

ZINTEGROWANY SYSTEM ROLNICZEJ INFORMACJI RYNKOWEJ

(podstawa prawna: ustawa o rolniczych badaniach rynkowych z dnia 30 marca 2001 r.)



**RYNEK ZBÓŻ**



NR 51/2008

30 grudnia 2008 r.

**NOTOWANIA Z OKRESU 15 – 21 grudnia (51 tydz.)**

**1. CENY NA TARGOWISKACH**

Daty podane w tabeli oznaczają ostatni **dzień** analizowanego tygodnia (poniedziałek - piątek).

Ceny w POLSCE

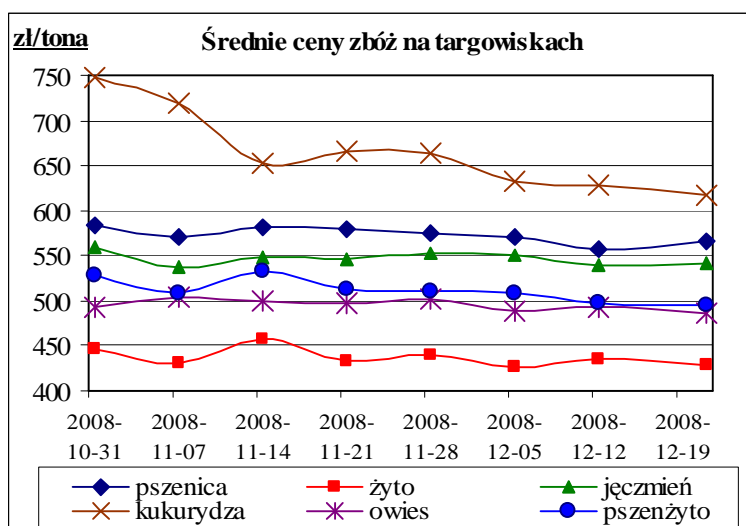
|                  | Cena [zł/tona] |            | Tygodniowa<br>zmiana [%] |
|------------------|----------------|------------|--------------------------|
|                  | 2008-12-21     | 2008-12-12 |                          |
| <b>PSZENICA</b>  |                |            |                          |
| Cena min.        | 385            | 375        | 2,7                      |
| Cena max.        | 900            | 900        | 0,0                      |
| Cena śr.         | 565            | 558        | 1,2                      |
| <b>ŻYTO</b>      |                |            |                          |
| Cena min.        | 330            | 320        | 3,1                      |
| Cena max.        | 800            | 800        | 0,0                      |
| Cena śr.         | 429            | 435        | -1,4                     |
| <b>JĘCZMIEN</b>  |                |            |                          |
| Cena min.        | 355            | 325        | 9,2                      |
| Cena max.        | 900            | 900        | 0,0                      |
| Cena śr.         | 541            | 540        | 0,1                      |
| <b>KUKURYDZA</b> |                |            |                          |
| Cena min.        | 450            | 450        | 0,0                      |
| Cena max.        | 833            | 870        | -4,3                     |
| Cena śr.         | 616            | 629        | -2,0                     |
| <b>OWIES</b>     |                |            |                          |
| Cena min.        | 325            | 325        | 0,0                      |
| Cena max.        | 900            | 900        | 0,0                      |
| Cena śr.         | 487            | 493        | -1,2                     |
| <b>PSZENŻYTO</b> |                |            |                          |
| Cena min.        | 400            | 400        | 0,0                      |
| Cena max.        | 800            | 800        | 0,0                      |
| Cena śr.         | 496            | 498        | -0,5                     |

## Średnie ceny na targowiskach wg WOJEWÓDZTW.

| WOJEWÓDZTWO         | PSZENICA       |            |                                  | ŻYTO           |            |                                  | JĘCZMIEN       |            |                                  |
|---------------------|----------------|------------|----------------------------------|----------------|------------|----------------------------------|----------------|------------|----------------------------------|
|                     | Cena [zł/tona] |            | Tygodniowa<br>zmiana ceny<br>[%] | Cena [zł/tona] |            | Tygodniowa<br>zmiana ceny<br>[%] | Cena [zł/tona] |            | Tygodniowa<br>zmiana ceny<br>[%] |
|                     | 2008-12-21     | 2008-12-12 |                                  | 2008-12-21     | 2008-12-12 |                                  | 2008-12-21     | 2008-12-12 |                                  |
| Dolnośląskie        | --             | --         | --                               | --             | --         | --                               | --             | --         |                                  |
| Kujawsko-Pomorskie  | 633            | 616        | 2,9                              | 435            | 413        | 5,5                              | 607            | 621        | -2,3                             |
| Lubelskie           | 530            | 539        | -1,7                             | 473            | 457        | 3,6                              | 515            | 511        | 0,9                              |
| Lubuskie            | 700            | 700        | 0,0                              | 600            | 600        | 0,0                              | 600            | 650        | -7,7                             |
| Łódzkie             | 573            | 548        | 4,6                              | 406            | 417        | -2,6                             | 528            | 527        | 0,3                              |
| Małopolskie         | 539            | 569        | -5,2                             | 400            | 528        | -24,2                            | 529            | 560        | -5,5                             |
| Mazowieckie         | 557            | 543        | 2,6                              | 393            | 396        | -0,8                             | 553            | 541        | 2,3                              |
| Podkarpackie        | 616            | 620        | -0,7                             | 490            | 490        | 0,0                              | 545            | 539        | 1,2                              |
| Podlaskie           | 552            | 538        | 2,6                              | 380            | 359        | 5,8                              | 520            | 496        | 4,8                              |
| Pomorskie           | 547            | 547        | 0,0                              | --             | --         | --                               | 570            | 600        | -5,0                             |
| Śląskie             | 633            | 637        | -0,7                             | 650            | 650        | 0,0                              | 624            | 629        | -0,8                             |
| Świętokrzyskie      | 447            | 438        | 2,2                              | 375            | 386        | -2,7                             | 438            | 421        | 4,2                              |
| Warmińsko-Mazurskie | 583            | 575        | 1,4                              | --             | 500        | --                               | 550            | --         | --                               |
| Wielkopolskie       | 572            | 547        | 4,6                              | 475            | 480        | -1,0                             | 530            | 552        | -4,0                             |
| Zachodniopomorskie  | 590            | 590        | 0,0                              | 455            | 455        | 0,0                              | 490            | 510        | --                               |

| WOJEWÓDZTWO         | KUKURYDZA      |            |                                  | OWIES          |            |                                  | PSZENŻYTO      |            |                                  |
|---------------------|----------------|------------|----------------------------------|----------------|------------|----------------------------------|----------------|------------|----------------------------------|
|                     | Cena [zł/tona] |            | Tygodniowa<br>zmiana ceny<br>[%] | Cena [zł/tona] |            | Tygodniowa<br>zmiana ceny<br>[%] | Cena [zł/tona] |            | Tygodniowa<br>zmiana ceny<br>[%] |
|                     | 2008-12-21     | 2008-12-12 |                                  | 2008-12-21     | 2008-12-12 |                                  | 2008-12-21     | 2008-12-12 |                                  |
| Dolnośląskie        | --             | --         | --                               | --             | --         | --                               | --             | --         |                                  |
| Kujawsko-Pomorskie  | --             | --         | --                               | 600            | 520        | 15,4                             | 500            | 500        | 0,0                              |
| Lubelskie           | 500            | 500        | 0,0                              | 479            | 424        | 13,0                             | 481            | 507        | -5,0                             |
| Lubuskie            | --             | 600        | --                               | 650            | 650        | 0,0                              | --             | 600        | --                               |
| Łódzkie             | 500            | 500        | 0,0                              | 490            | 495        | -1,0                             | 471            | 475        | -0,8                             |
| Małopolskie         | 550            | 550        | 0,0                              | 550            | 613        | -10,2                            | --             | 600        | --                               |
| Mazowieckie         | 661            | 655        | 0,9                              | 453            | 451        | 0,3                              | 481            | 463        | 3,7                              |
| Podkarpackie        | 700            | 733        | -4,5                             | 499            | 495        | 0,8                              | 620            | 620        | 0,0                              |
| Podlaskie           | --             | --         | --                               | 413            | 406        | 1,5                              | 466            | 472        | -1,3                             |
| Pomorskie           | --             | --         | --                               | --             | 500        | --                               | 550            | 600        | -8,3                             |
| Śląskie             | 623            | 622        | 0,3                              | 644            | 621        | 3,7                              | 655            | 655        | 0,0                              |
| Świętokrzyskie      | 591            | 635        | -6,9                             | 400            | 420        | -4,8                             | 433            | 450        | -3,7                             |
| Warmińsko-Mazurskie | --             | --         | --                               | --             | 400        | --                               | 450            | 450        | 0,0                              |
| Wielkopolskie       | 600            | 600        | 0,0                              | 450            | 405        | 11,1                             | 554            | 536        | 3,4                              |
| Zachodniopomorskie  | --             | --         | --                               | 480            | 470        | --                               | --             | --         | --                               |

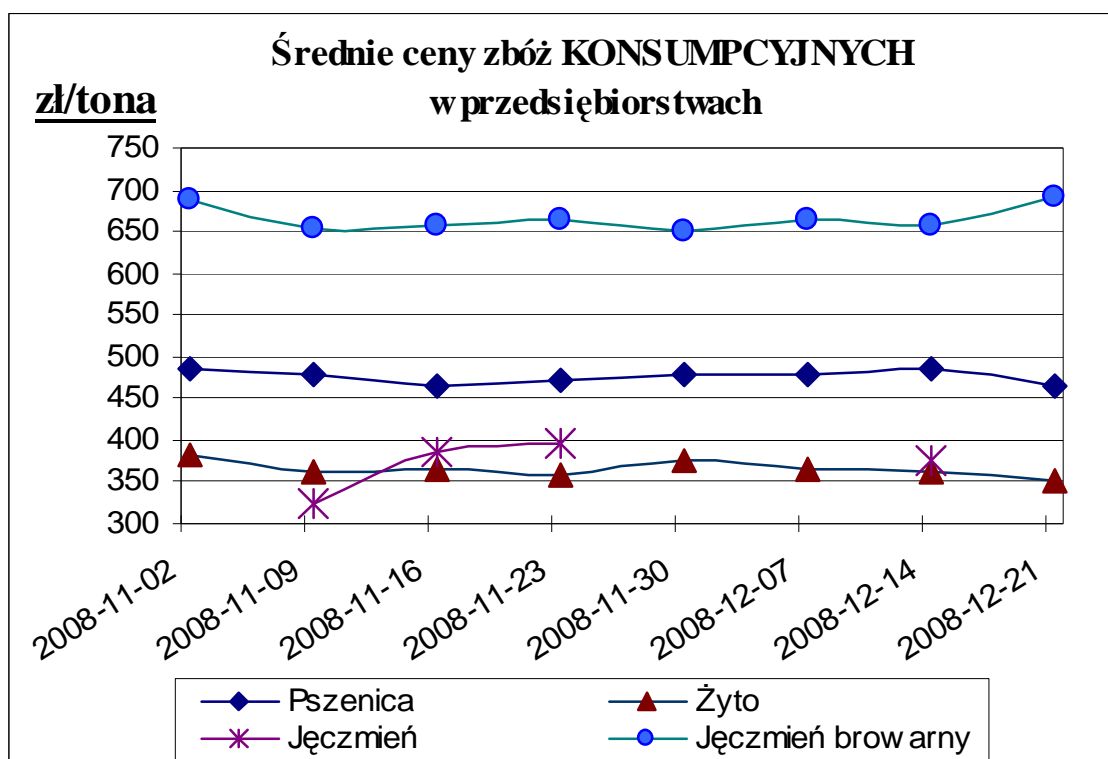
**Uwaga!** Dane szczegółowe z poszczególnych targowisk znajdują się w pliku excela.

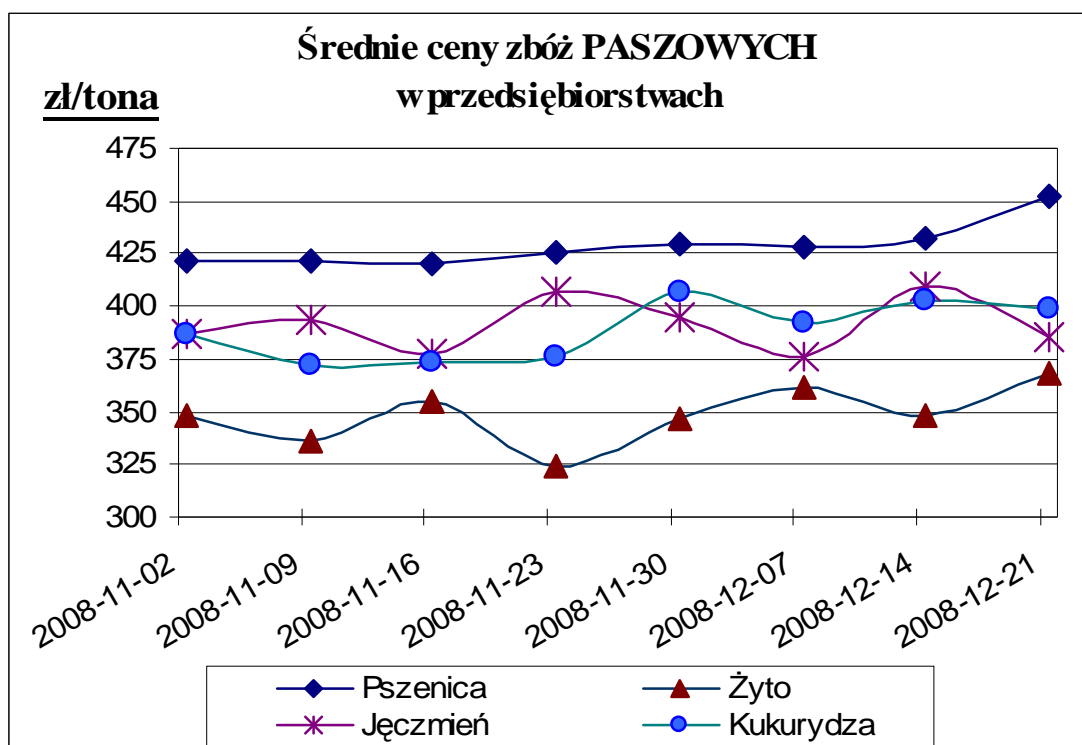


## 2. Średnie ceny (bez VAT) w przedsiębiorstwach prowadzących: ZAKUPY ZBÓŻ

Daty podane w tabeli oznaczają ostatni dzień analizowanego tygodnia (poniedziałek - niedziela).

| TOWAR     | Rodzaj ZIARNA | POLSKA         |            |                               |                    |            |
|-----------|---------------|----------------|------------|-------------------------------|--------------------|------------|
|           |               | Cena [zł/tona] |            | Tygodn.<br>zmiana<br>ceny [%] | Strukt. obrot. [%] |            |
|           |               | 2008-12-21     | 2008-12-14 |                               | 2008-12-21         | 2008-12-14 |
| Pszenica  | konsumpcyjne  | 466            | 487        | -4,3                          | 50,1               | 54,2       |
|           | paszowe       | 452            | 432        | 4,5                           | 7,4                | 10,9       |
| Żyto      | konsumpcyjne  | 351            | 362        | -2,9                          | 1,3                | 2,6        |
|           | paszowe       | 368            | 349        | 5,5                           | 0,8                | 1,3        |
| Jęczmień  | konsumpcyjne  | nld            | 375        | --                            | 0,1                | 0,2        |
|           | paszowe       | 386            | 409        | -5,7                          | 0,6                | 0,4        |
|           | browarniane   | 691            | 658        | 5,0                           | 2,8                | 5,9        |
| Kukurydza | paszowe       | 398            | 403        | -1,1                          | 34,4               | 22,1       |
| Owies     | konsumpcyjne  | 341            | 332        | 2,9                           | 0,2                | 0,0        |
|           | paszowe       | 365            | 345        | 5,9                           | 0,1                | 0,1        |
| Pszenżyto | paszowe       | 393            | 391        | 0,5                           | 2,4                | 2,3        |





| TOWAR     | Rodzaj ZIARNA | MAKROREGION        |            |                         |                |            |                         |                   |            |                         |
|-----------|---------------|--------------------|------------|-------------------------|----------------|------------|-------------------------|-------------------|------------|-------------------------|
|           |               | Centralno-Wschodni |            |                         | Południowy     |            |                         | Północno-Zachodni |            |                         |
|           |               | Cena [zł/tona]     |            | Tygodn. zmiana ceny [%] | Cena [zł/tona] |            | Tygodn. zmiana ceny [%] | Cena [zł/tona]    |            | Tygodn. zmiana ceny [%] |
|           |               | 2008-12-21         | 2008-12-14 |                         | 2008-12-21     | 2008-12-14 |                         | 2008-12-21        | 2008-12-14 |                         |
| Pszenica  | konsumpcyjne  | 489                | 486        | 0,6                     | 468            | 493        | -5,1                    | 459               | 480        | -4,4                    |
|           | paszowe       | 428                | 423        | 1,2                     | 430            | 427        | 0,5                     | 465               | 439        | 5,9                     |
| Żyto      | konsumpcyjne  | 357                | 365        | -2,2                    | 320            | 354        | -9,4                    | 356               | 362        | -1,7                    |
|           | paszowe       | 359                | 300        | 19,5                    | nld            | nld        | --                      | 373               | 358        | 4,2                     |
| Jęczmień  | konsumpcyjne  | nld                | nld        | --                      | --             | nld        | --                      | --                | 321        | --                      |
|           | paszowe       | 397                | nld        | --                      | nld            | nld        | --                      | 384               | 413        | -6,9                    |
|           | browarniane   | nld                | nld        | --                      | nld            | nld        | --                      | 680               | 671        | 1,3                     |
| Kukurydza | paszowe       | 416                | 411        | 1,3                     | 407            | 394        | 3,3                     | 395               | 404        | -2,2                    |
| Owies     | konsumpcyjne  | nld                | nld        | --                      | --             | --         | --                      | nld               | nld        | --                      |
|           | paszowe       | nld                | 384        | --                      | --             | --         | --                      | 351               | 332        | 5,8                     |
| Pszenżyto | paszowe       | 389                | 381        | 2,0                     | nld            | --         | --                      | 396               | 404        | -1,9                    |

*nld* - niewystarczająca liczba danych do prezentacji.

## MAKROREGIONY

| Nazwa makroregionu | Województwa wchodzące w skład makroregionu                                   |
|--------------------|--|
| centralno-wschodni | lubelskie, łódzkie, mazowieckie, podlaskie, warmińsko-mazurskie.             |
| południowy         | dolnośląskie, małopolskie, opolskie, podkarpackie, śląskie, świętokrzyskie.  |
| północno-zachodni  | kujawsko-pomorskie, lubuskie, pomorskie, wielkopolskie, zachodnio-pomorskie. |

## 2a. Porównanie średnich cen ziarna w Polsce i UE: 8 – 14 grudnia 2008r.

(opracowano na podstawie danych Komisji Europejskiej)

Kurs EUR = 4,0555 PLN

### Pszenica konsumpcyjna

| Kraj          | [PLN/tona] | [EUR/tona] |
|---------------|------------|------------|
| Belgia        | 515        | 127        |
| Bułgaria      | 385        | 95         |
| Niemcy        | 503        | 124        |
| Hiszpania     | 574        | 142        |
| Francja       | 506        | 125        |
| Włochy        | 590        | 145        |
| Litwa         | 473        | 117        |
| Austria       | 649        | 160        |
| <b>Polska</b> | <b>487</b> | <b>120</b> |
| Portugalia    | 639        | 158        |
| Rumunia       | 520        | 128        |
| Słowacja      | 591        | 146        |
| <b>UE</b>     | <b>536</b> | <b>132</b> |

### Pszenica paszowa

| Kraj          | [PLN/tona] | [EUR/tona] |
|---------------|------------|------------|
| Belgia        | 503        | 124        |
| Bułgaria      | 384        | 95         |
| Niemcy        | 497        | 123        |
| Estonia       | 497        | 123        |
| Francja       | 449        | 111        |
| Irlandia      | 509        | 126        |
| Litwa         | 431        | 106        |
| Niderlandy    | 527        | 130        |
| <b>Polska</b> | <b>432</b> | <b>107</b> |
| Portugalia    | 537        | 133        |
| Rumunia       | 465        | 115        |
| Słowacja      | 371        | 91         |
| UK            | 424        | 104        |
| <b>UE</b>     | <b>464</b> | <b>114</b> |

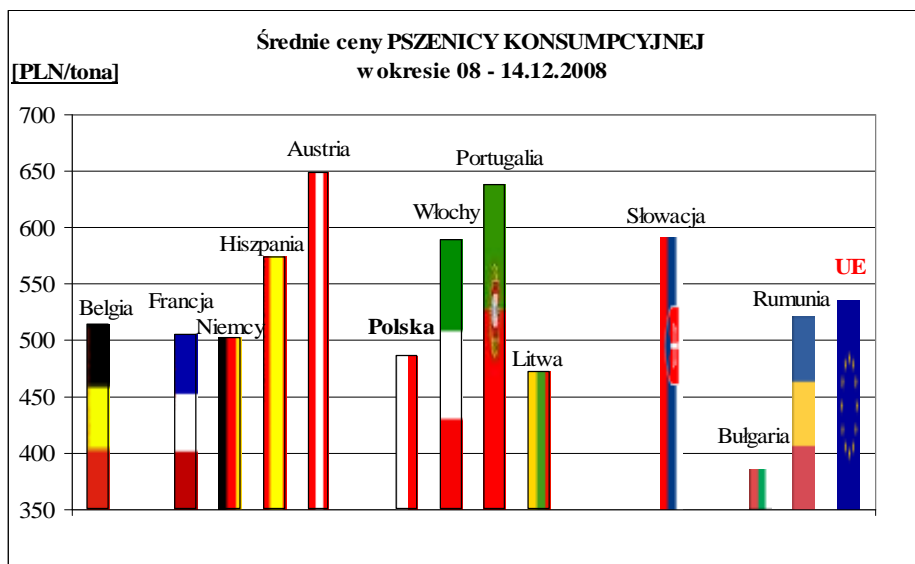
### Jęczmień paszowy

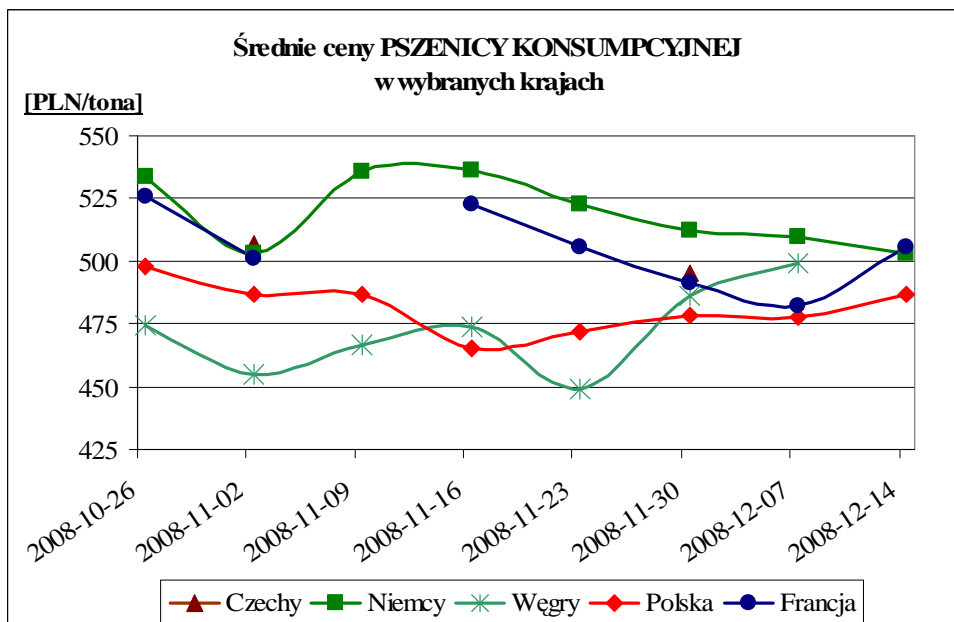
| Kraj          | [PLN/tona] | [EUR/tona] |
|---------------|------------|------------|
| Belgia        | 466        | 115        |
| Bułgaria      | 394        | 97         |
| Niemcy        | 429        | 106        |
| Estonia       | 534        | 132        |
| Hiszpania     | 522        | 129        |
| Francja       | 431        | 106        |
| Irlandia      | 505        | 125        |
| Włochy        | 529        | 130        |
| Cypr          | 606        | 150        |
| Litwa         | 432        | 106        |
| Niderlandy    | 491        | 121        |
| Austria       | 507        | 125        |
| <b>Polska</b> | <b>409</b> | <b>101</b> |
| Portugalia    | 547        | 135        |
| Rumunia       | 372        | 92         |
| Słowacja      | 428        | 105        |
| Finlandia     | 414        | 102        |
| UK            | 406        | 100        |
| <b>UE</b>     | <b>468</b> | <b>115</b> |

### Kukurydza paszowa

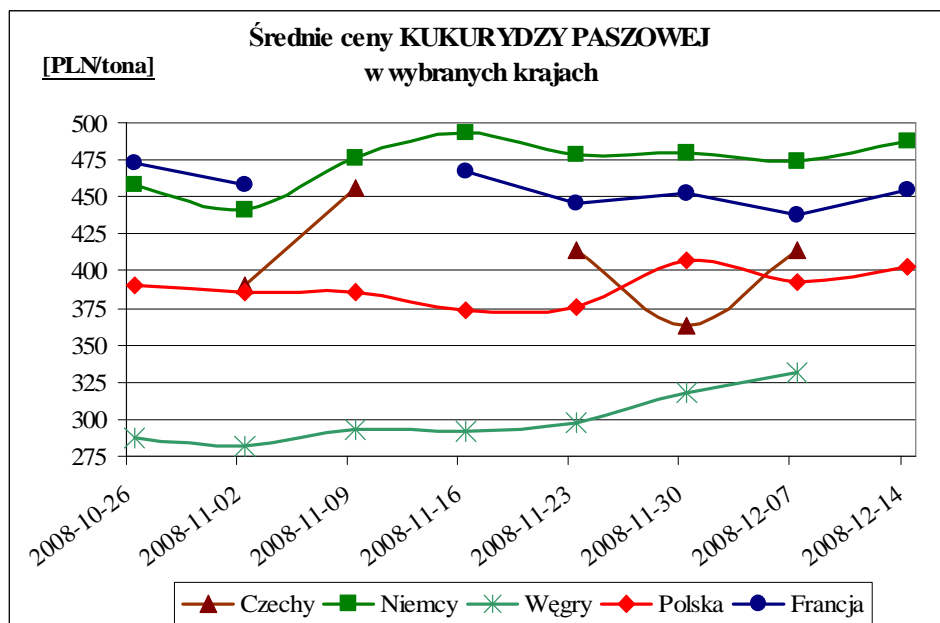
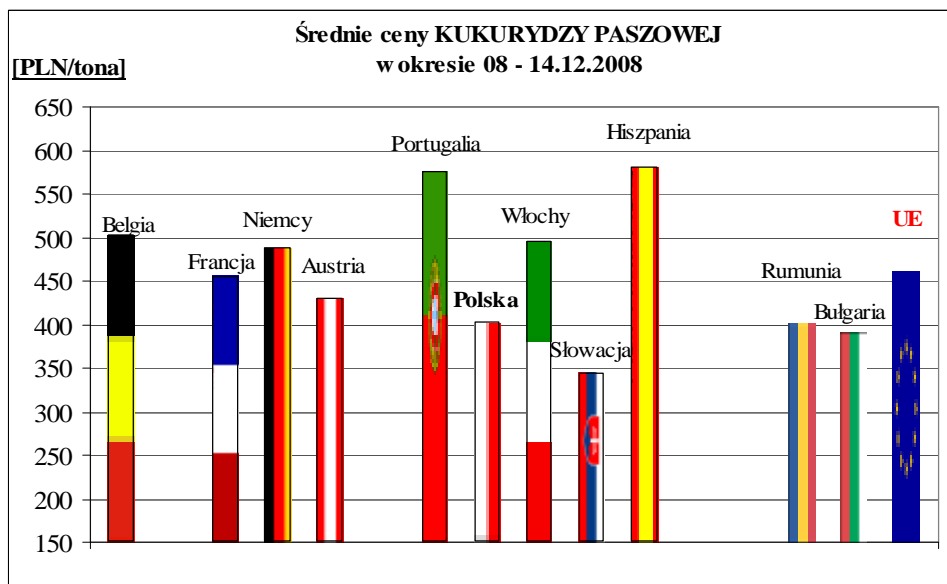
| Kraj          | [PLN/tona] | [EUR/tona] |
|---------------|------------|------------|
| Belgia        | 503        | 124        |
| Bułgaria      | 390        | 96         |
| Niemcy        | 488        | 120        |
| Hiszpania     | 581        | 143        |
| Francja       | 455        | 112        |
| Włochy        | 495        | 122        |
| Austria       | 431        | 106        |
| <b>Polska</b> | <b>403</b> | <b>99</b>  |
| Portugalia    | 575        | 142        |
| Rumunia       | 401        | 99         |
| Słowacja      | 345        | 85         |
| <b>UE</b>     | <b>461</b> | <b>114</b> |

## Ceny PSZENICY KONSUMPCYJNEJ





## Ceny KUKURYDZY PASZOWEJ

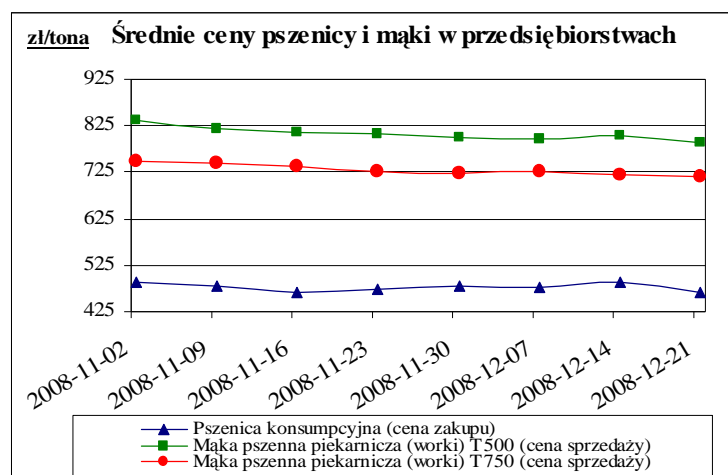


### 3. Średnie ceny (bez VAT) w przedsiębiorstwach prowadzących: SPRZEDAŻ MAKI

Daty podane w tabeli oznaczają ostatni dzień analizowanego tygodnia (poniedziałek - niedziela).  
(najważniejsze typy i rodzaje mąk)

| MAKA  | TYP<br>MAKI | POLSKA            |                   |                               |                       |                       |
|---|-------------|-------------------|-------------------|-------------------------------|-----------------------|-----------------------|
|   |             | Cena<br>[zł/tona] | Cena<br>[zł/tona] | Tygodn.<br>zmiana<br>ceny [%] | Strukt.<br>obrot. [%] | Strukt.<br>obrot. [%] |
|   |             | 2008-12-21        | 2008-12-14        |                               | 2008-12-21            | 2008-12-14            |
| <b><u>PSZENNA detaliczna</u></b><br><b><u>(1kg) wg rodzaju:</u></b>   |             |                   |                   |                               |                       |                       |
| tortowa   | 450         | 1 165             | 1 143             | 1,9                           | 60,4                  | 59,7                  |
| wrocławska  | 500         | 1 148             | 1 122             | 2,3                           | 13,2                  | 14,6                  |
| poznańska   | 500         | 1 260             | 1 276             | -1,3                          | 15,6                  | 13,2                  |
| krupczatka  | 450/500     | 1 454             | 1 372             | 6,0                           | 3,5                   | 2,8                   |
| luksusowa   | 550         | 1 028             | 1 013             | 1,5                           | 7,2                   | 9,7                   |
|   | Ogółem      | -                 | -                 | -                             | 100,0                 | 100,0                 |
| <b><u>PSZENNA</u></b><br><b><u>detaliczna</u></b><br>(paczkowana 1kg) | 450         | 1 121             | 1 100             | 2,0                           | 11,5                  | 11,3                  |
|   | 500         | 1 368             | 1 363             | 0,3                           | 7,8                   | 7,6                   |
|   | 550         | 1 076             | 1 084             | -0,8                          | 1,6                   | 2,0                   |
|   | 650         | 829               | 823               | 0,7                           | 2,3                   | 2,5                   |
|   | Ogółem      | -                 | -                 | -                             | 23,2                  | 23,3                  |
| <b><u>PSZENNA</u></b><br><b><u>piekarnicza</u></b><br>(w workach)     | 450         | 969               | 959               | 1,1                           | 0,3                   | 0,5                   |
|   | 500         | 790               | 805               | -1,9                          | 15,0                  | 16,6                  |
|   | 550         | 820               | 826               | -0,7                          | 3,5                   | 3,8                   |
|   | 650         | 732               | 749               | -2,2                          | 3,6                   | 3,1                   |
|   | 750         | 716               | 720               | -0,6                          | 19,9                  | 19,3                  |
|   | 850         | 695               | 688               | 1,1                           | 1,6                   | 1,3                   |
|   | Ogółem      | -                 | -                 | -                             | 44,0                  | 44,6                  |
| <b><u>PSZENNA</u></b><br><b><u>piekarnicza</u></b><br>(luzem)         | 450         | 778               | 785               | -0,9                          | 0,7                   | 1,1                   |
|   | 500         | 730               | 750               | -2,6                          | 3,2                   | 3,6                   |
|   | 550         | 822               | 802               | 2,4                           | 5,3                   | 7,5                   |
|   | 650         | 763               | 790               | -3,4                          | 2,6                   | 2,6                   |
|   | 750         | 729               | 737               | -1,1                          | 9,7                   | 8,6                   |
|   | 850         | 733               | 708               | 3,7                           | 0,5                   | 0,4                   |
|   | Ogółem      | -                 | -                 | -                             | 22,0                  | 23,9                  |
| <b><u>ŻYTNIA</u></b><br><b><u>piekarnicza</u></b><br>(w workach)      | 580         | 727               | 745               | -2,4                          | 1,3                   | 1,0                   |
|   | 720         | 702               | 707               | -0,7                          | 5,9                   | 4,4                   |
|   | 2000        | 695               | 706               | -1,5                          | 0,7                   | 0,4                   |
|   | Ogółem      | -                 | -                 | -                             | 7,9                   | 5,8                   |
| <b><u>ŻYTNIA</u></b><br><b><u>piekarnicza</u></b><br>(luzem)          | 580         | nld               | 717               | --                            | 0,0                   | 0,1                   |
|   | 720         | 621               | 621               | -0,1                          | 2,8                   | 1,9                   |
|   | 2000        | nld               | nld               | --                            | 0,1                   | 0,4                   |
|   | Ogółem      | -                 | -                 | -                             | 2,9                   | 2,4                   |
| <b>OGÓLEM</b>   |             | -                 | -                 | -                             | 100,0                 | 100,0                 |

| MAKA   | TYP<br>MAKI | MAKROREGION        |                   |                               |                   |                   |                               |                   |                   |                               |
|--|-------------|--------------------|-------------------|-------------------------------|-------------------|-------------------|-------------------------------|-------------------|-------------------|-------------------------------|
|  |             | Centralno-Wschodni |                   |                               | Południowy        |                   |                               | Północno-Zachodni |                   |                               |
|  |             | Cena<br>[zł/tona]  | Cena<br>[zł/tona] | Tygodn.<br>zmiana<br>ceny [%] | Cena<br>[zł/tona] | Cena<br>[zł/tona] | Tygodn.<br>zmiana<br>ceny [%] | Cena<br>[zł/tona] | Cena<br>[zł/tona] | Tygodn.<br>zmiana<br>ceny [%] |
|  |             | 2008-12-21         | 2008-12-14        |                               | 2008-12-21        | 2008-12-14        |                               | 2008-12-21        | 2008-12-14        |                               |
| <b>PSZENNA detaliczna<br/>(1kg) wg rodzaju:</b>    |             |                    |                   |                               |                   |                   |                               |                   |                   |                               |
| tortowa  | 450         | 1 530              | 1 446             | 5,9                           | 1 127             | 1 111             | 1,4                           | 1 105             | 1 072             | 3,0                           |
| wroclawska   | 500         | 1 264              | 1 246             | 1,4                           | 1 329             | 1 324             | 0,4                           | 1 038             | 1 028             | 1,0                           |
| poznańska  | 500         | 1 416              | 1 419             | -0,2                          | 1 242             | 1 313             | -5,4                          | 1 095             | 1 103             | -0,7                          |
| krupczatka   | 450/500     | 1 721              | 1 622             | 6,1                           | 1 554             | 1 516             | 2,5                           | 1 269             | 1 290             | -1,6                          |
| luksusowa  | 550         | 1 399              | 1 306             | 7,1                           | 1 053             | 1 101             | -4,3                          | 897               | 890               | 0,8                           |
| <b>PSZENNA<br/>detaliczna<br/>(paczkowana 1kg)</b> | 450         | 1505               | 1466              | 2,7                           | 1127              | 1111              | 1,4                           | 981               | 978               | 0,4                           |
|  | 500         | 1617               | 1600              | 1,1                           | 1302              | 1329              | -2,0                          | 1098              | 1102              | -0,4                          |
|  | 550         | 1300               | 1299              | 0,1                           | 1053              | 1101              | -4,3                          | 941               | 947               | -0,7                          |
|  | 650         | nld                | nld               | --                            | 842               | 831               | 1,3                           | 785               | 806               | -2,6                          |
| <b>PSZENNA<br/>piekarnicza<br/>(w workach)</b>     | 450         | 1113               | 1120              | -0,6                          | 1053              | 1077              | -2,2                          | 913               | 877               | 4,0                           |
|  | 500         | 829                | 826               | 0,3                           | 776               | 803               | -3,4                          | 769               | 780               | -1,4                          |
|  | 550         | 832                | 823               | 1,1                           | 877               | 879               | -0,3                          | 774               | 803               | -3,7                          |
|  | 650         | 767                | 765               | 0,2                           | 731               | 752               | -2,9                          | 726               | 729               | -0,3                          |
|  | 750         | 725                | 726               | -0,1                          | 721               | 739               | -2,5                          | 704               | 702               | 0,2                           |
|  | 850         | 692                | 680               | 1,8                           | nld               | --                | --                            | 757               | 713               | 6,1                           |
| <b>PSZENNA<br/>piekarnicza<br/>(luzem)</b>         | 450         | --                 | --                | --                            | --                | --                | --                            | 778               | 785               | -0,9                          |
|  | 500         | 744                | 760               | -2,1                          | nld               | nld               | --                            | 716               | 735               | -2,6                          |
|  | 550         | 863                | 843               | 2,3                           | nld               | nld               | --                            | 803               | 796               | 0,9                           |
|  | 650         | 785                | 859               | -8,6                          | nld               | nld               | --                            | 693               | 684               | 1,4                           |
|  | 750         | 792                | 818               | -3,1                          | 777               | 795               | -2,2                          | 660               | 666               | -1,0                          |
|  | 850         | 696                | 697               | -0,1                          | --                | --                | --                            | 784               | 721               | 8,7                           |
| <b>ŻYTANIA<br/>piekarnicza<br/>(w workach)</b>     | 580         | 718                | 724               | -0,8                          | 751               | 770               | -2,5                          | 703               | 733               | -4,1                          |
|  | 720         | 718                | 722               | -0,6                          | 751               | 771               | -2,6                          | 678               | 685               | -1,1                          |
|  | 2000        | 685                | 677               | 1,1                           | nld               | 751               | --                            | 706               | 723               | -2,4                          |
| <b>ŻYTANIA<br/>piekarnicza<br/>(luzem)</b>         | 580         | nld                | nld               | --                            | --                | --                | --                            | nld               | --                | --                            |
|  | 720         | 644                | 678               | -5,1                          | --                | --                | --                            | 607               | 597               | 1,7                           |
|  | 2000        | --                 | nld               | --                            | --                | --                | --                            | nld               | --                | --                            |



## MAKROREGIONY

| Nazwa makroregionu | Województwa wchodzące w skład makroregionu                                   |
|--------------------|--|
| centralno-wschodni | lubelskie, łódzkie, mazowieckie, podlaskie, warmińsko-mazurskie.             |
| południowy         | dolnośląskie, małopolskie, opolskie, podkarpackie, śląskie, świętokrzyskie.  |
| północno-zachodni  | kujawsko-pomorskie, lubuskie, pomorskie, wielkopolskie, zachodnio-pomorskie. |



#### 4. Średnie ceny (bez VAT) w przedsiębiorstwach prowadzących:

##### SPRZEDAŻ ŚRUTY i OTRĄB

Daty podane w tabeli oznaczają *ostatni dzień* analizowanego tygodnia (poniedziałek - niedziela).

| TOWAR            | Rodzaj  | POLSKA         |            |                         |                    |                    |
|------------------|---------|----------------|------------|-------------------------|--------------------|--------------------|
|                  |         | Cena [zł/tona] |            | Tygodn. zmiana ceny [%] | Strukt. obrot. [%] | Strukt. obrot. [%] |
|                  |         | 2008-12-21     | 2008-12-14 |                         | 2008-12-21         | 2008-12-14         |
| <b>w WORKACH</b> |         |                |            |                         |                    |                    |
| Otręby           | żytnie  | 315            | 312        | 0,8                     | 4,3                | 3,3                |
| Otręby           | pszenne | 321            | 313        | 2,6                     | 32,6               | 30,8               |
| Śruta            | żytnia  | --             | --         | --                      | 0,0                | 0,0                |
| Śruta            | pszenna | nld            | nld        | --                      | 0,2                | 0,1                |
| <b>LUZEM</b>     |         |                |            |                         |                    |                    |
| Otręby           | żytnie  | 289            | 271        | 6,9                     | 8,8                | 7,1                |
| Otręby           | pszenne | 298            | 296        | 0,6                     | 53,3               | 58,0               |
| Śruta            | żytnia  | --             | --         | --                      | 0,0                | 0,0                |
| Śruta            | pszenna | nld            | nld        | --                      | 0,8                | 0,7                |
|                  | Ogółem  |                |            |                         | 100,0              | 100,0              |

| TOWAR            | Rodzaj  | MAKROREGION        |            |                         |                |            |                         |                   |            |                         |
|------------------|---------|--------------------|------------|-------------------------|----------------|------------|-------------------------|-------------------|------------|-------------------------|
|                  |         | Centralno-Wschodni |            |                         | Południowy     |            |                         | Północno-Zachodni |            |                         |
|                  |         | Cena [zł/tona]     |            | Tygodn. zmiana ceny [%] | Cena [zł/tona] |            | Tygodn. zmiana ceny [%] | Cena [zł/tona]    |            | Tygodn. zmiana ceny [%] |
|                  |         | 2008-12-21         | 2008-12-14 |                         | 2008-12-21     | 2008-12-14 |                         | 2008-12-21        | 2008-12-14 |                         |
| <b>w WORKACH</b> |         |                    |            |                         |                |            |                         |                   |            |                         |
| Otręby           | żytnie  | 263                | 283        | -7,0                    | nld            | nld        | --                      | 338               | 340        | -0,4                    |
| Otręby           | pszenne | 323                | 321        | 0,6                     | 311            | 299        | 4,1                     | 349               | 344        | 1,2                     |
| Śruta            | żytnia  | --                 | --         | --                      | --             | --         | --                      | --                | --         | --                      |
| Śruta            | pszenna | --                 | nld        | --                      | --             | --         | --                      | nld               | --         | --                      |
| <b>LUZEM</b>     |         |                    |            |                         |                |            |                         |                   |            |                         |
| Otręby           | żytnie  | 279                | 271        | 3,0                     | nld            | nld        | --                      | 302               | 260        | 16,0                    |
| Otręby           | pszenne | 289                | 287        | 0,7                     | 339            | 337        | 0,5                     | 286               | 292        | -2,1                    |
| Śruta            | żytnia  | --                 | --         | --                      | --             | --         | --                      | --                | --         | --                      |
| Śruta            | pszenna | nld                | nld        | --                      | --             | --         | --                      | --                | --         | --                      |

*nld* - niewystarczająca liczba danych do prezentacji.

#### MAKROREGIONY

| Nazwa makroregionu | Województwa wchodzące w skład makroregionu                                   |
|--------------------|--|
| centralno-wschodni | lubelskie, łódzkie, mazowieckie, podlaskie, warmińsko-mazurskie.             |
| południowy         | dolnośląskie, małopolskie, opolskie, podkarpackie, śląskie, świętokrzyskie.  |
| północno-zachodni  | kujawsko-pomorskie, lubuskie, pomorskie, wielkopolskie, zachodnio-pomorskie. |

**5. Porównanie aktualnych cen wybranych towarów w przedsiębiorstwach z cenami w analogicznym okresie roku 2006 i 2007.**

[zł/tona]

| TOWAR                              | Rodzaj TOWARU               | POLSKA     |            |            |  |        |
|------------------------------------|-----------------------------|------------|------------|------------|--|--------|
|                                    |                             | 2008-12-21 | 2007-12-23 | 2006-12-24 | Zmiana ceny [%] w 2008r. w stos. do lat: |        |
|                                    |                             |            |            |            | 2007r.                                   | 2006r. |
| Pszenica                           | <i>konsumpcyjna</i>         | 466        | 799        | 619        | -41,7                                    | -24,7  |
|                                    | <i>paszowa</i>              | 452        | 822        | 585        | -45,0                                    | -22,7  |
| Żyto                               | <i>konsumpcyjne</i>         | 351        | 611        | 568        | -42,5                                    | -38,2  |
|                                    | <i>paszowe</i>              | 368        | 624        | 471        | -41,1                                    | -22,0  |
| Kukurydza                          | <i>paszowa</i>              | 398        | 731        | 612        | -45,5                                    | -34,9  |
| Mąka pszenna<br><i>detaliczna</i>  | <i>Typ 450 (paczkowana)</i> | 1121       | 1386       | 1132       | -19,1                                    | -1,0   |
|                                    | <i>Typ 500 (paczkowana)</i> | 1368       | 1509       | 1232       | -9,3                                     | 11,0   |
| Mąka pszenna<br><i>piekarnicza</i> | <i>Typ 500 (worki)</i>      | 790        | 1141       | 928        | -30,7                                    | -14,9  |
|                                    | <i>Typ 750 (worki)</i>      | 716        | 1090       | 854        | -34,3                                    | -16,2  |
| Mąka żytnia<br><i>piekarnicza</i>  | <i>Typ 580 (worki)</i>      | 727        | 1156       | 927        | -37,1                                    | -21,6  |
|                                    | <i>Typ 720 (worki)</i>      | 702        | 1128       | 915        | -37,8                                    | -23,3  |

Notowania cen na GIELDACH TOWAROWYCH w okresie: 15 - 21 grudnia 2008r.  
ZESTAWIENIE TRANSAKCJI

| Towar                | Parametry jakościowe | Data       | Gielda          | Cena (zł/tona) | Ilość (tona) | Lokalizacja           | Uwagi  |
|----------------------|----------------------|------------|-----------------|----------------|--------------|-----------------------|--------|
| <b>I. ZBOŻA</b>      |                      |            |                 |                |              |                       |        |
| Jęczmień paszowy     | zgodne z PN          | 2008-12-18 | Rol Petrol Łódź | 475            | 80           | z dostawą             | kraj   |
| Kukurydza paszowa    | zgodne z PN          | 2008-12-18 | Rol Petrol Łódź | 430            | 90           | z dostawą             | import |
| Otręby pszenne worki | zgodne z PN          | 2008-12-18 | Rol Petrol Łódź | 310            | 48           | z dostawą (płd.kraju) | import |

**Metodyka badań cen na TARGOWISKACH**

Notowania cen realizowane są na reprezentatywnych targowiskach w każdym województwie.

Pod pojęciem targowisko rozumiany jest zorganizowany rynek lokalny, którego dominującymi uczestnikami są okoliczni producenci rolni.

Prezentowane poziomy cen to ceny średnie obliczane jako średnia arytmetyczna wszystkich cen konkretnego towaru rolnego o określonych parametrach jakościowych, zanotowanych w dniu ich obserwacji na danym targowisku. Zestawienie cen dotyczy ostatniego tygodnia, natomiast na poszczególnych targowiskach badania cen dokonywane są raz w tygodniu (w zwyczajowo przyjęty dzień targowy lub w jeden z kilku dni targowych). Obroty na tych rynkach mają charakter lokalny. W przypadku zbóż: ogólna wielkość zawieranych transakcji na poszczególnych targowiskach jest bardzo zróżnicowana i kształtuje się od kilkunastu do kilkudziesięciu ton dziennie w okresach największego nasilenia handlu. Wielkość poszczególnych transakcji waha się od 100 kg do kilkunastu ton.

Notowań cen na targowiskach dokonują pracownicy Ośrodków Doradztwa Rolniczego

Biuletyn „Rynek zbóż” ukazuje się w każdy czwartek o godz. 13<sup>00</sup>.

**Wydawca:** Ministerstwo Rolnictwa i Rozwoju Wsi,

Departament Rynków Rolnych

ul. Wspólna 30; 00-930 Warszawa

Internet: [strona.ZSRIR](http://strona.ZSRIR) ; E-mail: [biuletyn@minrol.gov.pl](mailto:biuletyn@minrol.gov.pl)

**Autor:**

Anna Budziszewska, tel./fax (022)623-16-05; E-mail: [Anna.Budziszewska@minrol.gov.pl](mailto:Anna.Budziszewska@minrol.gov.pl)