

ZINTEGROWANY SYSTEM ROLNICZEJ INFORMACJI RYNKOWEJ

(podstawa prawna: ustawa o rolniczych badaniach rynkowych z dnia 30 marca 2001 r.)



**RYNEK ZBÓŻ**



NR 1/2010

14 styczeń 2010 r.

**NOTOWANIA Z OKRESU 4 – 10 styczeń 2010 r. (1 tydz.)**

**1. CENY NA TARGOWISKACH**

Daty podane w tabeli oznaczają ostatni **dzień** analizowanego tygodnia (poniedziałek - piątek).

Ceny w POLSCE

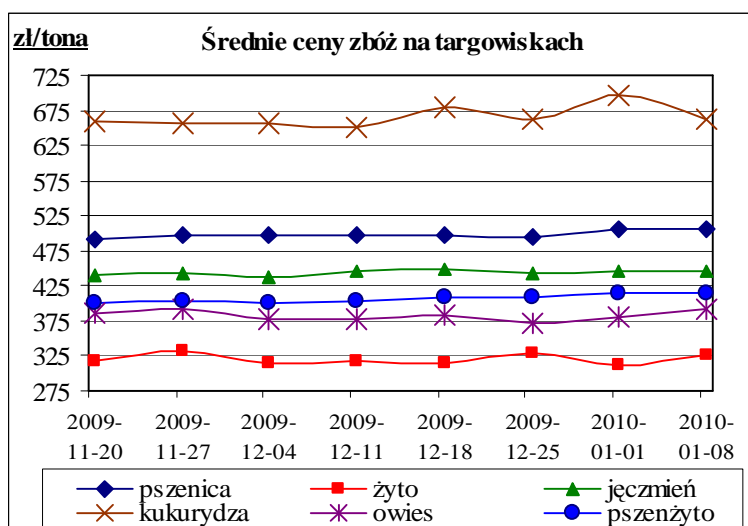
|                  | Cena [zł/tona] |            | Tygodniowa<br>zmiana [%] |
|------------------|----------------|------------|--------------------------|
|                  | 2010-01-08     | 2010-01-01 |                          |
| <b>PSZENICA</b>  |                |            |                          |
| Cena min.        | 360            | 365        | -1,4                     |
| Cena max.        | 660            | 660        | 0,0                      |
| Cena śr.         | 507            | 505        | 0,5                      |
| <b>ŻYTO</b>      |                |            |                          |
| Cena min.        | 250            | 250        | 0,0                      |
| Cena max.        | 500            | 400        | 25,0                     |
| Cena śr.         | 328            | 312        | 4,9                      |
| <b>JĘCZMIEN</b>  |                |            |                          |
| Cena min.        | 250            | 250        | 0,0                      |
| Cena max.        | 626            | 626        | 0,0                      |
| Cena śr.         | 445            | 446        | -0,2                     |
| <b>KUKURYDZA</b> |                |            |                          |
| Cena min.        | 500            | 600        | -16,7                    |
| Cena max.        | 900            | 900        | 0,0                      |
| Cena śr.         | 663            | 696        | -4,8                     |
| <b>OWIES</b>     |                |            |                          |
| Cena min.        | 250            | 250        | 0,0                      |
| Cena max.        | 660            | 660        | 0,0                      |
| Cena śr.         | 392            | 380        | 2,9                      |
| <b>PSZENŻYTO</b> |                |            |                          |
| Cena min.        | 300            | 325        | -7,7                     |
| Cena max.        | 520            | 550        | -5,5                     |
| Cena śr.         | 415            | 415        | 0,1                      |

## Średnie ceny na targowiskach wg WOJEWÓDZTW.

| WOJEWÓDZTWO         | PSZENICA       |            |                                  | ŻYTO           |            |                                  | JĘCZMIEN       |            |                                  |
|---------------------|----------------|------------|----------------------------------|----------------|------------|----------------------------------|----------------|------------|----------------------------------|
|                     | Cena [zł/tona] |            | Tygodniowa<br>zmiana ceny<br>[%] | Cena [zł/tona] |            | Tygodniowa<br>zmiana ceny<br>[%] | Cena [zł/tona] |            | Tygodniowa<br>zmiana ceny<br>[%] |
|                     | 2010-01-08     | 2010-01-01 |                                  | 2010-01-08     | 2010-01-01 |                                  | 2010-01-08     | 2010-01-01 |                                  |
| Dolnośląskie        | 475            | --         | --                               | --             | --         | --                               | --             | --         | --                               |
| Kujawsko-Pomorskie  | 513            | 460        | 11,6                             | 340            | --         | --                               | 460            | 440        | 4,5                              |
| Lubelskie           | 470            | 470        | 0,0                              | 275            | 275        | 0,0                              | 395            | 395        | 0,0                              |
| Lubuskie            | --             | --         | --                               | --             | --         | --                               | --             | --         | --                               |
| Łódzkie             | 479            | 483        | -0,8                             | 283            | 310        | -8,6                             | 395            | 400        | -1,3                             |
| Małopolskie         | 521            | 550        | -5,2                             | 500            | --         | --                               | 445            | 450        | -1,1                             |
| Mazowieckie         | 511            | 529        | -3,4                             | 306            | 291        | 5,2                              | 463            | 476        | -2,7                             |
| Podkarpackie        | 485            | 500        | -3,0                             | 385            | 400        | -3,8                             | 383            | 375        | 2,0                              |
| Podlaskie           | 537            | 508        | 5,6                              | 350            | 288        | 21,7                             | 433            | 442        | -1,9                             |
| Pomorskie           | 550            | --         | --                               | --             | --         | --                               | 480            | --         | --                               |
| Śląskie             | 568            | 564        | 0,8                              | --             | 323        | --                               | 525            | 528        | -0,5                             |
| Świętokrzyskie      | 402            | 408        | -1,6                             | 310            | 348        | -11,0                            | 387            | 398        | -2,8                             |
| Warmińsko-Mazurskie | 500            | 450        | 11,1                             | 300            | --         | --                               | --             | --         | --                               |
| Wielkopolskie       | 550            | 500        | 10,0                             | 363            | 325        | 11,5                             | 490            | 450        | 8,9                              |
| Zachodniopomorskie  | 500            | 510        | -2,0                             | --             | --         | --                               | 400            | 400        | --                               |

| WOJEWÓDZTWO         | KUKURYDZA      |            |                                  | OWIES          |            |                                  | PSZENŻYTO      |            |                                  |
|---------------------|----------------|------------|----------------------------------|----------------|------------|----------------------------------|----------------|------------|----------------------------------|
|                     | Cena [zł/tona] |            | Tygodniowa<br>zmiana ceny<br>[%] | Cena [zł/tona] |            | Tygodniowa<br>zmiana ceny<br>[%] | Cena [zł/tona] |            | Tygodniowa<br>zmiana ceny<br>[%] |
|                     | 2010-01-08     | 2010-01-01 |                                  | 2010-01-08     | 2010-01-01 |                                  | 2010-01-08     | 2010-01-01 |                                  |
| Dolnośląskie        | --             | --         | --                               | --             | --         | --                               | --             | --         | --                               |
| Kujawsko-Pomorskie  | --             | --         | --                               | 463            | --         | --                               | 400            | --         | --                               |
| Lubelskie           | 600            | 600        | 0,0                              | 350            | 333        | 5,0                              | 400            | 400        | 0,0                              |
| Lubuskie            | --             | --         | --                               | --             | --         | --                               | --             | --         | --                               |
| Łódzkie             | 700            | --         | --                               | 358            | 367        | -2,3                             | 393            | 415        | -5,4                             |
| Małopolskie         | 700            | --         | --                               | 520            | 500        | 4,0                              | 490            | --         | --                               |
| Mazowieckie         | 686            | 750        | -8,6                             | 348            | 352        | -0,9                             | 411            | 421        | -2,2                             |
| Podkarpackie        | 580            | 750        | -22,7                            | 379            | 333        | 13,7                             | 390            | 400        | -2,5                             |
| Podlaskie           | --             | --         | --                               | 370            | 388        | -4,5                             | 367            | 404        | -9,2                             |
| Pomorskie           | --             | --         | --                               | --             | --         | --                               | 500            | --         | --                               |
| Śląskie             | 654            | 655        | -0,2                             | 512            | 495        | 3,6                              | 420            | 433        | -2,9                             |
| Świętokrzyskie      | 650            | 694        | -6,3                             | 325            | 355        | -8,5                             | 378            | 375        | 0,7                              |
| Warmińsko-Mazurskie | --             | --         | --                               | 300            | 400        | -25,0                            | --             | --         | --                               |
| Wielkopolskie       | 700            | 725        | -3,4                             | 367            | 350        | 4,8                              | 470            | 438        | 7,4                              |
| Zachodniopomorskie  | --             | --         | --                               | 380            | 380        | --                               | --             | --         | --                               |

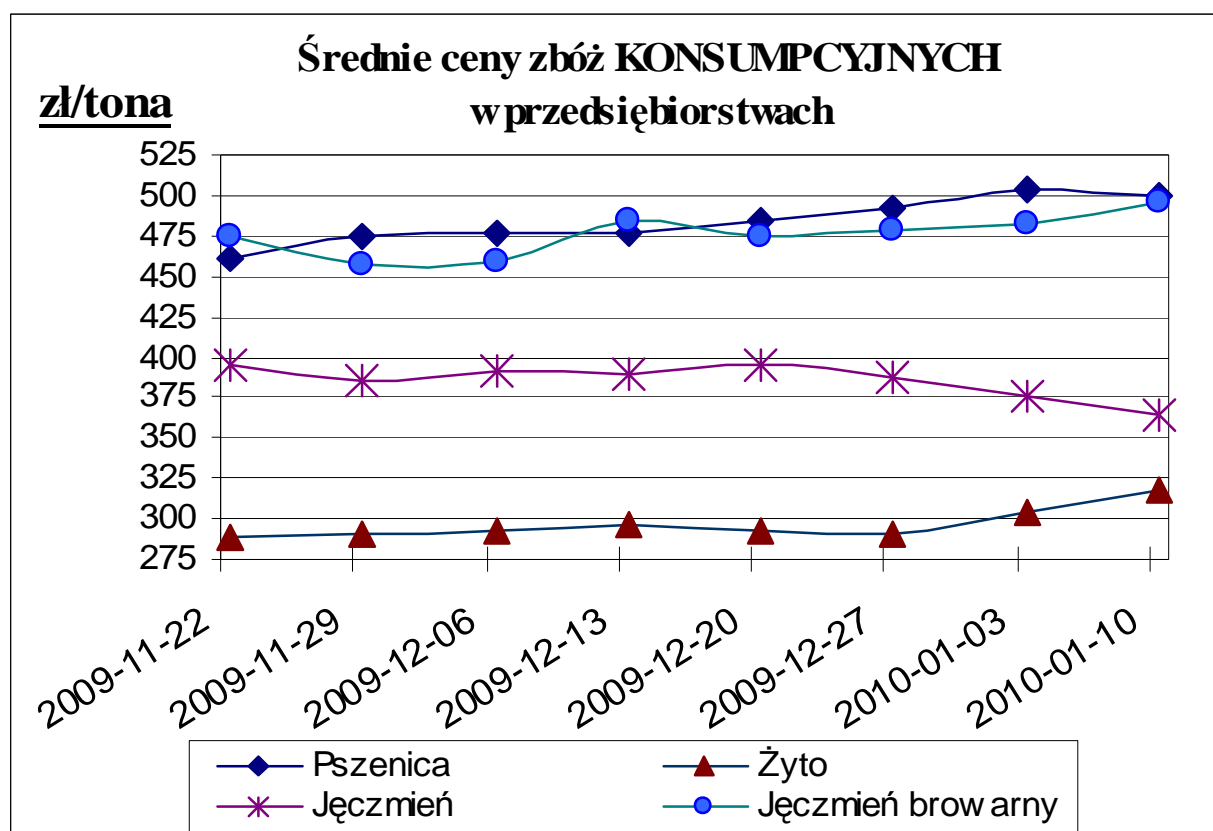
**Uwaga!** Dane szczegółowe z poszczególnych targowisk znajdują się w pliku excela.

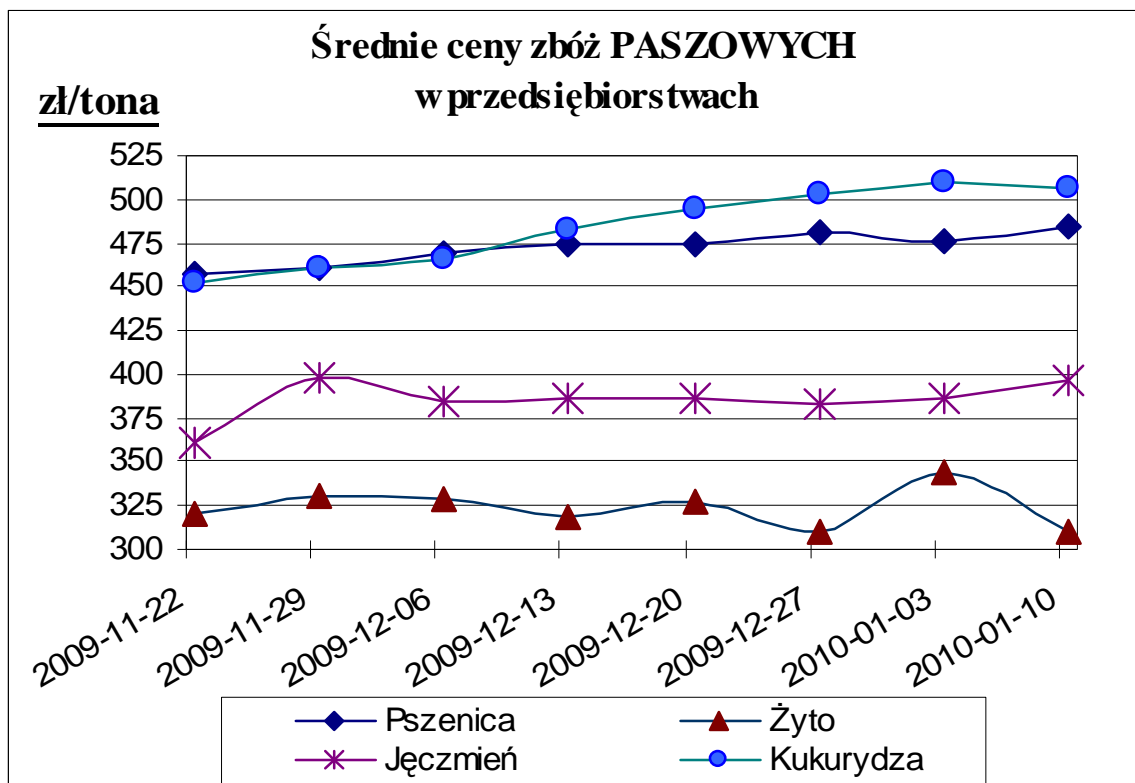


## 2. Średnie ceny (bez VAT) w przedsiębiorstwach prowadzących: ZAKUPY ZBÓŻ

Daty podane w tabeli oznaczają ostatni dzień analizowanego tygodnia (poniedziałek - niedziela).

| TOWAR     | Rodzaj ZIARNA | POLSKA         |            |                               |                    |            |
|-----------|---------------|----------------|------------|-------------------------------|--------------------|------------|
|           |               | Cena [zł/tona] |            | Tygodn.<br>zmiana<br>ceny [%] | Strukt. obrot. [%] |            |
|           |               | 2010-01-10     | 2010-01-03 |                               | 2010-01-10         | 2010-01-03 |
| Pszenica  | konsumpcyjne  | 499            | 503        | -0,8                          | 49,9               | 55,2       |
|           | paszowe       | 485            | 476        | 2,0                           | 16,7               | 13,1       |
| Żyto      | konsumpcyjne  | 318            | 304        | 4,7                           | 3,0                | 3,8        |
|           | paszowe       | 309            | 345        | -10,2                         | 1,9                | 5,4        |
| Jęczmień  | konsumpcyjne  | 365            | 377        | -3,2                          | 0,5                | 0,7        |
|           | paszowe       | 397            | 387        | 2,5                           | 3,6                | 1,2        |
|           | browarniane   | 496            | 483        | 2,6                           | 8,0                | 1,9        |
| Kukurydza | paszowe       | 507            | 510        | -0,6                          | 12,8               | 16,2       |
| Owies     | konsumpcyjne  | nld            | 210        | --                            | 0,0                | 0,0        |
|           | paszowe       | 295            | 279        | 5,8                           | 0,5                | 0,3        |
| Pszenżyto | paszowe       | 391            | 372        | 5,1                           | 3,2                | 2,4        |





| TOWAR     | Rodzaj ZIARNA | MAKROREGION        |            |                         |                |            |                         |                   |            |                         |
|-----------|---------------|--------------------|------------|-------------------------|----------------|------------|-------------------------|-------------------|------------|-------------------------|
|           |               | Centralno-Wschodni |            |                         | Południowy     |            |                         | Północno-Zachodni |            |                         |
|           |               | Cena [zł/tona]     |            | Tygodn. zmiana ceny [%] | Cena [zł/tona] |            | Tygodn. zmiana ceny [%] | Cena [zł/tona]    |            | Tygodn. zmiana ceny [%] |
|           |               | 2010-01-10         | 2010-01-03 |                         | 2010-01-10     | 2010-01-03 |                         | 2010-01-10        | 2010-01-03 |                         |
| Pszenica  | konsumpcyjne  | 505                | 489        | 3,2                     | 492            | 489        | 0,6                     | 502               | 515        | -2,5                    |
|           | paszowe       | 497                | 480        | 3,5                     | 450            | 450        | 0,1                     | 485               | 478        | 1,6                     |
| Żyto      | konsumpcyjne  | 306                | 298        | 2,6                     | nld            | 302        | --                      | 328               | 317        | 3,5                     |
|           | paszowe       | nld                | 307        | --                      | --             | --         | --                      | 309               | 346        | -10,7                   |
| Jęczmień  | konsumpcyjne  | 364                | nld        | --                      | --             | --         | --                      | 385               | 398        | -3,1                    |
|           | paszowe       | 404                | 391        | 3,2                     | 362            | nld        | --                      | 393               | 379        | 3,4                     |
|           | browarniane   | nld                | nld        | --                      | nld            | nld        | --                      | 519               | 512        | 1,4                     |
| Kukurydza | paszowe       | 518                | 512        | 1,2                     | 486            | 509        | -4,6                    | 517               | 506        | 2,2                     |
| Owies     | konsumpcyjne  | --                 | --         | --                      | --             | --         | --                      | nld               | 210        | --                      |
|           | paszowe       | 312                | nld        | --                      | --             | --         | --                      | 293               | 289        | 1,2                     |
| Pszenżyto | paszowe       | 396                | 377        | 4,9                     | nld            | --         | --                      | 381               | 364        | 4,7                     |

*nld* - niewystarczająca liczba danych do prezentacji.

## MAKROREGIONY

| Nazwa makroregionu        | Województwa wchodzące w skład makroregionu                                   |
|---------------------------|--|
| <b>centralno-wschodni</b> | lubelskie, łódzkie, mazowieckie, podlaskie, warmińsko-mazurskie.             |
| <b>południowy</b>         | dolnośląskie, małopolskie, opolskie, podkarpackie, śląskie, świętokrzyskie.  |
| <b>północno-zachodni</b>  | kujawsko-pomorskie, lubuskie, pomorskie, wielkopolskie, zachodnio-pomorskie. |

## 2a. Porównanie średnich cen ziarna w Polsce i UE: 28 grudzień 2009r – 3 styczeń 2010r

(opracowano na podstawie danych Komisji Europejskiej)

Kurs EUR = 4,0920 PLN

### Pszenvica konsumpcyjna

| Kraj          | [PLN/tona] | [EUR/tona] |
|---------------|------------|------------|
| Rumunia       | 413        | 101        |
| Słowacja      | 418        | 102        |
| Estonia       | 428        | 105        |
| Bułgaria      | 433        | 106        |
| Litwa         | 434        | 106        |
| Czechy        | 445        | 109        |
| Grecja        | 460        | 113        |
| <b>Polska</b> | <b>503</b> | <b>123</b> |
| Niemcy        | 508        | 124        |
| Łotwa         | 516        | 126        |
| Francja       | 519        | 127        |
| Austria       | 528        | 129        |
| Dania         | 539        | 132        |
| <b>UE</b>     | <b>473</b> | <b>116</b> |

### Pszenvica paszowa

| Kraj          | [PLN/tona] | [EUR/tona] |
|---------------|------------|------------|
| Słowacja      | 392        | 96         |
| Łotwa         | 392        | 96         |
| Estonia       | 392        | 96         |
| Czechy        | 395        | 96         |
| Bułgaria      | 418        | 102        |
| Rumunia       | 442        | 108        |
| Litwa         | 457        | 112        |
| Dania         | 459        | 112        |
| Francja       | 465        | 114        |
| <b>Polska</b> | <b>476</b> | <b>116</b> |
| Niemcy        | 497        | 122        |
| UK            | 497        | 122        |
| Irlandia      | 527        | 129        |
| Niderlandy    | 535        | 131        |
| <b>UE</b>     | <b>453</b> | <b>111</b> |

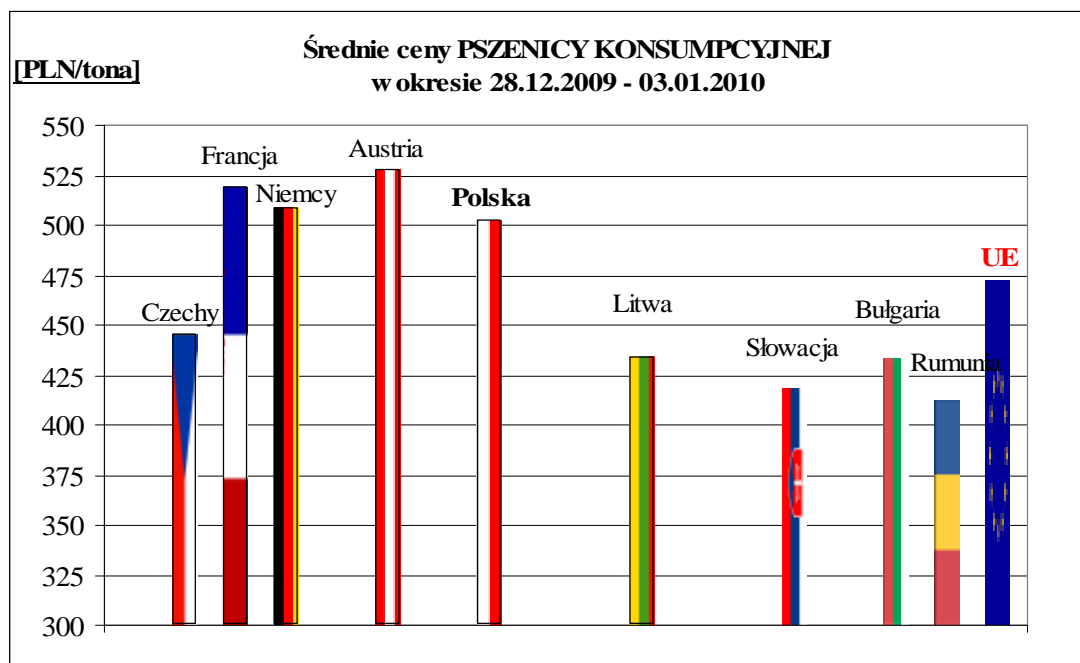
### Jęczmień paszowy

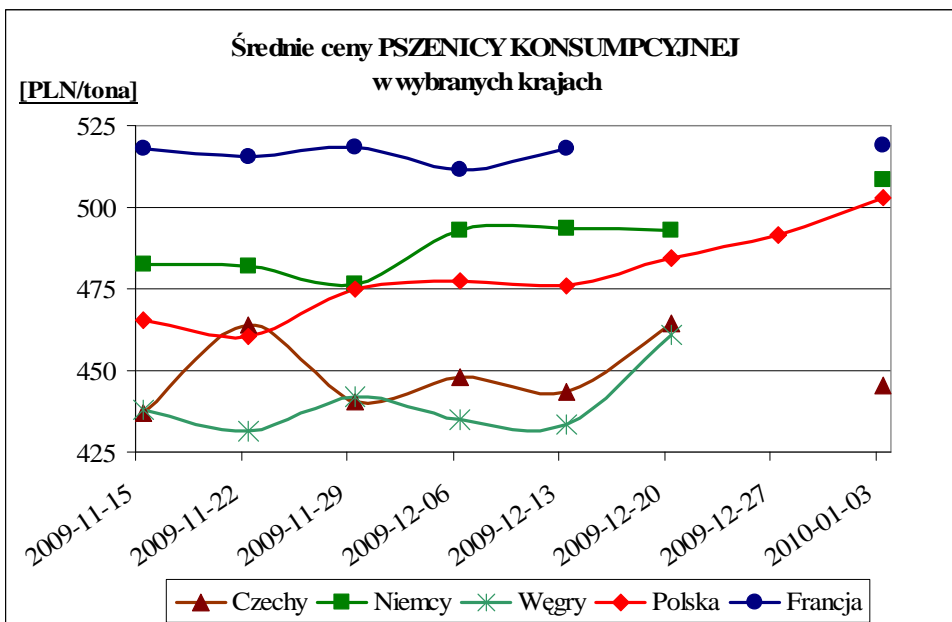
| Kraj          | [PLN/tona] | [EUR/tona] |
|---------------|------------|------------|
| Słowacja      | 327        | 80         |
| Łotwa         | 355        | 87         |
| Czechy        | 357        | 87         |
| Estonia       | 363        | 89         |
| Bułgaria      | 377        | 92         |
| <b>Polska</b> | <b>387</b> | <b>95</b>  |
| Litwa         | 387        | 95         |
| Rumunia       | 394        | 96         |
| Dania         | 396        | 97         |
| Austria       | 407        | 100        |
| Francja       | 414        | 101        |
| UK            | 415        | 101        |
| Niemcy        | 422        | 103        |
| Grecja        | 457        | 112        |
| Niderlandy    | 466        | 114        |
| Irlandia      | 478        | 117        |
| <b>UE</b>     | <b>400</b> | <b>98</b>  |

### Kukurydza paszowa

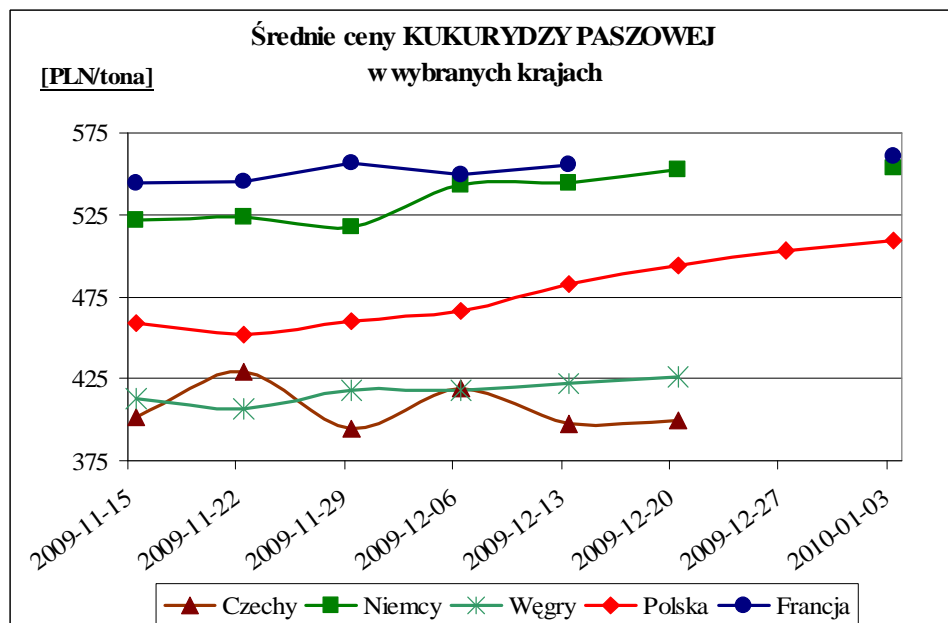
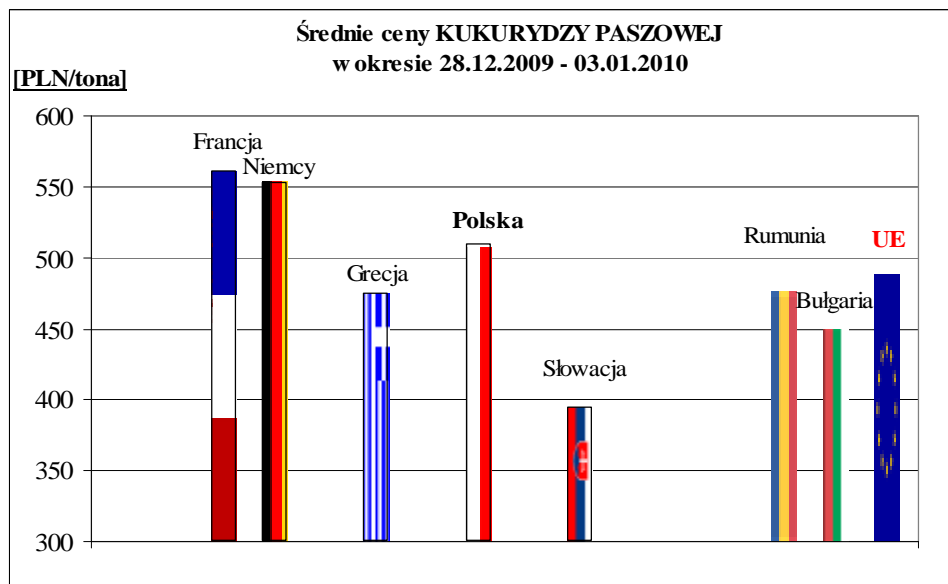
| Kraj          | [PLN/tona] | [EUR/tona] |
|---------------|------------|------------|
| Słowacja      | 395        | 97         |
| Bułgaria      | 450        | 110        |
| Grecja        | 475        | 116        |
| Rumunia       | 476        | 116        |
| <b>Polska</b> | <b>510</b> | <b>125</b> |
| Niemcy        | 553        | 135        |
| Francja       | 561        | 137        |
| <b>UE</b>     | <b>489</b> | <b>119</b> |

## Ceny PSZENICY KONSUMPCYJNEJ





## Ceny KUKURYDZY PASZOWEJ



### 3. Średnie ceny (bez VAT) w przedsiębiorstwach prowadzących:

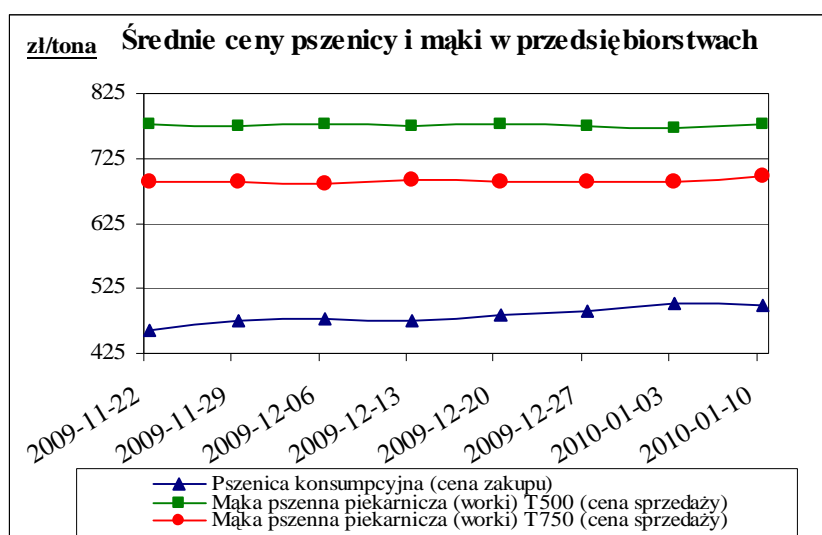
#### SPRZEDAŻ MAKI

Daty podane w tabeli oznaczają ostatni dzień analizowanego tygodnia (poniedziałek - niedziela).

(najważniejsze typy i rodzaje mąk)

| MAKA  | TYP<br>MAKI | POLSKA            |                   |                               |                       |                       |
|---|-------------|-------------------|-------------------|-------------------------------|-----------------------|-----------------------|
|   |             | Cena<br>[zł/tona] | Cena<br>[zł/tona] | Tygodn.<br>zmiana<br>ceny [%] | Strukt.<br>obrot. [%] | Strukt.<br>obrot. [%] |
|   |             | 2010-01-10        | 2010-01-03        |                               | 2010-01-10            | 2010-01-03            |
| <b><u>PSZENNA detaliczna</u></b><br><b><u>(1kg) wg rodzaju:</u></b> |             |                   |                   |                               |                       |                       |
| tortowa   | 450         | 1 125             | 1 034             | 8,8                           | 54,1                  | 71,6                  |
| wrocławska  | 500         | 1 045             | 1 033             | 1,2                           | 17,6                  | 5,8                   |
| poznańska   | 500         | 1 171             | 1 310             | -10,7                         | 17,7                  | 12,5                  |
| krupczatka  | 450/500     | 1 327             | 1 445             | -8,2                          | 2,5                   | 1,4                   |
| luksusowa   | 550         | 884               | 1 034             | -14,6                         | 8,0                   | 8,8                   |
|   | Ogółem      | -                 | -                 | -                             | 100,0                 | 100,0                 |
| <b><u>PSZENNA</u></b>   | 450         | 995               | 984               | 1,1                           | 5,2                   | 9,4                   |
| <b><u>detaliczna</u></b>  | 500         | 1 262             | 1 259             | 0,2                           | 3,9                   | 3,8                   |
| (paczkowana 1kg)  | 550         | 969               | 1 000             | -3,0                          | 0,9                   | 1,4                   |
|   | 650         | 770               | 760               | 1,3                           | 1,0                   | 1,5                   |
|   | Ogółem      | -                 | -                 | -                             | 11,0                  | 16,1                  |
| <b><u>PSZENNA</u></b>   | 450         | 908               | 982               | -7,5                          | 0,3                   | 0,1                   |
| <b><u>piekarnicza</u></b>   | 500         | 778               | 772               | 0,7                           | 20,5                  | 13,0                  |
| (w workach)   | 550         | 799               | 770               | 3,7                           | 4,3                   | 4,3                   |
|   | 650         | 732               | 706               | 3,6                           | 2,8                   | 2,3                   |
|   | 750         | 698               | 688               | 1,6                           | 24,8                  | 23,8                  |
|   | 850         | 693               | 658               | 5,2                           | 1,9                   | 1,6                   |
|   | Ogółem      | -                 | -                 | -                             | 54,6                  | 45,0                  |
| <b><u>PSZENNA</u></b>   | 450         | 788               | nld               | --                            | 1,2                   | 0,4                   |
| <b><u>piekarnicza</u></b>   | 500         | 751               | 744               | 0,9                           | 5,1                   | 6,0                   |
| (luzem)   | 550         | 805               | 754               | 6,7                           | 4,5                   | 4,1                   |
|   | 650         | 741               | 714               | 3,8                           | 2,9                   | 3,1                   |
|   | 750         | 699               | 658               | 6,3                           | 8,2                   | 12,9                  |
|   | 850         | 681               | 688               | -1,0                          | 0,7                   | 0,7                   |
|   | Ogółem      | -                 | -                 | -                             | 22,5                  | 27,2                  |
| <b><u>ŻYTANIA</u></b>   | 580         | 623               | 594               | 4,8                           | 1,3                   | 0,7                   |
| <b><u>piekarnicza</u></b>   | 720         | 602               | 600               | 0,3                           | 7,8                   | 5,9                   |
| (w workach)   | 2000        | 614               | 615               | -0,2                          | 0,5                   | 0,5                   |
|   | Ogółem      | -                 | -                 | -                             | 9,6                   | 7,1                   |
| <b><u>ŻYTANIA</u></b>   | 580         | --                | 650               | --                            | --                    | 0,1                   |
| <b><u>piekarnicza</u></b>   | 720         | 539               | 539               | 0,0                           | 2,2                   | 4,5                   |
| (luzem)   | 2000        | --                | --                | --                            | --                    | --                    |
|   | Ogółem      | -                 | -                 | -                             | 2,2                   | 4,7                   |
| <b>OGÓLEM</b>   |             | -                 | -                 | -                             | 100,0                 | 100,0                 |

| MAKA  | TYP MAKI   | MAKROREGION        |                |                         |                |                |                         |                   |                |                         |
|---|------------|--------------------|----------------|-------------------------|----------------|----------------|-------------------------|-------------------|----------------|-------------------------|
|   |            | Centralno-Wschodni |                |                         | Południowy     |                |                         | Północno-Zachodni |                |                         |
|   |            | Cena [zł/tona]     | Cena [zł/tona] | Tygodn. zmiana ceny [%] | Cena [zł/tona] | Cena [zł/tona] | Tygodn. zmiana ceny [%] | Cena [zł/tona]    | Cena [zł/tona] | Tygodn. zmiana ceny [%] |
|   | 2010-01-10 | 2010-01-03         |                | 2010-01-10              | 2010-01-03     |                | 2010-01-10              | 2010-01-03        |                |                         |
| <b>PSZENNA detaliczna (1kg) wg rodzaju:</b> |            |                    |                |                         |                |                |                         |                   |                |                         |
| tortowa                                     | 450        | 1 273              | 1 349          | -5,6                    | 1 234          | 971            | 27,0                    | 921               | 977            | -5,7                    |
| wroclawska                                  | 500        | 1 092              | 1 104          | -1,1                    | 1 408          | 1 220          | 15,4                    | 1 035             | 1 020          | 1,5                     |
| poznańska                                   | 500        | 1 245              | 1 395          | -10,8                   | 1 233          | 1 276          | -3,3                    | 1 035             | 1 021          | 1,3                     |
| krupczatka                                  | 450/500    | 1 771              | 1 733          | 2,2                     | --             | 1 075          | --                      | 1 215             | 1 234          | -1,6                    |
| luksusowa                                   | 550        | 1 196              | 1 099          | 8,8                     | 1 223          | 1 039          | 17,7                    | 759               | 952            | -20,2                   |
| <b>PSZENNA detaliczna (paczkowana 1kg)</b>  | 450        | 1370               | 1318           | 4,0                     | 1032           | 971            | 6,2                     | 839               | 895            | -6,3                    |
|   | 500        | 1532               | 1457           | 5,1                     | 1243           | 1269           | -2,0                    | 981               | 1024           | -4,2                    |
|   | 550        | 1188               | 1042           | 14,0                    | 1222           | 1039           | 17,6                    | 810               | 959            | -15,5                   |
|   | 650        | nld                | 750            | --                      | 749            | 750            | -0,1                    | 773               | 769            | 0,5                     |
| <b>PSZENNA piekarnicza (w workach)</b>      | 450        | 887                | 927            | -4,2                    | 1017           | 1086           | -6,4                    | 917               | 925            | -0,8                    |
|   | 500        | 808                | 794            | 1,8                     | 768            | 761            | 0,9                     | 756               | 758            | -0,2                    |
|   | 550        | 842                | 790            | 6,6                     | 774            | 772            | 0,2                     | 760               | 750            | 1,3                     |
|   | 650        | 741                | 674            | 10,0                    | 744            | 717            | 3,8                     | 713               | 707            | 0,7                     |
|   | 750        | 687                | 666            | 3,2                     | 711            | 700            | 1,6                     | 695               | 695            | 0,1                     |
|   | 850        | 698                | 656            | 6,5                     | --             | --             | --                      | 663               | 755            | -12,3                   |
| <b>PSZENNA piekarnicza (luzem)</b>          | 450        | nld                | --             | --                      | --             | --             | --                      | nld               | nld            | --                      |
|   | 500        | 775                | 755            | 2,7                     | 701            | nld            | --                      | 731               | 728            | 0,4                     |
|   | 550        | 793                | 774            | 2,6                     | 751            | nld            | --                      | 811               | 746            | 8,7                     |
|   | 650        | 779                | 722            | 7,8                     | nld            | nld            | --                      | 702               | 697            | 0,7                     |
|   | 750        | 730                | 656            | 11,3                    | 654            | 654            | 0,0                     | 674               | 660            | 2,1                     |
|   | 850        | 657                | 652            | 0,8                     | --             | --             | --                      | 717               | 748            | -4,2                    |
| <b>ŻYTNIA piekarnicza (w workach)</b>       | 580        | 647                | 546            | 18,6                    | 648            | 651            | -0,5                    | 593               | 590            | 0,4                     |
|   | 720        | 609                | 596            | 2,1                     | 643            | 676            | -4,8                    | 590               | 594            | -0,5                    |
|   | 2000       | 570                | 593            | -4,0                    | nld            | nld            | --                      | 651               | 649            | 0,3                     |
| <b>ŻYTNIA piekarnicza (luzem)</b>           | 580        | --                 | --             | --                      | --             | --             | --                      | --                | 650            | --                      |
|   | 720        | 531                | 531            | 0,1                     | --             | --             | --                      | 546               | 545            | 0,2                     |
|   | 2000       | --                 | --             | --                      | --             | --             | --                      | --                | --             | --                      |



## MAKROREGIONY

| Nazwa makroregionu | Województwa wchodzące w skład makroregionu                                   |
|--------------------|--|
| centralno-wschodni | lubelskie, łódzkie, mazowieckie, podlaskie, warmińsko-mazurskie.             |
| południowy         | dolnośląskie, małopolskie, opolskie, podkarpackie, śląskie, świętokrzyskie.  |
| północno-zachodni  | kujawsko-pomorskie, lubuskie, pomorskie, wielkopolskie, zachodnio-pomorskie. |



#### 4. Średnie ceny (bez VAT) w przedsiębiorstwach prowadzących:

#### SPRZEDAŻ ŚRUTY i OTRĄB

Daty podane w tabeli oznaczają ostatni dzień analizowanego tygodnia (poniedziałek - niedziela).

| TOWAR            | Rodzaj  | POLSKA         |            |                         |                    |                    |       |
|------------------|---------|----------------|------------|-------------------------|--------------------|--------------------|-------|
|                  |         | Cena [zł/tona] |            | Tygodn. zmiana ceny [%] | Strukt. obrot. [%] | Strukt. obrot. [%] |       |
|                  |         | 2010-01-10     | 2010-01-03 |                         | 2010-01-10         | 2010-01-03         |       |
| <b>w WORKACH</b> |         |                |            |                         |                    |                    |       |
| Otręby           | żytnie  | 249            | 233        | 6,7                     | 4,1                | 5,3                |       |
| Otręby           | pszenne | 334            | 308        | 8,3                     | 18,3               | 22,5               |       |
| Śruta            | żytnia  | --             | --         | --                      | 0,0                | 0,0                |       |
| Śruta            | pszenna | --             | --         | --                      | 0,0                | 0,0                |       |
| <b>LUZEM</b>     |         |                |            |                         |                    |                    |       |
| Otręby           | żytnie  | 272            | 254        | 6,8                     | 6,5                | 7,5                |       |
| Otręby           | pszenne | 290            | 280        | 3,4                     | 70,7               | 63,7               |       |
| Śruta            | żytnia  | --             | nld        | --                      | 0,0                | 0,9                |       |
| Śruta            | pszenna | nld            | --         | --                      | 0,4                | 0,0                |       |
|                  |         |                |            |                         | Ogółem             | 100,0              | 100,0 |

| TOWAR            | Rodzaj  | MAKROREGION        |            |                         |                |            |                         |                   |            |                         |
|------------------|---------|--------------------|------------|-------------------------|----------------|------------|-------------------------|-------------------|------------|-------------------------|
|                  |         | Centralno-Wschodni |            |                         | Południowy     |            |                         | Północno-Zachodni |            |                         |
|                  |         | Cena [zł/tona]     |            | Tygodn. zmiana ceny [%] | Cena [zł/tona] |            | Tygodn. zmiana ceny [%] | Cena [zł/tona]    |            | Tygodn. zmiana ceny [%] |
|                  |         | 2010-01-10         | 2010-01-03 |                         | 2010-01-10     | 2010-01-03 |                         | 2010-01-10        | 2010-01-03 |                         |
| <b>w WORKACH</b> |         |                    |            |                         |                |            |                         |                   |            |                         |
| Otręby           | żytnie  | 225                | 222        | 1,7                     | --             | --         | --                      | 265               | 260        | 2,1                     |
| Otręby           | pszenne | 335                | 318        | 5,5                     | 325            | 300        | 8,3                     | 339               | 301        | 12,9                    |
| Śruta            | żytnia  | --                 | --         | --                      | --             | --         | --                      | --                | --         | --                      |
| Śruta            | pszenna | --                 | --         | --                      | --             | --         | --                      | --                | --         | --                      |
| <b>LUZEM</b>     |         |                    |            |                         |                |            |                         |                   |            |                         |
| Otręby           | żytnie  | 282                | 269        | 4,9                     | nld            | nld        | --                      | 239               | 188        | 27,0                    |
| Otręby           | pszenne | 295                | 271        | 8,9                     | 304            | 307        | -1,0                    | 272               | 258        | 5,3                     |
| Śruta            | żytnia  | --                 | nld        | --                      | --             | --         | --                      | --                | --         | --                      |
| Śruta            | pszenna | nld                | --         | --                      | --             | --         | --                      | --                | --         | --                      |

nld - niewystarczająca liczba danych do prezentacji.

#### MAKROREGIONY

| Nazwa makroregionu | Województwa wchodzące w skład makroregionu                                   |
|--------------------|--|
| centralno-wschodni | lubelskie, łódzkie, mazowieckie, podlaskie, warmińsko-mazurskie.             |
| południowy         | dolnośląskie, małopolskie, opolskie, podkarpackie, śląskie, świętokrzyskie.  |
| północno-zachodni  | kujawsko-pomorskie, lubuskie, pomorskie, wielkopolskie, zachodnio-pomorskie. |

**5. Porównanie aktualnych cen wybranych towarów w przedsiębiorstwach z cenami w analogicznym okresie roku 2008 i 2009.**

[zł/tona]

|                                    |                             | POLSKA     |            |            |  |        |
|------------------------------------|-----------------------------|------------|------------|------------|--|--------|
| TOWAR                              | Rodzaj TOWARU               | 2010-01-10 | 2009-01-11 | 2008-01-13 | Zmiana ceny [%] w 2009r. w stos. do lat: |        |
|                                    |                             |            |            |            | 2008r.                                   | 2007r. |
| Pszenica                           | <i>konsumpcyjna</i>         | 499        | 492        | 848        | 1,4                                      | -41,1  |
|                                    | <i>paszowa</i>              | 485        | 438        | 855        | 10,7                                     | -43,2  |
| Żyto                               | <i>konsumpcyjne</i>         | 318        | 377        | 710        | -15,5                                    | -55,2  |
|                                    | <i>paszowe</i>              | 309        | 363        | 721        | -14,7                                    | -57,1  |
| Kukurydza                          | <i>paszowa</i>              | 507        | 408        | 764        | 24,1                                     | -33,6  |
| Mąka pszenna<br><i>detaliczna</i>  | <i>Typ 450 (paczkowana)</i> | 995        | 1175       | 1384       | -15,4                                    | -28,1  |
|                                    | <i>Typ 500 (paczkowana)</i> | 1262       | 1329       | 1451       | -5,1                                     | -13,1  |
| Mąka pszenna<br><i>piekarnicza</i> | <i>Typ 500 (worki)</i>      | 778        | 785        | 1186       | -1,0                                     | -34,4  |
|                                    | <i>Typ 750 (worki)</i>      | 698        | 711        | 1103       | -1,8                                     | -36,7  |
| Mąka żytnia<br><i>piekarnicza</i>  | <i>Typ 580 (worki)</i>      | 623        | 725        | 1158       | -14,0                                    | -46,2  |
|                                    | <i>Typ 720 (worki)</i>      | 602        | 688        | 1147       | -12,5                                    | -47,5  |

Notowania cen na GIELDACH TOWAROWYCH w okresie: 4 - 10 styczeń 2010r.  
ZESTAWIENIE TRANSAKCJI

| Towar                 | Parametry jakościowe | Gielda          | Cena (zł/tona) | Ilość (tona) | Lokalizacja            | Uwagi |
|-----------------------|----------------------|-----------------|----------------|--------------|------------------------|-------|
| <b>I. ZBOŻA</b>       |                      |                 |                |              |                        |       |
| Żyto paszowe          | zgodne z PN          | Rol Petrol Łódź | 318            | 100          | z dostawą              | kraj  |
| Żyto konsumpcyjne     | zgodne z PN          | Rol Petrol Łódź | 315            | 25           | lc. łódzkie            | kraj  |
| Pszenica paszowa      | zgodne z PN          | Rol Petrol Łódź | 530            | 200          | z dostawą              | kraj  |
| Pszenica konsumpcyjna | zgodne z PN          | Rol Petrol Łódź | 500            | 200          | lc. dolnośląskie       | kraj  |
| Pszenica konsumpcyjna | zgodne z PN          | Rol Petrol Łódź | 510            | 500          | lc. opolskie           | kraj  |
| Pszenica konsumpcyjna | zgodne z PN          | Rol Petrol Łódź | 505            | 300          | lc. opolskie           | kraj  |
| Pszenica konsumpcyjna | zgodne z PN          | Rol Petrol Łódź | 510            | 1 000        | lc. dolnośląskie       | kraj  |
| Pszenica konsumpcyjna | zgodne z PN          | Rol Petrol Łódź | 505            | 300          | lc. kujawsko-pomorskie | kraj  |
| Pszenica konsumpcyjna | zgodne z PN          | Rol Petrol Łódź | 535            | 100          | z dostawą              | kraj  |
| Jęczmień paszowy jary | zgodne z PN          | Rol Petrol Łódź | 420            | 55           | z dostawą              | kraj  |

**Metodyka badań cen na TARGOWISKACH**

Notowania cen realizowane są na reprezentatywnych targowiskach w każdym województwie.

Pod pojęciem targowisko rozumiany jest zorganizowany rynek lokalny, którego dominującymi uczestnikami są okoliczni producenci rolni.

Prezentowane poziomy cen to ceny średnie obliczane jako średnia arytmetyczna wszystkich cen konkretnego towaru rolnego o określonych parametrach jakościowych, zanotowanych w dniu ich obserwacji na danym targowisku. Zestawienie cen dotyczy ostatniego tygodnia, natomiast na poszczególnych targowiskach badania cen dokonywane są raz w tygodniu (w zwyczajowo przyjęty dzień targowy lub w jeden z kilku dni targowych). Obroty na tych rynkach mają charakter lokalny. W przypadku zbóż: ogólna wielkość zawieranych transakcji na poszczególnych targowiskach jest bardzo zróżnicowana i kształtuje się od kilkunastu do kilkudziesięciu ton dziennie w okresach największego nasilenia handlu. Wielkość poszczególnych transakcji waha się od 100 kg do kilkunastu ton.

**Notowań cen na targowiskach dokonują pracownicy Ośrodków Doradztwa Rolniczego**

Biuletyn „*Rynek zbóż*” ukazuje się w każdy czwartek o godz. 13<sup>00</sup>.

**Wydawca:** Ministerstwo Rolnictwa i Rozwoju Wsi,

Departament Rynków Rolnych

ul. Wspólna 30; 00-930 Warszawa

Internet: [strona ZSRIR](http://strona.ZSRIR) ; E-mail: [biuletyn@minrol.gov.pl](mailto:biuletyn@minrol.gov.pl)

**Autor:** Anna Porowska, tel./fax (022)623-16-05; E-mail: [Anna.Porowska@minrol.gov.pl](mailto:Anna.Porowska@minrol.gov.pl)