

# Rynek owoców i warzyw świeżych

Nr 46/ 2010

25 listopada 2010 r.

**NOTOWANIA W DNIACH 15.11.2010 -25.11.2010**



Badanie prowadzone jest w wybranych spółdzielniach ogrodniczych, zakładach przetwórczych i chłodniach, u wybranych producentów, na wybranych rynkach hurtowych oraz targowiskach.

## I. Ceny skupu netto warzyw, ziemniaków i owoców w spółdzielniach ogrodniczych w dniu 22.XI.2010-23.XI.2010 r.

Województwo	Cebula	Kapusta biała	Kapusta czerwona	Kalafiory a/	Brokuły a/	Marchew	Pietruszka	Selery
łódzkie	1,10	2,00/szt.	1,20			0,70	2,00	2,00
małopolskie	1,30	1,10	1,45	1,45	2,10	1,10	2,60	2,10
mazowieckie								
podkarpackie	0,80-1,05	0,60-0,90	1,00-1,15	1,00-1,30	1,00-1,50	0,60-0,80	1,60-3,00	1,80-2,50
podlaskie								
świętokrzyskie								
<b>cena średnia</b>	<b>1,04</b>	<b>0,85</b>	<b>1,16</b>	<b>1,21</b>	<b>1,53</b>	<b>0,78</b>	<b>2,24</b>	<b>2,05</b>
<b>tydzień temu</b>	<b>1,04</b>	<b>0,84</b>	<b>1,17</b>	<b>1,58</b>	<b>1,85</b>	<b>0,78</b>	<b>2,17</b>	<b>2,06</b>
<b>rok temu</b>	<b>0,65</b>	<b>0,53</b>	<b>0,69</b>	<b>2,30</b>	<b>2,55</b>	<b>2,55</b>	<b>2,92</b>	<b>1,20</b>

c.d.

Województwo	Buraki	Ogórki spod osłon	Pomidory spod osłon	Pieczarki	Ziemniaki	Jablaka deserowe	Jablaka odm. Cortland	Gruszki
łódzkie	0,70				0,80	1,75-2,20		
małopolskie	0,90	9,00	6,00	5,50	0,90	2,00	2,00	3,20
mazowieckie						1,10-1,50	1,10-1,50	
podkarpackie	0,60-0,80	7,28	5,00-5,18	3,50-5,00	0,75-0,80	1,00-2,50	1,50-2,00	2,50-3,15
podlaskie								
świętokrzyskie								
<b>cena średnia</b>	<b>0,74</b>	<b>8,14</b>	<b>5,49</b>	<b>4,56</b>	<b>0,81</b>	<b>1,75</b>	<b>1,67</b>	<b>2,95</b>
<b>tydzień temu</b>	<b>0,74</b>	<b>6,28</b>	<b>5,39</b>	<b>4,60</b>	<b>0,81</b>	<b>1,76</b>	<b>1,68</b>	<b>2,85</b>
<b>rok temu</b>	<b>0,49</b>	<b>4,66</b>	<b>3,44</b>	<b>5,18</b>	<b>0,52</b>	<b>0,89</b>	<b>0,75</b>	<b>1,42</b>

a/ cena za sztukę, b/ cena za pęczek, ex/ na eksport

## Rynek owoców i warzyw świeżych

Ceny skupu netto w zakładach przetwórczych i chłodniach 22-23 XI 2010 r. (zł/kg)

Województwa	Jablka przem.	Cebula obierana	Kapusta biała	Kalafior róż.	Brokuly róż.	Marchew na kostkę	Pietruszka	Selery	Kapusta kwaszona
dolnośląskie									
kujawsko-pomor.		1,30zł-1,50zł		1,30zł-1,50zł	1,70zł-1,80zł	0,25zł			
lubelskie				1,70zł	2,15zł				
lubuskie		1,50zł	0,50zł						0,85zł
łódzkie				1,70zł	2,15zł				
małopolskie									
mazowieckie	0,80zł			1,50-1,75zł	2,00-2,00zł				
podkarpackie		1,55zł		1,55-1,60	1,95-2,00	0,24			
podlaskie			0,80zł						
pomorskie		1,35zł		1,80zł	2,20zł	0,25zł	0,85zł	0,90zł	
śląskie	0,84zł								0,90zł
świętokrzyskie									
warmińsko-mazur.									
wielkopolskie				1,60zł		0,26zł	0,87zł	0,95zł	
zachodnio-pomor.		1,55zł							
<b>średnio</b>	<b>0,82zł</b>	<b>1,44zł</b>	<b>0,65zł</b>	<b>1,55-1,62zł</b>	<b>1,98-2,00zł</b>	<b>0,24-0,26zł</b>	<b>0,86zł</b>	<b>0,93zł</b>	<b>0,88zł</b>
<b>tydzień temu</b>	<b>0,88zł</b>	<b>1,49zł</b>	<b>0,70zł</b>	<b>1,57-1,66zł</b>	<b>1,95-2,08zł</b>	<b>0,24-0,26zł</b>	<b>0,87zł</b>	<b>0,85zł</b>	<b>0,85zł</b>
<i>rok temu</i>	<i>0,16</i>	<i>0,78</i>	<i>0,34</i>	<i>1,00</i>	<i>1,50</i>	<i>0,22</i>	<i>0,80</i>	<i>0,55</i>	<i>0,85</i>

lz/ cena loco zakład, k/kontraktacja

a/ zł/szt., b/ zł/pęczek

Źródło: na podstawie danych z wybranych rynków hurtowych zbieranych przez ZEO-IERiGŻ-PIB

serwis cenowy nie jest pośrednikiem ani stroną w transakcjach, które mogą być zawierane w następstwie skorzystania z bazy danych oraz nie ponosi odpowiedzialności za jakość oferowanych towarów, a także za skutki wykorzystania podanych informacji

**II. Średnie tygodniowe ceny producenta wybranych owoców i warzyw świeżych w zł/kg**

obok ceny (w zł/kg) umieszczono informację o zmianie ceny (w %) względem poprzedniego tygodnia ("↑" wzrost, "↓" spadek, "bz" bez zmian, "bn" brak notowań w poprzednim tygodniu)

15-21 listopada 2010/ 46 t

Województwo/Towar	Mazowieckie		Świętokrzyskie		Wielkopolskie		Podkarpackie	
	cena w zł/kg (szt*)	zmiana ceny w %	cena w zł/kg (szt*)	zmiana ceny w %	cena w zł/kg (szt*)	zmiana ceny w %	cena w zł/kg (szt*)	zmiana ceny w %
Jablka (op.5-20 kg) Golden delicious (70/80mm)	1,55	↓ 8,82						
Jablka (op.5-20 kg) Jonagold+Jonagored (70/80mm)	1,10	↓ 21,43	1,48	↓ 3,27				
Jablka (op.5-20 kg) Idared (70/80mm)	1,30	bn						
Jablka (op.5-20 kg) Shampion (70/80mm)	1,60	bn	1,50	bz				
Jablka (op.5-20 kg) Boskoop (70/80mm)	1,80	bn	1,56	□ 8,33				
Jablka (op.5-20 kg) Gala (65/70mm)	1,75	□ 2,94	1,79	□ 5,29				
Jablka (op.5-20 kg) Lobo (65/70mm)			1,66	bn				
Jablka (op.5-20 kg) Eliza (65/70mm)			1,50	bz				
Jablka (op.5-20 kg) Ligol (65/70mm)			1,50	bz				
Gruszk (op.5-20 kg) Conference (60/65 mm)	2,50	□ 9,09						
Cebula żółta 40-80 mm; op.5-25 kg			0,80	bz				
Cebula biała 40-80 mm op.5-25 kg	0,93	↓ 7,92			0,99	□ 13,79	1,20	↓ 20,0
Marchew wszystkie odmiany pakowane luzem	0,53	□ 1,92	0,88	□ 10,0	0,93	↓ 12,26	1,20	↓ 20,0
Pietruszka korzeń op. 10 kg			1,58	↓ 12,22	2,73	□ 26,39	3,60	↓ 7,69
Seler pakowany luzem			1,86	↓ 4,12	2,97	□ 16,47	3,00	↓ 16,67
Burak ćwikłowy młody op. 10-15 kg			0,73	↓ 6,41			1,20	bz
Pomidory, typ okrągły; 56/67mm; 67/82 mm op. 5-6 kg					5,50	□ 8,09	6,50	□ 12,07
Ogórek gruntowy wszystkie odmiany op.10-15 kg							5,00	□ 4,17
Papryka wsztstkie odmiany op.5 kg			3,31	↓ 3,78				
Kapusta pekińska			1,24	□ 8,77				
Kalafiory po 6 szt. 12-20 cm (cena za szt.)			1,50	↓ 6,25				
Brokuł po 6 szt. 12-20 cm (cena za szt.)			1,72	↓ 11,79				
Salata masłowa (cena za szt.)			0,90	□ 7,14			2,00	bz
Por (cena za szt.)			0,80	bz				
Rzodkiewka (cena za pęczek)			0,90	bz			1,20	bz
Natka pietruszki (cena za pęczek)							1,00	bz
Konerek (cena za pęczek)							1,00	bz
Szczypior (cena za pęczek)							0,90	↓ 10,0
Fasola "Piękny Jaś"			5,50	bz				
Ziemniaki (op. 30 kg)			0,70	↓ 7,89				
Pieczarki 30-65 mm					4,42	↓ 11,12		

III. Ceny hurtowe w dniach 16-18.11.2010r.

Miejscowość			Bronisze		Lublin		Poznań		Sandomierz		Zielona Góra		Kalisz		Rzeszów	
Data notowania			2010-11-25		2010-11-23		2010-11-24		2010-11-24		2010-11-24		2010-11-25		2010-11-25	
Warzywa		Jedn.	Min	Max	Min	Max	Min	Max	Min	Max	Min	Max	Min	Max	Min	Max
<b>KRAJOWE</b>																
Buraki ćwikłowe		kg	0,80	1,00	0,80	0,80	0,80	1,00	0,70	0,80	0,90	1,00	0,50	0,60	1,50	1,80
Cebula biała		kg	1,15	1,30	1,20	1,20	1,00	1,20	0,70	0,90	1,13	1,20	1,50	1,50	1,20	1,20
Czosnek		kg							8,00	12,00						
Kalafior		szt.	2,00	2,75	2,50	2,50	2,00	2,50	1,00	1,50	3,50	3,50	1,00	1,50	2,20	2,50
Kapusta biała		kg	1,10	1,25	1,12	1,40	0,88	1,00	0,80	1,10	0,96	1,00	0,80	0,80	1,00	1,20
Marchew		kg	0,60	0,90	0,90	1,00	0,60	1,00	0,60	0,80	0,80	1,00	0,60	0,70	1,00	1,20
Ogórki długie		kg									4,80	4,80	6,00	6,50		
Ogórki gruntowe		kg	10,00	14,00												
Ogórki krótkie		kg	6,50	7,50			4,40	8,00					6,00	6,00		
Papryka czerwona		kg	4,75	6,00			4,60	5,00			5,50	5,50	7,00	7,00		
Papryka zielona		kg	2,00	2,20			2,00	2,40			5,00	5,00	2,00	2,00		
Papryka żółta		kg	4,75	6,00			4,60	5,00					4,20	4,20		
Pietruszka		kg	2,20	2,50	2,60	3,00	2,00	2,60	1,20	1,80	2,60	3,00	1,60	1,80	2,60	3,00
Pomidory		kg	5,50	6,66	5,00	6,00	5,00	6,17	4,80	6,00	5,00	5,50	4,17	5,83	6,33	7,00
Pory		kg	2,00	2,50	2,80	3,00										
Rzodkiewka		peczek	1,15	1,40	1,20	1,40	0,83	1,20	0,80	1,00	1,00	1,10	0,80	1,00	1,20	1,20
Salata		szt.	2,00	2,50	1,60	1,60	1,00	1,50	0,80	1,00	1,50	1,60	0,83	1,00	1,50	2,00
Selery		kg	1,75	2,50	2,60	2,60	2,20	2,40	1,80	2,20	2,50	2,60	1,60	1,80	2,50	3,00
Ziemniaki		kg	0,73	1,06	0,80	0,90	0,60	0,73	0,65	0,80	0,86	1,00	0,53	0,67	1,00	1,00
Boczniaki		kg					12,00	14,00								
Pieczarki		kg	4,00	5,00	4,50	5,00	4,00	4,50	4,50	5,00	4,60	4,66	2,50	4,50	5,00	5,00
<b>IMPORTOWANE</b>																
Cebula biała		kg	1,00	1,40												
Czosnek		kg			13,00	13,50	14,50	16,00			16,00	16,00	12,00	12,50	14,00	14,00
Ogórki długie		kg	4,80	5,30	6,00	6,00			7,00	8,00			5,00	7,00	5,50	7,00
Ogórki krótkie		kg					4,60	6,00					5,00	6,00		
Papryka czerwona		kg	7,00	8,00	8,00	8,00	6,80	7,60	6,50	7,00			4,20	5,80	8,00	8,00
Papryka zielona		kg					5,40	6,00					3,00	3,00		
Papryka żółta		kg	7,00	8,00			6,80	7,60					4,40	5,20	8,00	8,00
Pomidory		kg	6,20	7,00			5,50	6,60	6,50	7,00			4,17	5,33	6,00	6,50
Pory		kg	2,50	3,00			2,50	3,00								
Salata		szt.	2,60	2,85	2,50	4,00	3,50	3,60					1,00	1,30	1,50	2,00

**Rynek owoców i warzyw świeżych**

Miejscowość			Bronisze		Lublin		Poznań		Sandomierz		Zielona Góra		Kalisz		Rzeszów	
Data notowania			2010-11-25		2010-11-23		2010-11-24		2010-11-24		2010-11-24		2010-11-25		2010-11-25	
Owoce	Odm.	Jedn.	Min	Max	Min	Max	Min	Max	Min	Max	Min	Max	Min	Max	Min	Max
<b>KRAJOWE</b>																
Gruszki		kg	3,00	4,00	4,00	4,00	3,00	4,00	2,00	4,00	4,00	4,40	3,60	4,00	3,00	3,50
Jablka																
	Alwa	kg	1,66	2,30	2,00	2,00										
	Antonówki	kg	1,66	2,30			1,39	2,22	1,10	1,80			1,67	2,00		
	Boiken	kg							1,30	1,70						
	Booskop	kg			2,33	2,67	1,39	1,94	1,20	2,00						
	Celesta	kg	1,66	2,50												
	Cortland	kg	1,66	2,66	2,00	2,00							1,67	2,00		
	Delikates	kg	1,66	2,50												
	Eliza	kg							1,40	1,70						
	Elstar	kg							1,30	1,70						
	Gala	kg	1,66	2,66	2,00	2,00	1,67	2,33	1,60	2,00			2,00	2,00		
	Gloster	kg	1,66	2,50	2,00	2,00							2,00	2,00		
	Golden	kg			1,73	2,13	1,33	2,33					2,00	2,00		
	Jonagold	kg	1,66	2,50					1,40	1,75			2,00	2,33		
	Jonagored	kg	1,66	2,20			1,67	2,33	1,30	1,75						
	Jonica	kg	1,66	2,50												
	Ligol	kg	1,66	2,50	2,00	2,40	1,33	2,33	1,30	1,80			2,00	2,00		
	Lobo	kg	1,86	2,50	2,33	2,33	1,33	2,00	1,50	2,00			2,00	2,67		
	Malinówki	kg							1,20	1,80						
	Szampion	kg	1,66	2,50	1,73	2,13	1,20	2,33	1,30	1,80			2,00	2,33		
Śliwki		kg					3,00	6,00					3,00	7,00		
Truskawki		kg					10,00	14,00					12,00	13,00		
Ananasy		szt.	3,50	5,50	5,00	5,50	4,50	6,00					3,50	4,50	4,50	4,50
Arbuzy		kg	4,00	4,50									1,00	1,30		
Banany		kg	3,20	3,90	3,33	3,80	3,50	4,00	3,50	3,70	3,80	3,80	2,83	3,56	4,00	4,00
Cytryny		kg	3,30	4,75	3,20	4,00	3,00	4,50	3,50	4,50	4,60	4,60	2,90	3,80	3,00	4,50
Grejpfruty		kg	5,00	7,30	3,20	5,50	4,86	5,71	6,00	6,00	5,00	5,50	4,00	4,60	5,00	5,00
Gruszki		kg	3,50	4,50	3,50	4,83	4,00	5,00					3,00	4,00	4,00	4,00
Jablka		kg	2,20	5,90			1,83	5,00								
Mandarynki		kg	3,00	7,00	2,70	4,50	2,80	5,80	3,50	4,50	3,60	3,60	3,00	4,50	2,80	4,00
Nektarynki		kg					3,80	4,80								
Pomarańcze		kg	3,85	5,00	3,20	4,50	3,50	4,80	3,50	4,50	4,60	5,00	3,40	4,00	3,50	4,50
Śliwki		kg	4,00	6,00			5,00	6,00								
Winogrona		kg	6,00	7,20	7,00	8,00	7,00	9,29	7,20	7,50	8,50	8,50	6,00	7,00	7,50	7,50

Zmiany cen hurtowych dla wybranego asortymentu owoców i warzyw

Produkt	Jedn.	Cena zł/jedn				Zmiany ceny (%)							
		25-11-10		18-11-10		w stosunku do poprzedniego notowania*)		2 tyg.		3 tyg.		4 tyg.	
		Min	Max	Min	Max	Min	Max	Min	Max	Min	Max	Min	Max
1	2	3	4	5	6	7	8	9	10	11	12	13	14
<b>Warzywa krajowe</b>													
Buraki ćwikłowe	kg	0,50	1,80	0,60	1,80	-16,7	0,0	-16,7	0,0	0,0	0,0	-16,7	0,0
Bocznaki	kg	12,00	14,00	12,00	14,00	0,0	0,0	0,0	0,0	0,0	0,0	0,0	0,0
Cebula biała	kg	0,70	1,50	1,00	1,50	-30,0	0,0	-30,0	0,0	-12,5	0,0	-30,0	0,0
Czosnek	kg	8,00	12,00	8,00	12,00	0,0	0,0	0,0	-7,7	-20,0	-7,7	-20,0	-40,0
Kalafior	szt.	1,00	3,50	1,00	3,50	0,0	0,0	0,0	0,0	-33,3	-12,5	-33,3	0,0
Marchew	kg	0,60	1,20	0,60	1,20	0,0	0,0	20,0	0,0	0,0	0,0	0,0	-20,0
Ogórki długie	kg	4,80	6,50	7,00	9,00	-31,4	-27,8	6,7	-18,8	37,1	18,2	37,1	8,3
Ogórki gruntowe	kg	10,00	14,00	9,00	11,00	11,1	27,3	0,0	16,7	100,0	100,0	150,0	100,0
Ogórki krótkie	kg	4,40	8,00	4,40	9,50	0,0	-15,8	10,0	-3,6	25,7	4,4	76,0	42,9
Pieczarki	kg	2,50	5,00	2,50	5,00	0,0	0,0	0,0	0,0	0,0	0,0	0,0	0,0
Pietruszka	kg	1,20	3,00	1,20	3,00	0,0	0,0	-25,0	-14,3	-20,0	-14,3	-7,7	-14,3
Papryka czerwona	kg	4,60	7,00	4,20	6,40	9,5	9,4	43,8	16,7	43,8	16,7	43,8	16,7
Papryka zielona	kg	2,00	5,00	2,00	4,00	0,0	25,0	33,3	25,0	33,3	0,0	33,3	11,1
Papryka żółta	kg	4,20	6,00	4,20	6,00	0,0	0,0	31,3	0,0	31,3	0,0	31,3	0,0
Pomidory	kg	4,17	7,00	4,17	6,66	0,0	5,1	25,0	5,1	13,6	5,1	26,3	16,7
Rzodkiewka	peczek	0,80	1,40	0,80	1,40	0,0	0,0	0,0	0,0	0,0	0,0	14,3	0,0
Salata	szt.	0,80	2,50	0,67	2,00	20,0	25,0	0,0	0,0	0,0	25,0	0,0	0,0
Ziemniaki	kg	0,53	1,06	0,60	1,06	-11,1	0,0	0,0	0,0	0,0	-11,7	0,0	6,0
<b>Owoce krajowe</b>													
Gruszki	kg	2,00	4,40	2,00	4,50	0,0	-2,2	0,0	-4,3	0,0	-2,2	0,0	-2,2
<b>Jabłka:</b>													
<i>Alwa</i>	kg	1,66	2,30	1,67	2,30	-0,6	0,0	-10,3	0,0	-10,3	0,0	-10,3	-1,3
<i>Antonówki</i>	kg	1,10	2,30	1,10	2,30	9,1	16,1	20,0	16,1	20,0	16,1	20,0	16,1
<i>Booskop</i>	kg	1,20	2,67	1,20	2,67	0,0	0,0	0,0	0,0	-13,6	0,4	-7,7	14,6
<i>Celesta</i>	kg	1,66	2,50	2,00	2,50	-17,0	0,0	-17,0	0,0	-17,0	0,0	-17,0	0,0
<i>Cortland</i>	kg	1,66	2,66	1,67	3,00	-0,4	-11,3	24,8	14,2	24,8	33,0	-0,4	14,2
<i>Delikates</i>	kg	1,66	2,50	2,00	2,50	-17,0	0,0	-17,0	0,0	18,6	0,0	18,6	0,0
<i>Eliza</i>	kg	1,40	1,70	1,33	2,40	5,3	-29,2	0,0	-27,0	40,0	-27,0	40,0	-27,0
<i>Elstar</i>	kg	1,30	1,70	1,30	1,70	0,0	0,0	0,0	0,0	30,0	0,0	30,0	-15,0
<i>Gala</i>	kg	1,60	2,66	1,60	3,00	0,0	-11,3	14,3	-11,3	60,0	-11,3	60,0	-11,3
<i>Gloster</i>	kg	1,66	2,50	1,67	2,50	-0,4	0,0	-0,6	0,0	-17,0	0,0	-11,2	0,0
<i>Golden</i>	kg	1,33	2,33	1,33	2,33	0,0	0,0	0,0	0,0	0,0	0,0	0,0	-12,6
<i>Jonagold</i>	kg	1,40	2,50	1,40	2,50	0,0	0,0	-12,5	0,0	-12,5	0,0	40,0	0,0
<i>Jonagored</i>	kg	1,30	2,33	1,30	2,33	0,0	0,0	0,0	0,0	-22,0	-2,8	30,0	0,0
<i>Jonica</i>	kg	1,66	2,50	1,85	2,50	-10,3	0,0	-10,3	0,0	-10,3	0,0	-10,3	0,0
<i>Ligol</i>	kg	1,30	2,50	1,30	2,50	0,0	0,0	0,0	0,0	-2,5	0,0	-2,5	0,0
<i>Lobo</i>	kg	1,33	2,67	1,33	2,67	0,0	-0,1	0,3	0,0	0,0	6,7	48,1	-0,1
<i>Malinówki</i>	kg	1,20	1,80	1,20	1,80	0,0	0,0	33,3	0,0	33,3	0,0	33,3	0,0
<i>Szampion</i>	kg	1,20	2,50	1,20	2,50	0,0	0,0	0,0	0,0	0,0	0,0	0,0	0,0
Śliwki	kg	3,00	7,00	3,00	7,00	0,0	0,0	0,0	0,0	0,0	0,0	50,0	-22,2
Truskawki	kg	10,00	14,00	10,00	14,00	0,0	0,0	0,0	0,0	0,0	0,0	0,0	-22,2
<b>Warzywa importowane</b>													
Czosnek	kg	12,00	16,00	12,00	16,00	0,0	0,0	0,0	0,0	0,0	-4,0	8,6	-9,4
Ogórki krótkie	kg	4,60	6,00	5,00	7,80	-8,0	-23,1	0,0	-2,8	4,2	0,0	4,2	16,7
Papryka zielona	kg	3,00	6,00	3,00	4,40	0,0	36,4	0,0	-11,1	0,0	-11,1	-68,8	0,0
Papryka żółta	kg	4,40	8,00	4,40	6,30	0,0	27,0	0,0	0,0	0,0	0,0	0,0	0,0
Pory	kg	2,50	3,00	2,50	3,30	0,0	-9,1	0,0	2,6	6,3	5,3	6,3	0,0
Salata	szt.	1,00	4,00	1,00	4,00	0,0	0,0	0,0	-5,0	41,1	-20,8	41,1	-20,8
<b>Owoce importowane</b>													
Ananasy	szt.	3,50	6,00	3,50	11,00	0,0	-45,5	-20,0	-14,1	-30,4	-14,1	-30,4	-14,1
Arbuzy	kg	1,00	4,50	1,00	4,50	0,0	0,0	20,0	0,0	0,0	0,0	30,4	0,0
Banany	kg	2,83	4,00	2,83	4,60	0,0	-13,0	-10,0	0,0	-10,0	0,0	-10,0	-12,5
Cytryny	kg	2,90	4,75	2,90	4,80	0,0	-1,0	6,7	-9,1	6,7	-9,1	6,7	-9,1
Gruszki	kg	3,00	5,00	2,50	5,00	20,0	0,0	-4,0	-5,9	20,0	23,1	27,3	45,5
Jabłka	kg	1,83	5,90	1,78	5,90	3,1	0,0	-8,0	-21,1	31,4	-9,1	31,4	30,4
Nektarynki	kg	3,80	4,80	3,80	4,80	0,0	0,0	0,0	36,4	20,0	100,0	20,0	100,0

\* data wydania biuletynu

Źródło: Obliczenia własne na podstawie danych pochodzących z giełd i rynków hurtowych.

\*\*) Zmiana ceny minimalnej w stosunku do poprzedniego notowania w % = [(kolumna 3-kolumna 5)/kolumna 5] x100

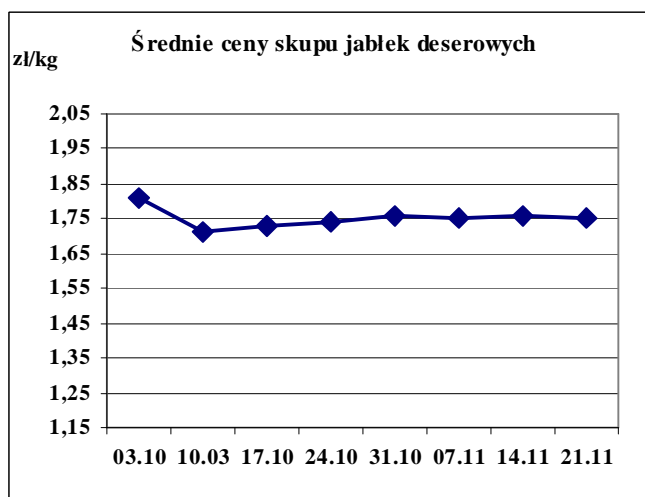
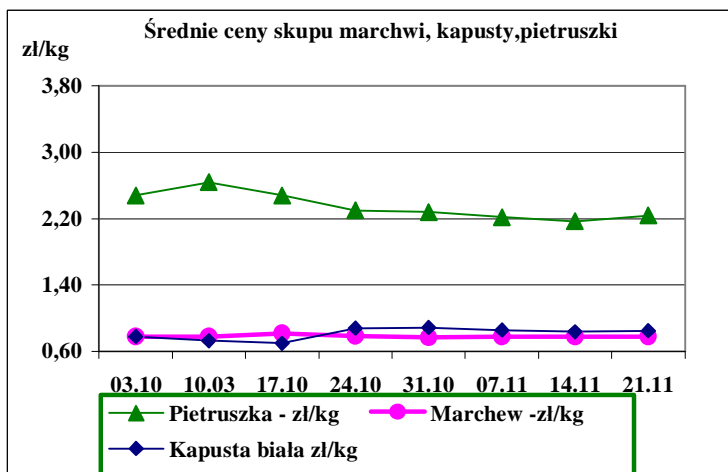
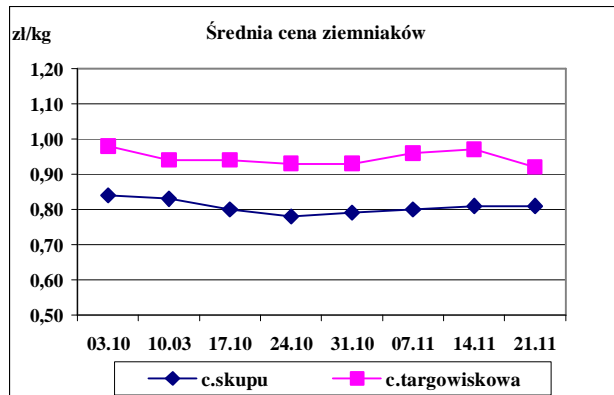
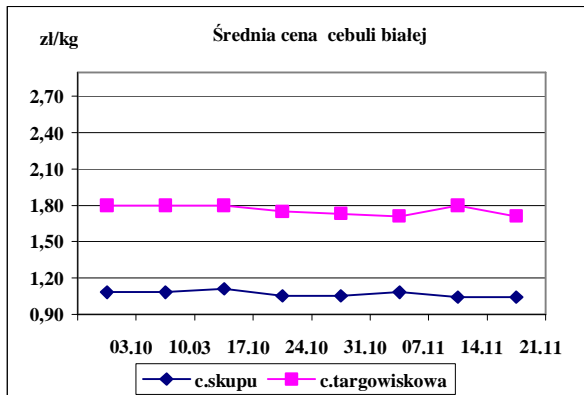
Zmiana ceny maksymalnej w stosunku do poprzedniego notowania w % = [(kolumna 4-kolumna 6)/kolumna 6] x100

Ceny targowiskowe ziemniaków i cebuli białej w okresie 15.11.10 - 19.11.10					
Kategoria towaru	Kategoria ceny	Tydzień		Zmiana tygodniowa w %	Zmiana roczna w %
		analizowany 46/10	poprzedni 45/10		
<b>ziemniaki jadalne</b>					
	min. w zł/dt	57,50	57,50	0,0	59,7
	max. w zł/dt	150,00	150,00	0,0	50,0
	średnia w zł/dt	92,27	97,37	-5,2	50,2
<b>cebula biała</b>					
	min. w zł/kg	0,63	1,00	-37,0	57,5
	max. w zł/kg	2,25	2,50	-10,0	12,5
	średnia w zł/kg	1,71	1,80	-5,0	41,3

Srednie ceny targowiskowe ziemniaków i cebuli białej wg województw w 2010 r.  
(daty podane w tabeli oznaczają ostatni dzień analizowanego tygodnia)

Województwo	Ziemniaki jadalne			Cebula biała		
	Cena w zł/dt		Tygodniowa zmiana w %	Cena w zł/kg		Tygodniowa zmiana w %
	2009-11-21	2009-11-14		2009-11-21	2009-11-14	
DOLNOŚLĄSKIE	100,00	103,33	-3,2	1,88	1,92	-2,1
KUJAWSKO-POMORSKIE	84,20	70,00	20,3	1,52		#DZIEL/0!
LUBELSKIE	80,36	83,75	-4,0	1,80	1,70	5,9
LUBUSKIE	130,00	120,00	8,3	1,80	2,50	-28,0
ŁÓDZKIE	87,14	93,33	-6,6	1,83	1,83	0,0
MAŁOPOLSKIE	93,80	103,00	-8,9	1,24	1,44	-13,9
MAZOWIECKIE	78,21	84,00	-6,9	1,86	1,87	-0,5
OPOLSKIE	133,00	125,00	6,4	1,93	1,80	7,2
PODKARPACKIE	110,00	110,00	0,0	1,97	1,95	1,0
PODLASKIE	78,21	74,17	5,4	1,71	1,83	-6,6
POMORSKIE	95,00	97,00	-2,1	1,88	2,00	-6,0
ŚLĄSKIE	110,00	109,00	0,9	1,79	1,76	1,7
ŚWIĘTOKRZYSKIE	66,33	90,00	-26,3	1,05	1,78	-41,0
WARMIŃSKO-MAZURSKI	76,67	73,33	4,6	1,04	1,05	-1,0
WIELKOPOLSKIE	113,00	112,50	0,4	1,71	1,81	-5,5
ZACHODNIOPOMORSKIE	100,00	98,75	1,3	1,89	1,86	1,6

Średnie ceny skupu \* i targowiskowe w roku 2010

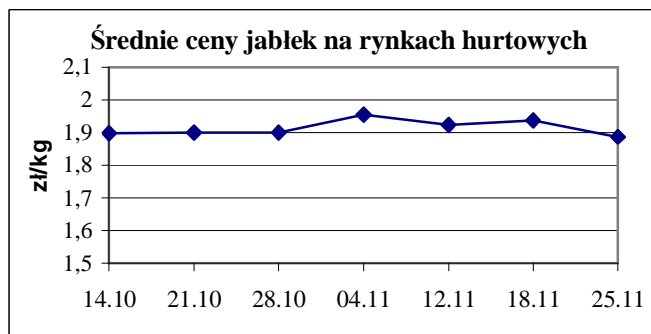
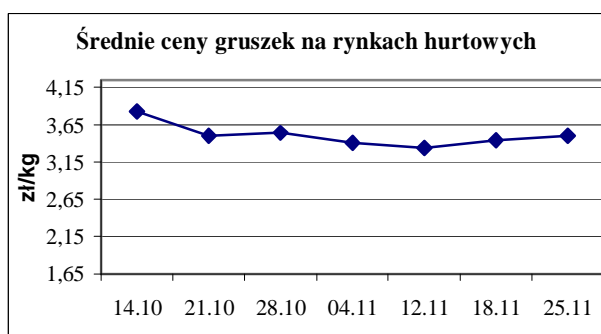
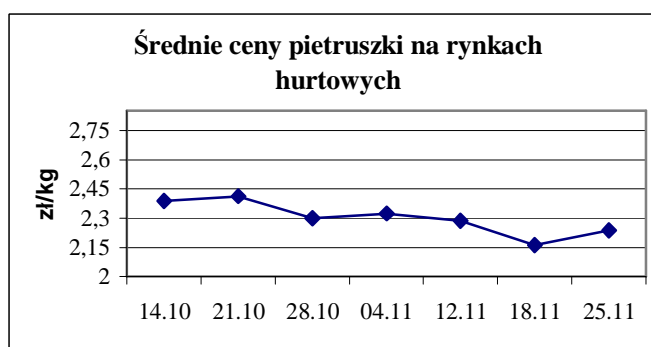
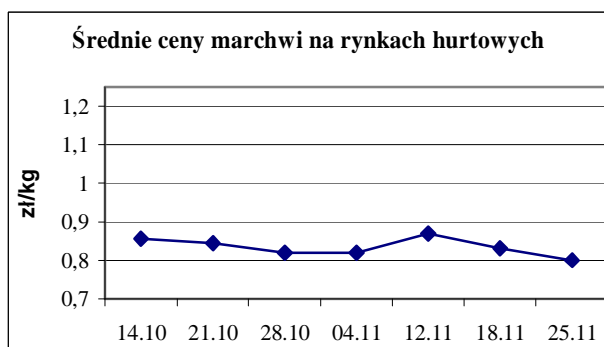
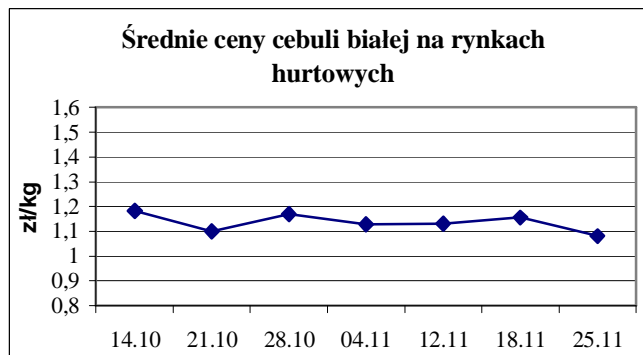
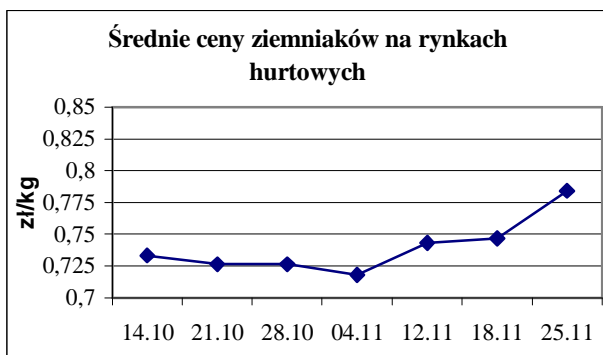






*Wykorzystanie możliwe z dokładnym podaniem źródła*

ŚREDNIE CENY NA RYNKACH HURTOWYCH



**Rynek owoców i warzyw świeżych** - ukazuje się w każdy czwartek o godzinie 13<sup>00</sup>.

**1/ Informacje dot. cen skupu dostarczane są przez IER i GŻ**

**2/ Informacje dot. cen producenta dostarczane są przez KRIR**

**3/ Informacje dot. cen hurtowych dostarczone są przez przedstawicieli niżej wymienionych rynków hurtowych i ośrodków doradztwa rolniczego.**

Warszawski Rolno-Spożywczy Rynek Hurtowy S.A. – **Bronisze** – [www.bronisze.com.pl](http://www.bronisze.com.pl); Lubelski Rynek Hurtowy S.A. – **Lublin** – [www.elizowka.pl](http://www.elizowka.pl), Wielkopolska Gildia Rolno-Ogrodnicza S.A. – **Poznań** – [www.wgro.com.pl](http://www.wgro.com.pl); Podkarpackie Centrum Hurtowe Agrohurt S.A. – **Rzeszów** – [www.mgrt.rzeszow.pl](http://www.mgrt.rzeszow.pl); Sandomierski Ogrodniczy Rynek Hurtowy S.A. – **Sandomierz** – [www.gieldasan.pl](http://www.gieldasan.pl); Dolnośląski Ośrodek Doradztwa Rolniczego we Wrocławiu – **Wrocław**, Rolno-Spożywczy Rynek Hurtowy „Giełda Elbląska” S.A. – **Elbląg** – [www.gielga.elblag.pl](http://www.gielga.elblag.pl), Rolno-Spożywczy Rynek Hurtowy „giełda Kaliska” S.A. - **Kalisz** – [www.gieldakaliska.pl](http://www.gieldakaliska.pl)

**4/ Informacje dot. cen targowiskowych ziemniaków i cebuli dostarczone są przez pracowników ośrodków doradztwa rolniczego.**

**Wydawca:** Ministerstwo Rolnictwa i Rozwoju Wsi; 00-930 Warszawa ul. Wspólna 30  
tel. (022) 623 27 67; fax (022) 623 27 06, 623 27 07

**Adres internetowy:** [strona ZSRIR](http://strona.ZSRIR); **E-mail:** [Biuletyn@minrol.gov.pl](mailto:Biuletyn@minrol.gov.pl)

**Autorzy:** Tomasz Chruśliński tel. (022) 623-27-67; E-mail: [Tomasz.Chruslinski@minrol.gov.pl](mailto:Tomasz.Chruslinski@minrol.gov.pl),  
Anna Adamczyk tel. (022) 623-20-70; E-mail: [Anna.Adamczyk@minrol.gov.pl](mailto:Anna.Adamczyk@minrol.gov.pl)

**Warunki dostępu do publikacji:**

Tygodnik jest udostępniany zainteresowanym osobom bezpłatnie.

***Osoby zainteresowane regularnym otrzymywaniem publikacji muszą zgłosić zamówienie na adres Departamentu Rynków Rolnych***

***Informacje o poziomie cen hurtowych niżej wymienionych produktów można uzyskać na stronie internetowej rynków hurtowych***

brokuły, brukselka, cebula czerwona, cukinia, cykoria, fasola “Jaś”, fasola biała, fasola szparagowa, kapusta czerwona, kapusta kiszona, kapusta pekińska, kapusta włoska, koperek, nać pietruszki, ogórki kiszane, rzodkiew biała, szczypiorek, włoszczyzna, agrest, aronia, borówka amerykańska, morele, orzechy laskowe, orzechy włoskie, ananasy, klementynki, kokosy, melony, morele.

**Rynek owoców i warzyw świeżych**

<b>DICTIONARY</b>			
<b>WARZYWA</b>	<b>VEGETABLES</b>	<b>OWOCE</b>	<b>FRUITS</b>
Buraki czerwone	<i>Red beets</i>	Arbuzy	<i>Watermelons</i>
Cebula biała	<i>Onions dry</i>	Banany	<i>Bananas</i>
Czosnek	<i>Garlic</i>	Brzoskwinie	<i>Peaches</i>
Kalafiory	<i>Cauliflowers</i>	Cytryny	<i>Lemons</i>
Kapusta biała	<i>Cabbage- white</i>	Grapefruity	<i>Grapefruit</i>
Marchew	<i>Carrots</i>	Gruszki	<i>Pears</i>
Ogórki długie	<i>Cucumbers</i>	Jabłka	<i>Apples</i>
Ogórki krótkie	<i>Gherkins</i>	Kiwi	<i>Kiwifruit</i>
Ogórki gruntowe	<i>Cucumbers field</i>	Mandarynki	<i>Tangerine</i>
Papryka czerwona	<i>Peppers - red</i>	Nektaryny	<i>Nectarines</i>
Papryka żółta	<i>Peppers - yellow</i>	Pomarańcze	<i>Oranges</i>
Papryka zielona	<i>Peppers - green</i>	Porzeczki czarne	<i>Black currant</i>
Pietruszka	<i>Parsley</i>	Porzeczki czerwone	<i>Red currant</i>
Pomidory szklarn.	<i>Tomatoes greenhouse</i>	Śliwki	<i>Plums</i>
Pomodory gruntowe	<i>Tomatoes</i>	Truskawki	<i>Strawberries</i>
Pory	<i>Leeks</i>	Winogrona	<i>Grapes</i>
Rzodkiewka	<i>Radish</i>	Wiśnie	<i>Cherries</i>
Salata	<i>Lettuce</i>	<b>GRZYBY</b>	<b>MUSHROOMS</b>
Selery	<i>Celeriac</i>	Boczniaki	<i>Boczniak</i>
Ziemniaki	<i>Potatoes</i>	Pieczarki	<i>Champignons</i>