

Rynek owoców i warzyw świeżych

Nr 44/ 2011

10 listopada 2011 r.

NOTOWANIA W DNIACH 31.10.2011 - 10.11.2011 r.



Badanie prowadzone jest w wybranych spółdzielniach ogrodniczych, zakładach przetwórczych i chłodniach, u wybranych producentów, na wybranych rynkach hurtowych oraz targowiskach

Ceny skupu netto warzyw, ziemniaków i owoców spółdzielniach ogrodniczych 7-8 XI 2011 r.

Województwo	Cebula obcinana	Kapusta biała	Kapusta czerw. a/	Kapusta pekińska a/	Marchew	Pietruszka	Buraki	Pory a/	Selery
łódzkie	0,50		1,00	0,90	0,50	1,50	0,40	0,80	1,00
małopolskie	0,65	0,30	1,00	1,30	0,50-0,70	2,00	0,50-0,65	0,90	1,30
mazowieckie									
podkarpackie	0,25-0,35	0,16	0,75-1,00	0,90	0,35-0,50	1,40-1,50	0,38-0,40	0,80-0,90	0,78-0,80
podlaskie									
świętokrzyskie									
cena średnia	0,44	0,23	0,94	1,03	0,51	1,60	0,47	0,85	0,97
tydzień temu	0,50	0,24	0,94	1,10	0,57	1,58	0,46	0,80	0,97
rok temu	1,08	0,86	1,30	2,13	0,78	2,22	0,77	0,83	2,03

Rynek owoców i warzyw świeżych

c.d.

Województwo	Salata a/	Ogórki spod osłon	Pomidory spod osłon	Pieczarki	Ziemniaki	Gruszki	Jablka deserowe	odm. Szampion	Jablka przemysłowe
łódzkie		5,80	4,00	5,50	0,25		2,00		0,70
małopolskie	0,90	4,00	4,00	5,40	0,35	1,50	1,00-1,20	1,00-1,20	0,68-0,70
mazowieckie						1,60-1,90	0,90-1,20	0,90	0,70
podkarpackie	1,12	6,58	3,80	5,00-5,50	0,18-0,28	2,05-2,50	0,95-1,20	0,95-1,20	
podlaskie									
świętokrzyskie									
cena średnia	1,01	5,46	3,93	5,35	0,27	1,91	1,24	1,09	0,70
tydzień temu	0,84	3,60	2,83	5,22	0,31	1,78	1,29	1,27	0,57
rok temu	1,50	5,40	5,28	4,48	0,80	2,50	1,75	1,71	0,77

a/ cena za sztukę, b/ cena za pęczek,

Ceny skupu netto w zakładach przetwórczych i chłodniach zbierane 7-8 XI 2011 r. (zł/kg)

Województwa	Jablka przemysł.	Cebula obierana	Brokuły rózyczkowane	Kalafiory rózyczkowane	Kapusta biała	Marchew na kostkę	Marchew na plastry	Pory	Ziemniaki
dolnośląskie									
kujawsko-pomor.		0,50z-0,52z	1,40z-1,55z						
lubelskie	0,70z							0,60z-0,65z	
lubuskie					0,30z				
łódzkie	0,65	0,50z			0,20z	0,23z			
małopolskie	0,66-0,68/k								
mazowieckie	0,68z								
podkarpackie			1,40-1,43	0,90-1,00		0,22z-0,23z			
podlaskie					0,25z			0,80z	
pomorskie						0,24z	0,32z	0,75z-0,78z	0,32z
śląskie									
świętokrzyskie									0,26z-0,28z
warmińsko-mazur.									
wielkopolskie						0,26z			
zachodnio-pomor.									
średnio	0,66-0,69z	0,51z	1,42-1,48z	0,95	0,23z	0,23z	0,32z	0,72z	0,29z
tydzień temu	0,59-0,58z	0,57z	1,42-1,54z	0,95-1,08z	0,24z	0,25z	0,34z	0,72z	0,29z
rok temu	0,67	1,42	1,95	1,41	0,63	0,24	0,31	0,94	0,53

II. Średnie tygodniowe ceny producenta wybranych owoców i warzyw świeżych w zł/kg

obok ceny (w zł/kg) umieszczono informację o zmianie ceny (w %) względem poprzedniego tygodnia ("↑" wzrost, "↓" spadek, "bz" bez zmian, "bn" brak notowań w poprzednim tygodniu)

31 października - 6 listopada 2011/44t

Województwo/Towar	Lubelskie		Łódzkie		Mazowieckie		Śląskie		Świętokrzyskie		Wielkopolskie		Małopolskie		Podkarpackie	
	cena w zł/kg (szt*)	zmiana ceny w %	cena w zł/kg (szt*)	zmiana ceny w %	cena w zł/kg (szt*)	zmiana ceny w %	cena w zł/kg (szt*)	zmiana ceny w %	cena w zł/kg (szt*)	zmiana ceny w %	cena w zł/kg (szt*)	zmiana ceny w %	cena w zł/kg (szt*)	zmiana ceny w %	cena w zł/kg (szt*)	zmiana ceny w %
Jabłka (op.5-20 kg) Jonagold+Jonagored (70/80mm)					0,85	↓ 22,73										
Jabłka (op.5-20 kg) Shampion (70/80mm)					0,95	↓ 26,92										
Jabłka (op.5-20 kg) Boskoop (70/80mm)					1,15	bn										
Jabłka (op.5-20 kg) Gala (65/70mm)					1,20	↑ 9,09										
Gruszki (op.5-20 kg) Conference (60/65 mm)					2,05	↓ 18,00										
Cebula biała 40-80 mm op.5-25 kg					0,45	bz					0,08	bn				
Marchew wszystkie odmiany pakowane luzem					0,68	bz					0,90	bn				
Pietruszka korzeń op. 10 kg											1,79	bn				
Seler pakowany luzem											1,65	bn				
Pomidory , typ okrągły; 56/67mm; 67/82 mm op. 5-6 kg											4,21	bn				
Kalafiory po 6 szt. 12-20 cm (cena za szt.)											4,00	bn				
Pieczarki 30-65 mm											4,92	bn				

III. Ceny hurtowe w dniach 08-10.11.2011r.

Miejscowość			Bronisze		Lublin		Poznań		Sandomierz		Zielona Góra		Elbląg		Kalisz		Rzeszów	
Data notowania			2011-11-10		2011-11-08		2011-11-08		2011-11-10		2011-11-09		2011-11-10		2011-11-10		2011-11-10	
Warzywa		Jedn.	Min	Max	Min	Max	Min	Max	Min	Max	Min	Max	Min	Max	Min	Max	Min	Max
KRAJOWE																		
Buraki ćwikłowe		kg	0,40	0,60	0,50	0,70	0,60	0,80	0,40	0,50	0,80	0,80	0,80	0,90	0,40	0,40	0,60	0,80
Cebula biała		kg	0,45	0,60	0,40	0,53	0,50	0,60	0,25	0,35	0,70	0,70	0,60	0,80	0,20	0,25	0,40	0,60
Czosnek		kg							6,00	12,00							8,00	15,00
Kalafior		szt.	2,75	3,50	2,80	3,50	2,50	3,50	2,00	2,50	4,60	4,60	2,60	3,00	3,00	3,50	3,00	4,00
Kapusta biała		kg	0,33	0,45	0,30	0,40	0,30	0,40	0,50	0,70			0,35	0,35	0,20	0,20	0,40	0,50
		szt.									1,20	1,20						
Marchew		kg	0,70	1,00	0,50	1,00	0,60	0,90	0,40	0,50	0,80	0,80	0,70	0,80	0,60	0,60	0,60	1,00
Ogórki długie		kg							5,00	6,00	7,00	7,00	5,50	6,00	7,00	7,00	7,00	8,00
Ogórki gruntowe		kg	7,00	10,00									5,00	5,50				
Ogórki krótkie		kg	7,00	8,33	7,00	7,00	6,00	7,60							6,50	6,50		
Papryka czerwona		kg	4,50	6,00	3,60	4,00	3,40	4,00	3,80	4,00	4,50	4,50	4,50	5,80	4,00	4,00	4,00	4,00
Papryka zielona		kg	2,00	3,00			2,00	3,00	1,00	1,40	3,50	3,50	2,50	3,00	3,00	3,00	4,00	4,00
Papryka żółta		kg	4,50	6,00			3,40	4,00							4,00	4,00	4,00	4,00
Pietruszka		kg	2,50	3,00	2,00	2,40	1,80	2,00	1,40	1,60	2,00	2,00	2,00	2,20	1,40	1,60		
Pomidory		kg	3,70	5,00	3,60	4,00	3,67	4,17	2,80	5,00	4,60	4,60			3,00	3,33	3,50	5,00
Pory		kg	1,70	2,50									2,00	2,00				
Rzodkiewka		peczek	0,95	1,50	0,80	1,50	0,70	0,80	0,70	0,90	1,00	1,00	1,30	1,30	0,80	1,00	1,00	1,00
Salata		szt.	1,25	2,00	1,25	1,30	0,83	1,00	0,90	1,20	1,50	1,50	1,40	1,50	0,83	1,00	1,20	1,20
Selery		kg	1,30	1,60	1,40	2,00	1,20	1,60	1,00	1,30	1,40	1,40	1,10	1,40	0,04	0,05	1,50	2,00
Ziemniaki		kg	0,25	0,40	0,40	0,40	0,33	0,40	0,25	0,35	0,50	0,50	0,40	0,50	0,17	0,20	0,30	0,40
Boczniki		kg	12,00	16,00			12,00	14,00										
Pieczarki		kg	4,50	5,50	4,00	6,00	5,00	5,50	4,50	5,50	4,80	4,80	6,00	6,00	3,00	5,00	5,50	6,00
IMPORTOWANE																		
Czosnek		kg					15,00	18,00			12,00	12,00			10,00	10,00	13,00	13,00
Kalafior		szt.	4,60	5,00														
Ogórki długie		kg	6,50	7,20			6,22	6,67									6,50	7,50
Papryka czerwona		kg	5,50	6,30			5,60	6,00										
Papryka żółta		kg	5,50	6,30			5,60	6,00										
Pomidory		kg	4,00	5,50			4,17	5,33					3,90	4,80			6,00	6,00
Salata		szt.	2,00	2,50			2,30	2,60										

Rynek owoców i warzyw świeżych

Miejscowość			Bronisze		Lublin		Poznań		Sandomierz		Zielona Góra		Elbląg		Kalisz		Rzeszów	
Data notowania			2011-11-10		2011-11-08		2011-11-08		2011-11-10		2011-11-09		2011-11-10		2011-11-10		2011-11-10	
Owoce	Odm.	Jedn.	Min	Max	Min	Max	Min	Max	Min	Max	Min	Max	Min	Max	Min	Max	Min	Max
KRAJOWE																		
Gruszki		kg	2,20	3,50	1,75	2,75	3,00	4,50	1,50	2,50	4,00	4,00	4,00	4,20	2,50	3,00	1,50	3,00
Jablka																		
	Alwa	kg	1,00	1,33														
	Antonówki	kg	1,50	2,00														
	Boiken	kg			1,13	1,47			0,90	1,20								
	Booskop	kg			1,20	1,47												
	Boskoop						2,00	2,33	0,90	1,20								
	Cortland	kg	1,00	1,33	1,33	1,47								1,33	1,47			
	Eliza	kg					1,33	2,00										
	Elstar	kg			1,33	1,47	1,33	2,00										
	Gala	kg	1,10	1,55	1,20	1,33	1,33	2,00	0,80	1,10								
	Gloster	kg	1,10	1,55										1,47	1,47			
	Golden	kg	1,10	1,55			1,33	2,00	1,00	1,30								
	Idared	kg							0,90	1,20								
	Jonagold	kg	1,00	1,33					0,80	1,10				1,33	1,33			
	Jonagored	kg	1,00	1,33					0,80	1,10				1,33	1,33			
	Jonica	kg	1,00	1,33					0,80	1,10								
	Ligol	kg	1,00	1,33	1,33	1,47	1,33	2,00	0,90	1,20				1,33	1,33			
	Lobo	kg	1,33	2,00	1,20	1,67	1,33	2,00	0,90	1,20				1,47	1,47			
	Rubin	kg			1,33	1,67	1,33	2,13	0,90	1,20				1,67	1,67			
	Szampion	kg	1,00	1,55	1,00	1,33	1,33	2,00	0,90	1,10				1,33	1,33			
Maliny		kg					12,00	16,00										
Śliwki		kg												3,00	4,50	2,00	5,00	
Truskawki		kg					10,00	15,00	6,00	10,00								
IMPORTOWANE																		
Ananasy		szt.	3,00	4,00	3,50	9,00	7,00	9,00					5,00	5,50			4,50	5,00
Arbuzy		kg			5,00	5,00	5,00	5,50					3,50	3,80				
Banany		kg	3,44	3,77	3,17	3,60	3,33	3,89	3,50	3,80	3,80	3,80	3,39	3,83	3,50	3,50	3,00	3,50
Cytryny		kg	3,75	4,50	3,00	3,70	4,00	4,80	3,80	4,00	4,50	4,50	3,80	4,50	3,60	3,60	4,00	4,50
Grejpfruty		kg	4,00	7,00	3,50	4,00	4,29	7,00	5,80	6,00	5,00	5,00	5,00	5,50	4,00	5,00	4,00	4,00
Gruszki		kg	4,00	4,75			3,89	4,72					4,40	5,00				
Jablka		kg	2,20	5,90			4,44	5,11										
Mandarynki		kg	4,50	8,00	3,80	5,50	4,50	6,00	4,80	5,00	3,80	3,80	4,90	5,90	3,60	3,60	3,50	4,00
Nektarynki		kg												3,50	4,00			
Pomarańcze		kg	3,75	4,75	3,50	5,00	4,40	5,50	4,80	5,00	5,00	5,00	5,00	5,50	6,40	6,40	5,00	5,00
Śliwki		kg	4,00	4,50			5,00	6,00					4,90	5,60				
Truskawki		kg	10,50	13,00													16,00	16,00
Winogrona		kg	5,20	6,80	5,80	7,40	7,14	8,14	6,30	6,50	8,00	8,00	4,40	7,00	7,00	7,50	5,50	7,00

Zmiany cen hurtowych dla wybranego asortymentu owoców i warzyw

Produkt	Jedn.	Cena zł/jedn				Zmiany ceny (%)							
		03-11-11		10-11-11		w stosunku do poprzedniego notowania*)		2 tyg.		3 tyg.		4 tyg.	
		Min	Max	Min	Max	Min	Max	Min	Max	Min	Max	Min	Max
1	2	3	4	5	6	7	8	9	10	11	12	13	14
Warzywa krajowe													
Buraki ćwikłowe	kg	0,40	0,90	0,25	1,00	60,0	-10,0	60,0	0,0	33,3	12,5	33,3	12,5
Boczniki	kg	12,00	16,00	12,00	16,00	0,0	0,0	0,0	0,0	0,0	0,0	0,0	0,0
Cebula biała	kg	0,20	0,80	0,25	0,80	-20,0	0,0	0,0	0,0	0,0	14,3	-33,3	14,3
Czosnek	kg	6,00	15,00	6,00	15,00	0,0	0,0	0,0	0,0	50,0	66,7	50,0	66,7
Kapusta biała	kg	1,20	1,20	0,80	1,50	0,0	0,0	50,0	0,0	50,0	0,0	50,0	0,0
Kapusta biała	szt.	1,20	1,20	0,80	1,50	0,0	0,0	50,0	0,0	50,0	0,0	50,0	0,0
Kalafiory	szt.	2,00	4,60	2,00	4,50	0,0	0,0	0,0	15,0	0,0	21,1	66,7	53,3
Marchew	kg	0,40	1,00	0,25	1,00	0,0	0,0	166,7	0,0	33,3	0,0	33,3	0,0
Ogórki długie	kg	5,00	8,00	6,00	8,00	0,0	0,0	11,1	33,3	35,1	45,5	47,1	60,0
Ogórki gruntowe	kg	5,00	10,00	6,50	8,00	-23,1	25,0	150,0	25,0	150,0	100,0	81,8	122,2
Ogórki krótkie	kg	6,00	8,33	5,00	8,66	20,0	-3,8	20,0	38,8	100,0	66,6	81,8	73,5
Pieczarki	kg	3,00	6,00	4,50	6,00	0,0	0,0	0,0	0,0	0,0	0,0	-25,0	0,0
Pietruszka	kg	1,40	3,00	1,20	3,00	0,0	0,0	16,7	0,0	16,7	0,0	40,0	0,0
Papryka czerwona	kg	3,40	6,00	3,40	5,00	0,0	20,0	70,0	3,4	36,0	33,3	21,4	20,0
Papryka zielona	kg	1,00	4,00	2,00	5,00	-50,0	-20,0	0,0	0,0	0,0	25,0	-44,4	25,0
Papryka żółta	kg	3,40	6,00	3,40	4,50	0,0	33,3	21,4	33,3	36,0	33,3	88,9	20,0
Pomidory	kg	2,80	5,00	2,50	5,00	0,0	0,0	40,0	0,0	86,7	0,0	86,7	0,0
Pory	kg	1,70	2,50	0,00	0,00	0,0	0,0	-15,0	25,0	-15,0	25,0	-15,0	25,0
Rzodkiewka	pęczek	0,70	1,50	0,70	1,50	0,0	0,0	0,0	15,4	0,0	50,0	0,0	50,0
Salata	szt.	0,83	2,00	0,80	2,50	0,0	0,0	25,0	20,5	25,0	7,5	38,9	25,0
Ziemniaki	kg	0,17	0,50	0,25	0,50	-33,3	0,0	0,0	0,0	0,0	0,0	-33,3	0,0
Owoce krajowe													
Gruszki	kg	1,50	4,50	1,50	4,50	0,0	0,0	50,0	7,1	20,0	12,5	20,0	12,5
Jabłka:													
<i>Alwa</i>	kg	1,00	1,33	1,00	1,33	0,0	0,0	0,0	0,0	0,0	0,0	0,0	0,0
<i>Antonówki</i>	kg	1,50	2,00	0,80	2,00	87,5	0,0	0,0	0,0	0,0	0,0	0,0	0,0
<i>Boiken</i>	kg	0,90	1,47	0,90	1,47	0,0	0,0	0,0	0,0	0,0	0,0	0,0	0,0
<i>Booskop</i>	kg	1,20	1,47	1,20	1,67	0,0	-12,0	0,0	0,0	0,0	0,0	0,0	0,0
<i>Boskoop</i>	kg	0,90	2,33	0,90	1,87	0,0	25,0	-10,0	25,0	-10,0	25,0	-10,0	25,0
<i>Cortland</i>	kg	1,00	1,47	1,00	1,47	0,0	0,0	0,0	-8,1	0,0	-8,1	0,0	10,5
<i>Eliza</i>	kg	1,33	2,00	1,33	1,87	0,0	7,1	0,0	7,1	0,0	7,1	0,0	7,1
<i>Elstar</i>	kg	1,33	2,00	1,33	1,87	-0,2	7,1	-0,2	7,1	-0,2	7,1	-0,2	7,1
<i>Gala</i>	kg	0,80	2,00	0,80	1,87	0,0	7,1	0,0	7,1	-11,1	7,1	0,0	7,1
<i>Golden</i>	kg	1,00	2,00	0,80	1,87	25,0	7,1	0,0	7,1	0,0	66,7	0,0	66,7
<i>Jonagold</i>	kg	0,80	1,33	0,80	1,33	0,0	0,3	0,0	0,3	-11,1	0,3	0,0	0,3
<i>Jonagored</i>	kg	0,80	1,33	0,80	1,33	0,0	0,3	0,0	0,3	-11,1	0,3	0,0	0,3
<i>Jonica</i>	kg	0,80	1,33	0,80	1,33	0,0	0,0	0,0	0,0	-11,1	0,0	-11,1	0,0
<i>Ligol</i>	kg	0,90	2,00	0,80	1,87	12,5	7,1	12,5	7,1	0,0	7,1	0,0	7,1
<i>Lobo</i>	kg	0,90	2,00	0,90	2,00	0,0	0,0	0,0	0,0	0,0	7,1	12,5	7,1
<i>Rubin</i>	kg	0,90	2,13	0,90	2,00	0,0	6,7	-10,0	6,7	-10,0	14,3	0,0	14,3
<i>Szampion</i>	kg	0,90	2,00	0,90	1,87	0,0	7,1	0,0	7,1	0,0	7,1	12,5	7,1
Maliny	kg	12,00	16,00	16,00	18,00	0,0	0,0	-25,0	-11,1	-14,3	-11,1	140,0	-11,1
Sliwki	kg	2,00	5,00	2,00	5,00	0,0	0,0	0,0	0,0	0,0	-9,1	0,0	-9,1
Warzywa importowane													
Czosnek	kg	10,00	18,00	13,00	18,00	-23,1	0,0	-16,7	0,0	-16,7	0,0	-23,1	0,0
Papryka czerwona	kg	5,50	6,30	4,50	6,00	22,2	5,0	22,2	5,0	37,5	5,0	37,5	16,7
Papryka żółta	kg	5,50	6,30	4,50	6,00	22,2	5,0	22,2	5,0	37,5	16,7	37,5	16,7
Owoce importowane													
Ananasy	szt.	3,00	9,00	3,00	9,00	0,0	0,0	20,0	0,0	20,0	0,0	0,0	0,0
Arbuzy	kg	3,50	5,50	1,80	2,00	94,4	175,0	191,7	44,7	191,7	52,8	337,5	175,0
Banany	kg	3,00	3,89	3,00	3,89	0,0	0,0	5,9	0,0	5,9	0,0	3,4	2,3
Cytryny	kg	3,00	4,80	2,90	5,00	3,4	-4,0	3,4	0,0	3,4	0,0	-6,3	0,0
Grejpfruty	kg	3,50	7,00	3,20	7,50	9,4	-6,7	9,4	-6,7	9,4	-6,7	-7,9	16,7
Gruszki	kg	3,89	5,00	3,89	6,00	0,0	-16,7	29,6	-16,7	29,6	-16,7	0,0	0,0
Jabłka	kg	2,20	5,90	2,20	5,90	0,0	0,0	0,0	0,0	0,0	0,0	0,0	0,0
Mandarynki	kg	3,50	8,00	3,00	7,00	16,7	14,3	16,7	14,3	16,7	-5,9	-22,2	-11,1
Pomarańcze	kg	3,50	6,40	3,75	5,50	-6,7	16,4	2,9	16,4	2,9	16,4	0,0	28,0
Winogrona	kg	4,40	8,14	5,20	8,00	-15,4	1,8	10,0	16,3	10,0	16,3	10,0	26,7

* data wydania biuletynu

Źródło: Obliczenia własne na podstawie danych pochodzących z giełd i rynków hurtowych.

Rynek owoców i warzyw świeżych

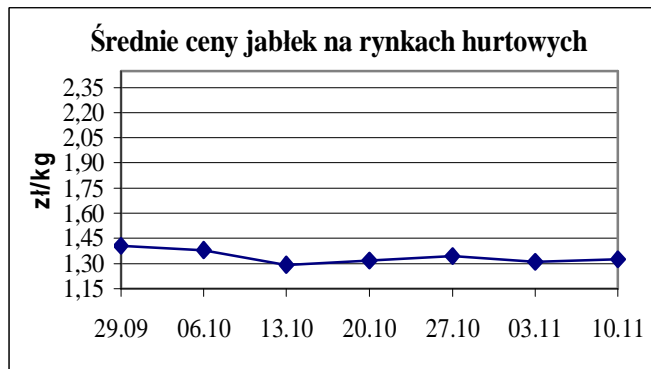
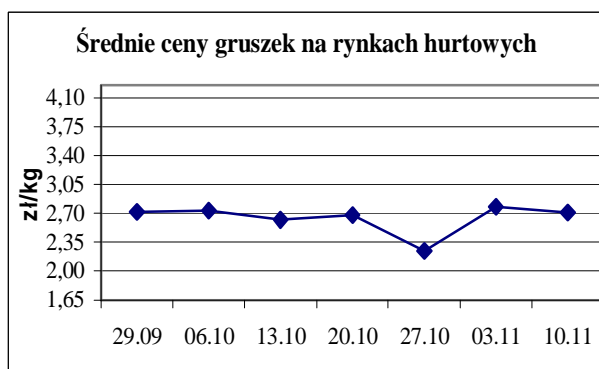
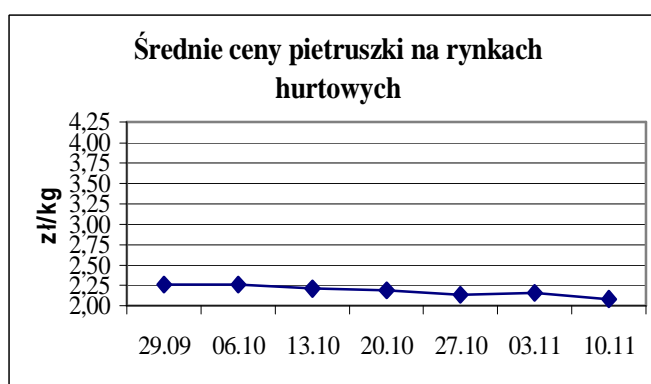
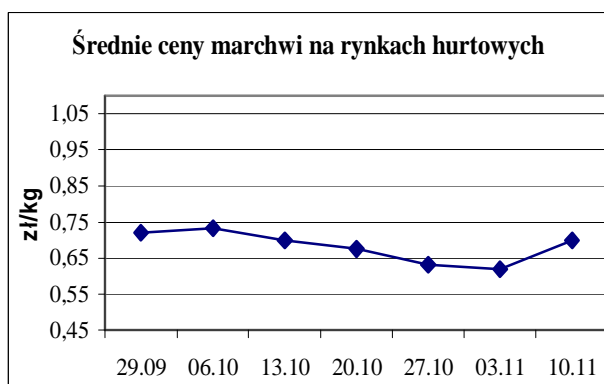
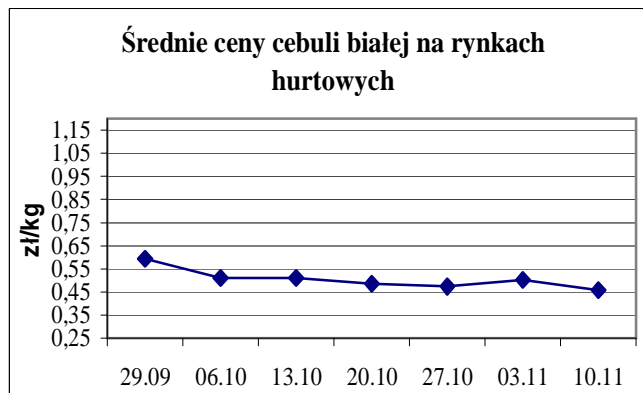
**) Zmiana ceny minimalnej w stosunku do poprzedniego notowania w % = [(kolumna 3-kolumna 5)/kolumna 5]x100
Zmiana ceny maksymalnej w stosunku do poprzedniego notowania w % = [(kolumna 4-kolumna 6)/kolumna 6]x100

Ceny targowiskowe ziemniaków i cebuli białej w okresie 31.10 - 4.11.11					
Kategoria towaru	Kategoria ceny	Tydzień		Zmiana tygodniowa w [%]	Zmiana roczna w [%]
		analizowany 44/11	analizowany 43/11		
ziemniaki jadalne					
	min. w zł/dt	18,00	15,00	20,0	-70,0
	max. w zł/dt	100,00	100,00	0,0	-33,3
	średnia w zł/dt	53,42	51,56	3,6	-44,5
cebula biała					
	min. w zł/kg	0,25	0,22	13,6	-61,5
	max. w zł/kg	2,00	2,00	0,0	-20,0
	średnia w zł/kg	1,09	1,08	0,9	-36,3

Średnie ceny targowiskowe ziemniaków i cebuli białej wg województw w 2011 r.
(daty podane w tabeli oznaczają ostatni dzień analizowanego tygodnia)

Województwo	Ziemniaki jadalne			Cebula biała		
	Cena w zł/dt		Tygodniowa zmiana w [%]	Cena w zł/kg		Tygodniowa zmiana w [%]
	2011-11-06	2011-10-30		2011-11-06	2011-10-30	
DOLNOŚLĄSKIE	65,00	55,00	18,2	1,12	1,20	-6,7
KUJAWSKO-POMORSKIE	47,25	45,60	3,6	0,81	0,88	-8,0
LUBELSKIE	48,59	52,14	-6,8	0,84	0,81	3,7
LUBUSKIE	80,00	80,00	0,0	1,00	1,70	-41,2
ŁÓDZKIE	40,00	47,14	-15,1	1,07	0,96	11,5
MAŁOPOLSKIE	27,67	34,50	-19,8	0,47	0,71	-33,8
MAZOWIECKIE	45,67	48,79	-6,4	1,20	1,13	6,2
OPOLSKIE	64,50	68,00	-5,1	1,30	1,32	-1,5
PODKARPACKIE	63,60	60,50	5,1	1,14	1,07	6,5
PODLASKIE	52,50	55,00	-4,5	1,43	1,52	-5,9
POMORSKIE	69,00	62,00	11,3	1,42	1,43	-0,7
ŚLĄSKIE	46,75	42,80	9,2	1,12	1,11	0,9
ŚWIĘTOKRZYSKIE	30,83	32,42	-4,9	0,35	0,68	-48,5
WARMIŃSKO-MAZURSKIE	65,00	70,00	-7,1	1,00	0,97	3,1
WIELKOPOLSKIE	54,44	58,33	-6,7	1,15	1,15	0,0
ZACHODNIOPOMORSKIE	68,75	62,50	10,0	1,30	1,25	4,0

ŚREDNIE CENY NA RYNKACH HURTOWYCH W 2011 r.



Rynek owoców i warzyw świeżych - ukazuje się w każdy czwartek o godzinie 13⁰⁰.

1/ Informacje dot. cen skupu dostarczane są przez IER i GŻ

2/ Informacje dot. cen producenta dostarczane są przez KRIR

3/ Informacje dot. cen hurtowych dostarczone są przez przedstawicieli niżej wymienionych rynków hurtowych i ośrodków doradztwa rolniczego.

Warszawski Rolno-Spożywczy Rynek Hurtowy S.A. – **Bronisze** – www.bronisze.com.pl; Lubelski Rynek Hurtowy S.A. – **Lublin** – www.elizowka.pl, Wielkopolska Gildia Rolno-Ogrodnicza S.A. – **Poznań** – www.wgro.com.pl; Podkarpackie Centrum Hurtowe Agrohurt S.A. – **Rzeszów** – www.mgrt.rzeszow.pl; Sandomierski Ogrodniczy Rynek Hurtowy S.A. – **Sandomierz** – www.gieldasan.pl; Dolnośląski Ośrodek Doradztwa Rolniczego we Wrocławiu – **Wrocław**, Rolno-Spożywczy Rynek Hurtowy „Giełda Elbląska” S.A. – **Elbląg** – www.gielga.elblag.pl, Rolno-Spożywczy Rynek Hurtowy „giełda Kaliska” S.A. - **Kalisz** – www.gieldakaliska.pl

4/ Informacje dot. cen targowiskowych ziemniaków i cebuli dostarczone są przez pracowników ośrodków doradztwa rolniczego.

Wydawca: Ministerstwo Rolnictwa i Rozwoju Wsi; 00-930 Warszawa ul. Wspólna 30
tel. (022) 623 27 67; fax (022) 623 27 06, 623 27 07

Adres internetowy: [strona ZSRIR](#); **E-mail:** Biuletyn@minrol.gov.pl

Autorzy: Tomasz Chruśliński tel. (022) 623-27-67; E-mail: Tomasz.Chruslinski@minrol.gov.pl,
Anna Pankiewicz tel. (022) 623-20-70; E-mail: Anna.Pankiewicz@minrol.gov.pl

Warunki dostępu do publikacji:

Tygodnik jest udostępniany zainteresowanym osobom bezpłatnie.

Osoby zainteresowane regularnym otrzymywaniem publikacji muszą zgłosić zamówienie na adres Departamentu Rynków Rolnych

Informacje o poziomie cen hurtowych niżej wymienionych produktów można uzyskać na stronie internetowej rynków hurtowych

brokuły, brukselka, cebula czerwona, cukinia, cykoria, fasola “Jaś”, fasola biała, fasola szparagowa, kapusta czerwona, kapusta kiszona, kapusta pekińska, kapusta włoska, koperek, nać pietruszki, ogórki kiszone, rzodkiew biała, szczypiorek, włoszczyzna, agrest, aronia, borówka amerykańska, morele, orzechy laskowe, orzechy włoskie, ananasy, klementynki, kokosy, melony, morele.

Rynek owoców i warzyw świeżych

DICTIONARY			
WARZYWA	VEGETABLES	OWOCE	FRUITS
Buraki czerwone	<i>Red beets</i>	Arbuzy	<i>Watermelons</i>
Cebula biała	<i>Onions dry</i>	Banany	<i>Bananas</i>
Czosnek	<i>Garlic</i>	Brzoskwinie	<i>Peaches</i>
Kalafiory	<i>Cauliflowers</i>	Cytryny	<i>Lemons</i>
Kapusta biała	<i>Cabbage- white</i>	Grapefruity	<i>Grapefruit</i>
Marchew	<i>Carrots</i>	Gruszki	<i>Pears</i>
Ogórki długie	<i>Cucumbers</i>	Jabłka	<i>Apples</i>
Ogórki krótkie	<i>Gherkins</i>	Kiwi	<i>Kiwifruit</i>
Ogórki gruntowe	<i>Cucumbers field</i>	Mandarynki	<i>Tangerine</i>
Papryka czerwona	<i>Peppers - red</i>	Nektaryny	<i>Nectarines</i>
Papryka żółta	<i>Peppers - yellow</i>	Pomarańcze	<i>Oranges</i>
Papryka zielona	<i>Peppers - green</i>	Porzeczki czarne	<i>Black currant</i>
Pietruszka	<i>Parsley</i>	Porzeczki czerwone	<i>Red currant</i>
Pomidory szklarn.	<i>Tomatoes greenhouse</i>	Śliwki	<i>Plums</i>
Pomodory gruntowe	<i>Tomatoes</i>	Truskawki	<i>Strawberries</i>
Pory	<i>Leeks</i>	Winogrona	<i>Grapes</i>
Rzodkiewka	<i>Radish</i>	Wiśnie	<i>Cherries</i>
Salata	<i>Lettuce</i>	GRZYBY	MUSHROOMS
Selery	<i>Celeriac</i>	Boczniaki	<i>Boczniak</i>
Ziemniaki	<i>Potatoes</i>	Pieczarki	<i>Champignons</i>