

Rynek owoców i warzyw świeżych

Nr 42/2013

24 października 2013 r.

NOTOWANIA W DNIACH 14.10.2013 – 24.10.2013 r.



I.

Badanie prowadzone jest w wybranych spółdzielniach ogrodniczych, zakładach przetwórczych i chłodniach, u wybranych producentów, na wybranych rynkach hurtowych oraz targowiskach

BRAK NOTOWAŃ 21-22 PAŹDZIERNIKA 2013/ 42 t

II. Średnie tygodniowe ceny producenta wybranych owoców i warzyw świeżych w zł/kg

obok ceny (w zł/kg) umieszczono informację o zmianie ceny (w %) względem poprzedniego tygodnia ("↑" wzrost, "↓" spadek, "bz" bez zmian, "bn" brak notowań w poprzednim tygodniu)

14-20 października 2013/ 42 t

Województwo/Towar	Mazowieckie		Świętokrzyskie		Wielkopolskie	
	cena w zł/kg (szt*)	zmiana ceny w %	cena w zł/kg (szt*)	zmiana ceny w %	cena w zł/kg (szt*)	zmiana ceny w %
Jablka (op.5-20 kg) Shampion (70/80mm)	1,25	↑ 25,0	1,30	bn		
Jablka (op.5-20 kg) Boskoop (70/80mm)	1,20	bz				
Jablka (op.5-20 kg) Gala (65/70mm)	1,40	↑ 16,67				
Jablka (op.5-20 kg) Celeste			1,43	bn		
Gruszki (op.5-20 kg) Conference (60/65 mm)	2,20	↑ 10,0				
Gruszki (op.5-20 kg) Lukaszówka (65/70 mm)	2,00	↑ 33,33				
Śliwki President (35 mm i +)	2,50	↑ 13,64				
Cebula żółta 40-80 mm; op.5-25 kg			1,21	bn		
Cebula biała 40-80 mm op.5-25 kg	1,14	↓ 0,87			0,95	↑ 35,71
Czosnek (luzem i w pęczkach)			10,40	bn		
Marchew wszystkie odmiany pakowane luzem	0,74	↓ 1,33	0,82	bn	0,50	↓ 3,85
Pietruszka korzeń op. 10 kg			2,58	bn	1,80	↓ 10,0
Seler pakowany luzem			2,10	bn	1,34	↓ 13,55
Burak ćwikłowy młody op. 10-15 kg			0,91	bn		
Pomidory , typ okrągły; 56/67mm; 67/82 mm op. 5-6			2,24	bn	2,01	↓ 3,37
Ogórki typ gładkie 350/500g					3,47	↓ 8,2
Ogórek gruntowy wszystkie odmiany op.10-15 kg			2,89	bn		
Papryka wszystkie odmiany op.5 kg			2,80	bn		
Kapusta pekińska			1,76	bn		
Kalafiory po 6 szt. 12-20 cm (cena za szt.)			2,22	bn	1,55	↓ 36,99
Brokuł po 6 szt. 12-20 cm (cena za szt.)			2,02	bn		
Salata masłowa (cena za szt.)			2,12	bn		
Rzodkiewka (cena za peczek)			0,90	bn		
Fasola szparagowa opakowanie 5-10 kg			4,50	bn		
Fasola "Piękny Jaś"			9,00	bn		
Ziemniaki (op. 30 kg)			0,94	bn		
Pieczarki 30-65 mm					4,82	↑ 1,47

Rynek owoców i warzyw świeżych

III. Ceny hurtowe w dniach 22-17.24.2013r.

Miejscowość			Bromiże		Lublin		Poznań		Sandomierz		Łódź		Rzeszów	
Data notowania			2013-10-24		2013-10-22		2013-09-23		2013-10-23		2013-10-24		2013-10-24	
Warzywa		Jedn.	Min	Max	Min	Max	Min	Max	Min	Max	Min	Max	Min	Max
KRAJOWE														
Buraki ćwikłowe		kg	0,70	1,00	1,00	1,00	0,80	0,90	0,80	0,90	0,80	1,20	1,00	1,30
Cebula biała		kg	0,90	1,20	1,20	1,33	1,00	1,20	1,20	1,30	1,00	1,40	1,50	1,50
Czosnek		kg			6,00	11,00			8,00	12,00				
Kalafiory		szt.	2,00	2,50	2,80	3,50	1,00	1,00	2,00	2,50	1,50	2,50	2,50	4,50
Kapusta biała		kg	0,60	1,00	0,80	1,00	0,60	0,80	0,60	0,80	0,50	0,90		
Kapusta biała młoda		szt.	2,00	2,50	2,00	3,00	2,00	2,50			2,00	3,00	2,00	3,00
Marchew		kg	0,55	0,80	0,80	1,00	0,60	1,00	0,80	0,90	0,60	1,20	0,80	1,20
Ogórki długie		kg							3,00	4,00			4,00	4,50
Ogórki gruntowe		kg	5,00	7,00										
Ogórki krótkie		kg	4,30	5,00			4,00	5,00	3,00	3,50				
Papryka czerwona		kg	3,00	4,30	2,60	3,40	3,40	4,00	2,50	3,00	2,60	3,60	3,20	4,50
Papryka zielona		kg	1,75	2,50	1,60	2,40	2,40	3,00	1,20	2,30	2,00	2,60	3,50	3,50
Papryka żółta		kg	3,00	4,30			3,40	4,50			3,00	3,80	4,00	4,00
Pietruszka		kg	2,75	3,50	2,80	3,00	2,40	2,80	2,00	3,00	2,40	3,20	2,50	3,00
Pomidory		kg	2,50	3,80	2,80	3,33	2,50	3,00	1,80	2,50	2,67	3,17	2,50	3,50
Pomidory gruntowe		kg							1,20	1,80				
Porz		kg	2,00	2,50	2,30	2,50								
Rzodkiewka		peczek	0,90	1,25	1,00	1,40	0,93	1,20	0,60	1,20	1,00	1,50	1,50	1,50
Salata		szt.	1,50	2,90	1,20	1,80	1,25	1,67	2,00	2,50	1,88	2,25	1,50	1,50
Selery		kg	2,00	3,00	2,00	2,50	1,60	2,20	2,00	2,20	1,40	3,00	2,00	3,00
Ziemniaki		kg	1,00	1,40	0,80	1,20	0,73	0,87	0,80	1,00	0,80	1,07	1,00	1,20
Boczniki		kg	10,00	13,00	9,00	9,00								
Pieczarki		kg	5,00	6,75	5,50	5,70	5,00	6,00	5,50	6,00	4,00	6,00	5,00	6,00
IMPORTOWANE														
Czosnek		kg	8,00	11,00										
Kalafiory		szt.	3,30	4,00										
Ogórki długie		kg	3,30	3,80			3,78	4,89						
Papryka czerwona		kg	3,75	4,50	5,00	5,20							4,50	5,00
Papryka żółta		kg	3,75	4,50									5,50	6,00
Pomidory		kg											3,20	3,20

Rynek owoców i warzyw świeżych

Miejscowość			Bronisze		Lublin		Poznań		Sandomierz		Łódź		Rzeszów	
Data notowania			2013-10-24		2013-10-22		2013-09-23		2013-10-23		2013-10-24		2013-10-24	
Owoce	Odm.	Jedn.	Min	Max	Min	Max	Min	Max	Min	Max	Min	Max	Min	Max
KRAJOWE														
Brzoskwinie		kg					3,00	3,50						
Gruszki		kg	2,50	3,75	2,00	3,00	2,00	4,00	2,00	2,50	2,00	4,00	2,50	3,50
<i>Jablka:</i>														
	Antonówki	kg	1,33	2,33					1,40	1,60	1,33	2,00		
	Boiken	kg			1,67	1,73								
	Booskop	kg			1,67	1,80	1,33	2,33						
	Celesta	kg	1,66	2,20					1,40	1,60				
	Cortland	kg	1,45	2,00	1,67	1,73	1,20	2,00			1,33	1,67		
	Delikates	kg	1,66	2,20										
	Eliza	kg			1,67	1,80								2,00
	Gala	kg	1,50	2,00	1,67	1,80	1,20	2,00	1,50	1,80			1,50	2,00
	Gloster	kg	1,33	2,00					1,20	1,40	1,20	1,47		
	Golden	kg	1,33	2,00										
	Jonagold	kg							1,20	1,40			1,60	2,00
	Jonagored	kg							1,20	1,40	1,33	1,67	1,60	2,00
	Ligol	kg	1,33	2,00	1,67	1,80	1,20	2,33			1,33	1,67		
	Lobo	kg	1,33	2,00	1,67	1,67	1,20	2,00			1,00	1,67	1,30	2,00
	Malinówki	kg			1,67	1,80					1,67	2,00		
	Paula Red	kg	1,50	2,00										
	Rubin	kg			1,67	1,87	1,20	2,00	1,20	1,50	1,33	2,00		
	Szampion	kg	1,33	2,00	1,67	1,80	1,33	2,00	1,20	1,50	1,33	1,67	1,50	2,00
Nektarynki		kg					4,00	4,50					3,00	4,50
Sliwki		kg	2,30	3,50	3,00	3,50	2,50	3,50	1,00	1,50	1,50	3,00	3,00	4,60
Truskawki		kg	10,00	12,00			18,00	20,00						
IMPORTOWANE														
Ananasy		szt.	4,00	5,00	3,50	7,00	6,00	9,00	4,80	5,00	5,00	7,00	3,50	5,50
Arbuzy		kg	2,85	3,30							1,30	1,60		
Banany		kg	3,80	4,44	2,77	3,33	3,89	4,67	4,00	4,50	3,33	4,72	4,88	4,88
Brzoskwinie		kg	3,00	5,00	4,00	4,00	4,00	4,50			3,50	4,00	4,00	4,50
Cytryny		kg	4,50	6,00	4,00	4,50	5,50	7,80	5,50	6,50	4,80	5,00	5,00	6,00
Grejfruty		kg	3,00	4,00	4,00	4,50	4,29	6,36	5,00	6,00	5,00	5,31	5,00	5,00
Gruszki		kg	4,00	6,00			4,00	4,72	5,00	6,00	5,83	6,00		
Jablka		kg	5,00	6,80			6,39	7,22			6,67	6,94		
Mandarynki		kg	3,80	6,00	3,80	5,40	5,00	7,00	7,00	8,50	5,50	6,00	5,50	6,00
Nektarynki		kg	3,00	5,00			4,50	4,50	6,00	8,00	0,35	0,45	3,00	3,50
Pomarańcze		kg	3,20	4,00	3,00	4,70	4,50	5,50	4,00	5,00	5,00	5,50	5,50	5,50
Winogrona		kg	3,60	5,50	3,50	6,30	6,29	8,29	4,00	7,00	3,80	4,50	6,00	6,00

Zmiany cen hurtowych dla wybranego asortymentu owoców i warzyw

Produkt	Jedn.	Cena zł/jedn				Zmiany ceny (%)							
		2013-10-17		24-10-2013		w stosunku do poprzedniego notowania*)		2 tyg.		3 tyg.		4 tyg.	
		Min	Max	Min	Max	Min	Max	Min	Max	Min	Max	Min	Max
1	2	3	4	5	6	7	8	9	10	11	12	13	14
Warzywa krajowe													
Buraki ćwikłowe	kg	0,70	1,30	0,70	1,30	0,0	0,0	0,0	8,3	0,0	8,3	0,0	-7,1
Cebula biała	kg	0,90	1,50	1,00	1,50	-10,0	0,0	-10,0	-6,3	-10,0	-11,8	0,0	-11,8
Czosnek	kg	6,00	12,00	3,00	12,00	100,0	0,0	20,0	0,0	-25,0	0,0	-25,0	0,0
Kapusta biała	kg	0,50	1,00	0,60	1,00	-16,7	0,0	-16,7	-33,3	0,0	-33,3	-37,5	0,0
Kapusta biała młoda	szt.	2,00	3,00	1,80	3,00	11,1	0,0	0,0	-14,3	0,0	-14,3	100,0	-6,3
Kalafior	szt.	1,00	4,50	1,50	4,00	-33,3	12,5	-50,0	-10,0	-50,0	12,5	-50,0	12,5
Marchew	kg	0,55	1,20	0,50	1,20	10,0	0,0	-8,3	0,0	-8,3	-7,7	-8,3	-7,7
Ogórki długie	kg	3,00	4,50	2,00	4,50	50,0	0,0	50,0	12,5	50,0	12,5	50,0	50,0
Ogórki gruntowe	kg	5,00	7,00	1,50	6,00	233,3	16,7	233,3	40,0	100,0	40,0	233,3	55,6
Ogórki krótkie	kg	3,00	5,00	2,50	5,00	20,0	0,0	20,0	0,0	-25,0	0,0	7,1	42,9
Pieczarki	kg	4,00	6,75	4,00	6,75	0,0	0,0	-20,0	0,0	-11,1	-3,6	-11,1	-10,0
Pietruszka	kg	2,00	3,50	2,00	3,50	0,0	0,0	0,0	-2,8	0,0	-2,8	0,0	-30,0
Papryka czerwona	kg	2,50	4,50	2,50	5,00	0,0	-10,0	0,0	-10,0	0,0	2,3	0,0	0,0
Papryka zielona	kg	1,20	3,50	1,00	3,50	20,0	0,0	0,0	16,7	0,0	27,3	0,0	16,7
Papryka żółta	kg	3,00	4,50	3,40	5,00	-11,8	-10,0	0,0	-10,0	0,0	2,3	0,0	0,0
Pomidory	kg	1,80	3,80	1,80	3,50	0,0	8,6	0,0	-2,6	35,0	14,1	35,0	14,1
Pomidory gruntowe	kg	1,20	1,80	0,80	1,80	50,0	0,0	50,0	20,0	38,5	-21,7	50,0	-21,7
Rzodkiewka	peczek	0,60	1,50	0,60	1,50	0,0	0,0	0,0	0,0	-25,0	0,0	-25,0	0,0
Salata	szt.	1,20	2,90	1,25	2,90	-4,0	0,0	20,0	0,0	20,0	0,0	20,0	16,0
Selery	kg	1,40	3,00	1,60	3,00	-12,5	0,0	16,7	0,0	0,0	0,0	0,0	0,0
Ziemniaki	kg	0,73	1,40	0,70	1,40	4,8	0,0	0,0	0,0	0,0	0,0	10,0	0,0
Owoce krajowe													
Gruszki	kg	2,00	4,00	1,25	5,50	60,0	-27,3	0,0	0,0	11,1	0,0	25,0	0,0
Jabłka:													
<i>Antonówki</i>	kg	1,33	2,33	1,33	2,33	0,0	0,0	0,0	-0,1	0,0	-0,1	-0,2	-15,3
<i>Booskop</i>	kg	1,33	2,33	1,33	2,33	0,3	0,0	0,0	0,0	0,0	0,0	-20,0	0,0
<i>Cortland</i>	kg	1,20	2,00	1,20	2,00	0,0	0,0	-9,8	0,0	-9,8	0,0	20,0	0,0
<i>Delikates</i>	kg	1,66	2,20	1,00	2,20	66,0	0,0	66,0	-5,7	66,0	-5,7	66,0	-5,7
<i>Eliza</i>	kg	1,50	2,00	1,20	2,00	25,0	0,0	50,0	0,0	-6,3	0,0	-25,0	0,0
<i>Gala</i>	kg	1,20	2,00	1,20	2,00	0,0	0,0	-9,8	0,0	-10,0	0,0	-10,0	0,0
<i>Ligol</i>	kg	1,20	2,33	1,20	2,33	0,0	0,0	20,0	0,0	-9,8	0,0	-9,8	25,4
<i>Lobo</i>	kg	1,00	2,00	1,00	2,00	0,0	0,0	0,0	0,0	0,0	0,0	0,0	0,0
<i>Malinówki</i>	kg	1,67	2,00	1,20	2,00	38,9	0,0	13,4	0,0	0,0	0,0	0,0	0,0
<i>Paula Red</i>	kg	1,50	2,00	1,00	2,00	50,0	0,0	50,0	0,0	50,0	0,0	50,0	-14,2
<i>Rubin</i>	kg	1,20	2,00	1,20	2,33	0,0	-14,3	20,0	-14,3	0,0	-14,3	0,0	-20,0
<i>Szampion</i>	kg	1,20	2,00	1,20	2,00	0,0	0,0	0,0	-14,3	0,0	-14,3	-10,0	-14,3
<i>Celesta</i>	kg	1,40	2,20	1,33	2,20	5,0	0,0	5,0	0,0	5,0	0,0	5,0	-23,1
<i>Eliza</i>	kg	1,50	2,00	1,20	2,00	25,0	0,0	50,0	0,0	-6,3	0,0	-25,0	0,0
<i>Szampion</i>	kg	1,20	2,00	1,20	2,00	0,0	0,0	0,0	-14,3	0,0	-14,3	-10,0	-14,3
<i>Rubin</i>	kg	1,20	2,00	1,20	2,33	0,0	-14,3	20,0	-14,3	0,0	-14,3	0,0	-20,0
<i>Szampion</i>	kg	1,20	2,00	1,20	2,00	0,0	0,0	0,0	-14,3	0,0	-14,3	-10,0	-14,3
Sliwki	kg	1,00	4,60	1,00	3,75	0,0	22,7	0,0	31,4	0,0	31,4	0,0	31,4
Truskawki	kg	10,00	20,00	10,00	20,00	0,0	0,0	122,2	25,0	122,2	53,8	122,2	66,7
Owoce importowane													
Ananasy	szt.	3,50	9,00	4,00	9,00	-12,5	0,0	9,4	0,0	0,0	0,0	-12,5	0,0
Arbuzy	kg	1,30	3,30	1,00	3,30	30,0	0,0	30,0	0,0	30,0	83,3	62,5	83,3
Banany	kg	2,77	4,88	3,00	4,88	-7,7	0,0	-7,7	3,3	-16,9	3,3	-27,1	3,3
Brzoskwinie	kg	3,00	5,00	3,00	5,00	0,0	0,0	0,0	-9,1	0,0	-9,1	0,0	-9,1
Cytryny	kg	4,00	7,80	4,20	7,80	-4,8	0,0	-11,1	0,0	-11,1	0,0	-11,1	0,0
Grejpfruty	kg	3,00	6,36	3,00	6,36	0,0	0,0	0,0	0,0	0,0	0,0	0,0	0,0
Gruszki	kg	4,00	6,00	4,00	6,00	0,0	0,0	0,0	-14,3	0,0	0,0	0,0	-14,3
Jabłka	kg	5,00	7,22	5,00	7,22	0,0	0,0	0,0	0,0	0,0	0,0	0,0	0,0
Mandarynki	kg	3,80	8,50	4,50	8,50	-15,6	0,0	-30,9	0,0	-30,9	0,0	-30,9	0,0
Nektarynki	kg	0,35	8,00	0,35	8,00	0,0	0,0	0,0	0,0	-87,5	0,0	-87,5	0,0
Pomarańcze	kg	3,00	5,50	3,20	5,50	-6,3	0,0	-6,3	0,0	-6,3	0,0	-6,3	-8,3
Winogrona	kg	3,50	8,29	3,60	8,29	-2,8	0,0	16,7	0,0	0,0	0,0	-2,8	0,0

* data wydania biuletynu

Źródło: Obliczenia własne na podstawie danych pochodzących z giełd i rynków hurtowych.

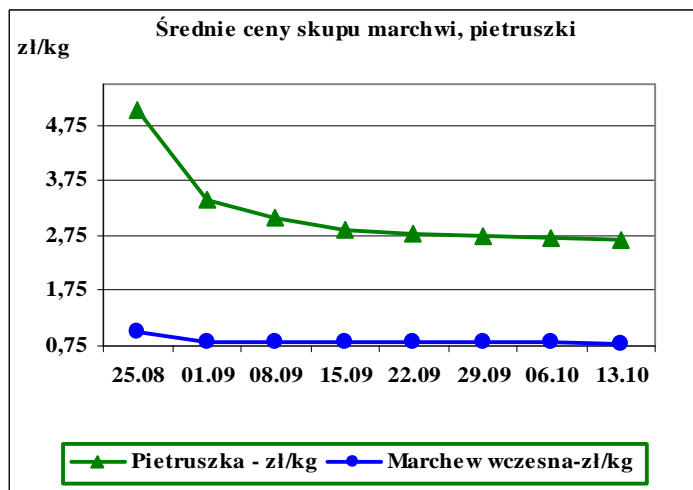
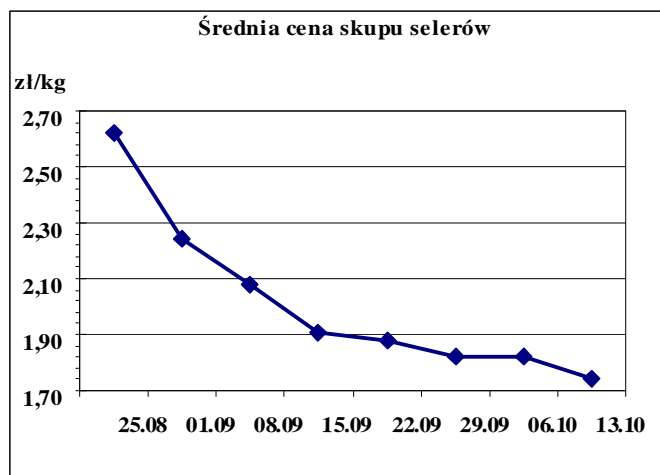
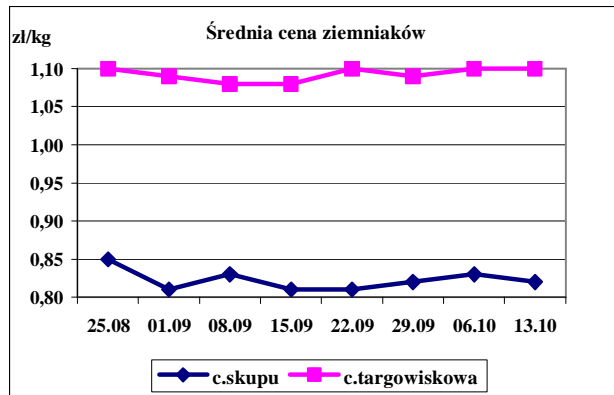
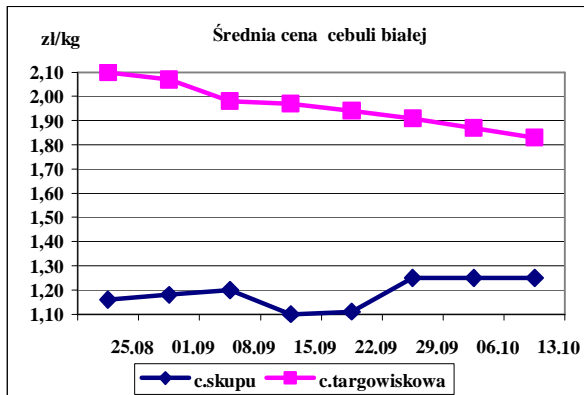
** Zmiana ceny minimalnej w stosunku do poprzedniego notowania w % = [(kolumna 3 - kolumna 5) / kolumna 5] x 100
Zmiana ceny maksymalnej w stosunku do poprzedniego notowania w % = [(kolumna 4 - kolumna 6) / kolumna 6] x 100

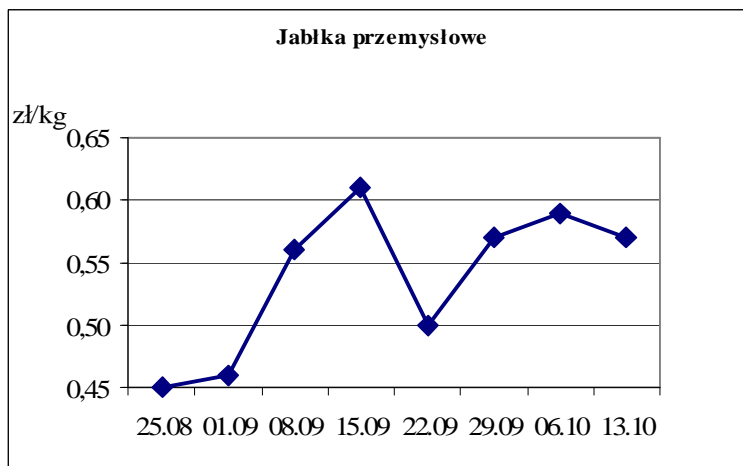
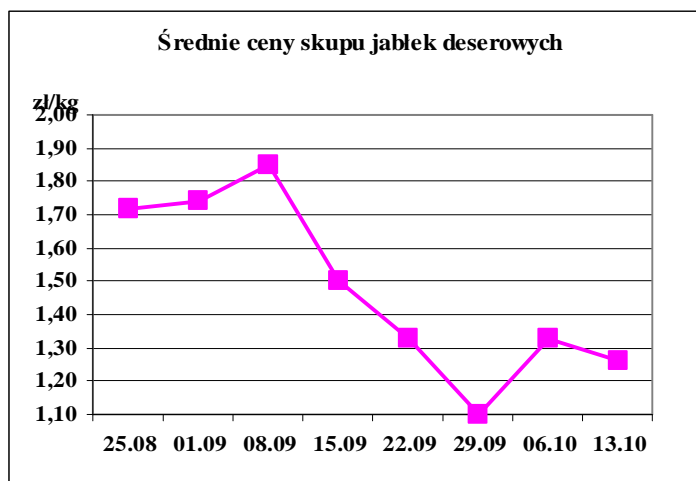
Ceny targowiskowe ziemniaków i cebuli białej w okresie: 14.10.13 - 18.10.13					
Kategoria towaru	Kategoria ceny	Tydzień		Zmiana tygodniowa w [%]	Zmiana roczna w [%]
		analizowany 42/13	poprzedni 41/13		
<i>ziemniaki jadalne</i>					
	min. w zł/dt	60,00	55,00	9,1	166,7
	max. w zł/dt	150,00	150,00	0,0	80,7
	średnia w zł/dt	110,62	109,94	0,6	126,2
<i>cebula biała</i>					
	min. w zł/kg	0,95	0,95	0,0	150,0
	max. w zł/kg	2,60	2,60	0,0	18,2
	średnia w zł/kg	1,82	1,83	-0,5	44,4

Srednie ceny targowiskowe ziemniaków i cebuli białej wg województw w 2013 r. (daty podane w tabeli oznaczają ostatni dzień analizowanego tygodnia)

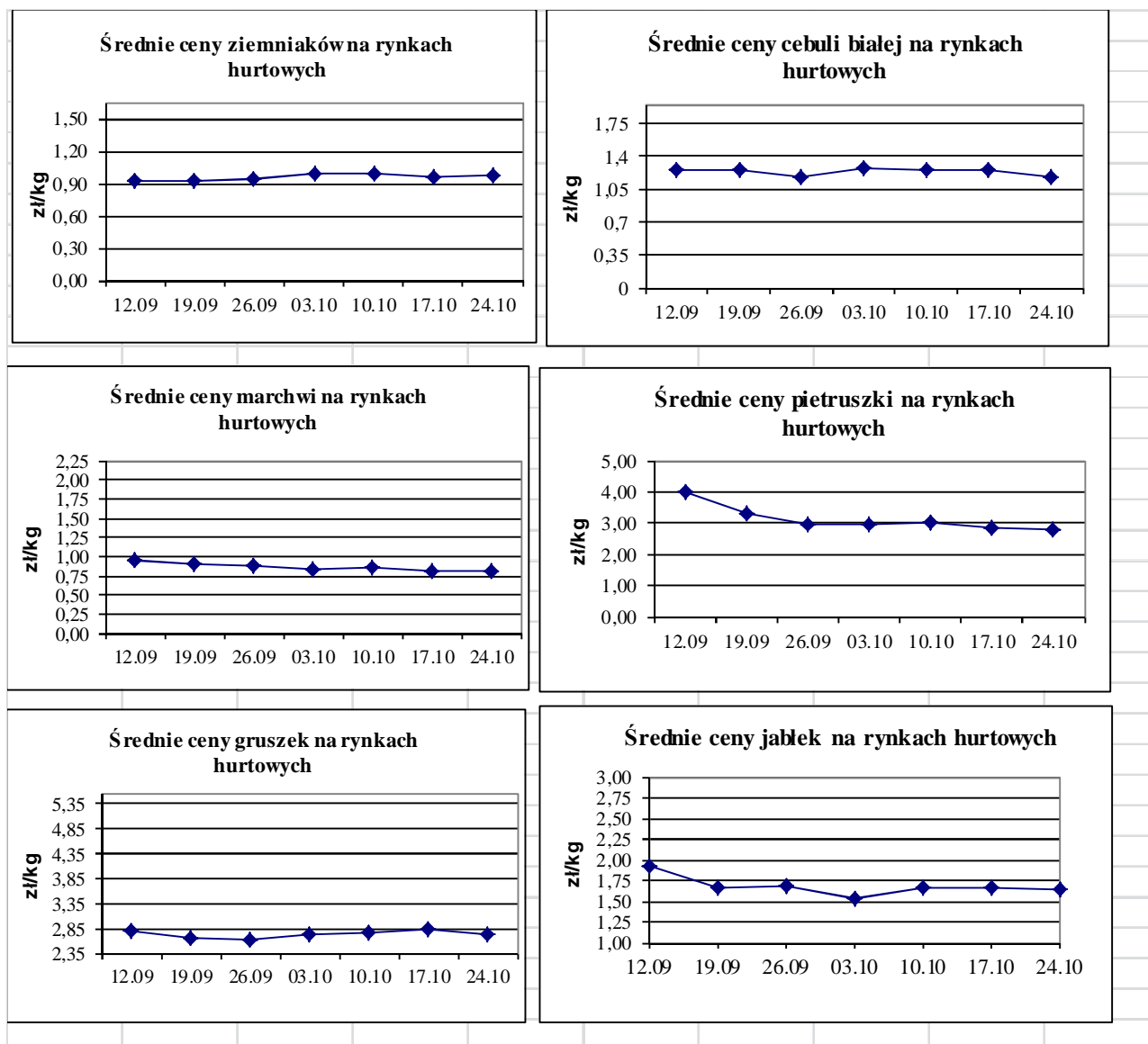
Województwo	Ziemniaki jadalne			Cebula biała		
	Cena w zł/kg		Tygodniowa zmiana w [%]	Cena w zł/dt		Tygodniowa zmiana w [%]
	2013-10-20	2013-10-13		2013-10-20	2013-10-13	
DOLNOŚLĄSKIE	123,33			1,98	2,15	-7,9
KUJAWSKO-POMORSKIE	95,67	97,40	-1,8	1,53	1,75	-12,6
LUBELSKIE	98,40	92,50	6,4	2,13	2,08	2,4
LUBUSKIE	100,00	100,00		2,00	2,00	
ŁÓDZKIE	105,00	107,50	-2,3	1,82	1,82	0,0
MAŁOPOLSKIE	94,83	93,00	2,0	1,41	1,40	0,7
MAZOWIECKIE	119,58	116,50	2,6	1,83	1,83	0,0
OPOLSKIE	145,00	140,00	3,6	2,13	1,98	7,6
PODKARPACKIE	110,00	110,00	0,0	1,60	1,62	-1,2
PODLASKIE	117,14	122,50	-4,4	1,96	1,79	9,5
POMORSKIE	110,83	111,00	-0,2	2,07	2,01	3,0
ŚLĄSKIE	117,40	116,00	1,2	1,94	1,96	-1,0
ŚWIĘTOKRZYSKIE	88,75	87,50	1,4	1,40	1,48	-5,4
WARMIŃSKO-MAZURSKI	103,33	115,00	-10,1	1,30	1,32	-1,5
WIELKOPOLSKIE	120,00	121,00	-0,8	1,96	2,09	-6,2
ZACHODNIOPOMORSKIE	105,75	112,67	-6,1	2,01	1,88	6,9

Średnie ceny skupu * i targowiskowe w roku 2013





ŚREDNIE CENY NA RYNKACH HURTOWYCH



1/ Informacje dot. cen skupu dostarczane są przez IER i GŻ

2/ Informacje dot. cen producenta dostarczane są przez KRIR

3/ Informacje dot. cen hurtowych dostarczone są przez przedstawicieli niżej wymienionych rynków hurtowych i ośrodków doradztwa rolniczego.

Warszawski Rolno-Spożywczy Rynek Hurtowy S.A. – **Bronisze** – www.bronisze.com.pl; Lubelski Rynek Hurtowy S.A. – **Lublin** – www.elizowka.pl, Wielkopolska Gildia Rolno-Ogrodnicza S.A. – **Poznań** – www.wgro.com.pl; Podkarpackie Centrum Hurtowe Agrohurt S.A. – **Rzeszów** – www.mgrt.rzeszow.pl; Sandomierski Ogrodniczy Rynek Hurtowy S.A. – **Sandomierz** – www.gieldasan.pl; Dolnośląski Ośrodek Doradztwa Rolniczego we Wrocławiu – **Wrocław**, Rolno-Spożywczy Rynek Hurtowy „Giełda Elbląska” S.A. – **Elbląg** – www.gielga.elblag.pl, Rolno-Spożywczy Rynek Hurtowy „giełda Kaliska” S.A. - **Kalisz** – www.gieldakaliska.pl

4/ Informacje dot. cen targowiskowych ziemniaków i cebuli dostarczone są przez pracowników ośrodków doradztwa rolniczego.

Wydawca: Ministerstwo Rolnictwa i Rozwoju Wsi; 00-930 Warszawa ul. Wspólna 30
tel. (022) 623 27 67; fax (022) 623 27 06, 623 27 07

Adres internetowy: [strona ZSRIR](http://strona.ZSRIR); **E-mail:** Biuletyn@minrol.gov.pl

Autorzy: Tomasz Chruśliński tel. (022) 623-27-67; E-mail: Tomasz.Chruslinski@minrol.gov.pl,

Anna Pankiewicz tel. (022) 623-16-33; E-mail: Anna.Pankiewicz@minrol.gov.pl

Warunki dostępu do publikacji:

Tygodnik jest udostępniany zainteresowanym osobom bezpłatnie.

Rynek owoców i warzyw świeżych - ukazuje się w każdy czwartek o godzinie 13⁰⁰.

Osoby zainteresowane regularnym otrzymywaniem publikacji muszą zgłosić zamówienie na adres Departamentu Rynków Rolnych

Informacje o poziomie cen hurtowych niżej wymienionych produktów można uzyskać na stronie internetowej rynków hurtowych

brokuły, brukselka, cebula czerwona, cukinia, cykoria, fasola “Jaś”, fasola biała, fasola szparagowa, kapusta czerwona, kapusta kiszona, kapusta pekińska, kapusta włoska, koperek, nać pietruszki, ogórki kiszone, rzodkiew biała, szczypiorek, włoszczyzna, agrest, aronia, borówka amerykańska, morele, orzechy laskowe, orzechy włoskie, ananasy, klementynki, kokosy, melony, morele.

Rynek owoców i warzyw świeżych

DICTIONARY			
WARZYWA	VEGETABLES	OWOCE	FRUITS
Buraki czerwone	<i>Red beets</i>	Arbuzy	<i>Watermelons</i>
Cebula biała	<i>Onions dry</i>	Banany	<i>Bananas</i>
Czosnek	<i>Garlic</i>	Brzoskwinie	<i>Peaches</i>
Kalafiory	<i>Cauliflowers</i>	Cytryny	<i>Lemons</i>
Kapusta biała	<i>Cabbage- white</i>	Grapefruity	<i>Grapefruit</i>
Marchew	<i>Carrots</i>	Gruszki	<i>Pears</i>
Ogórki długie	<i>Cucumbers</i>	Jabłka	<i>Apples</i>
Ogórki krótkie	<i>Gherkins</i>	Kiwi	<i>Kiwifruit</i>
Ogórki gruntowe	<i>Cucumbers field</i>	Mandarynki	<i>Tangerine</i>
Papryka czerwona	<i>Peppers - red</i>	Nektaryny	<i>Nectarines</i>
Papryka żółta	<i>Peppers - yellow</i>	Pomarańcze	<i>Oranges</i>
Papryka zielona	<i>Peppers - green</i>	Porzeczki czarne	<i>Black currant</i>
Pietruszka	<i>Parsley</i>	Porzeczki czerwone	<i>Red currant</i>
Pomidory szklarn.	<i>Tomatoes greenhouse</i>	Śliwki	<i>Plums</i>
Pomodory gruntowe	<i>Tomatoes</i>	Truskawki	<i>Strawberries</i>
Pory	<i>Leeks</i>	Winogrona	<i>Grapes</i>
Rzodkiewka	<i>Radish</i>	Wiśnie	<i>Cherries</i>
Salata	<i>Lettuce</i>	GRZYBY	MUSHROOMS
Selery	<i>Celeriac</i>	Boczniaki	<i>Boczniak</i>
Ziemniaki	<i>Potatoes</i>	Pieczarki	<i>Champignons</i>