

# Rynek owoców i warzyw świeżych

Nr 39/ 2010

7 października 2010 r.

**NOTOWANIA W DNIACH 27.09.2010 -07.10.2010**



Badanie prowadzone jest w wybranych spółdzielniach ogrodniczych, zakładach przetwórczych i chłodniach, u wybranych producentów, na wybranych rynkach hurtowych oraz targowiskach.

## I. Ceny skupu netto warzyw, ziemniaków i owoców w spółdzielniach ogrodniczych w dniach 04.X-05.X.2010 r.

Województwo	Cebula	Kapusta biała a/	Kapusta czerwona a/	Kalafiory a/	Brokuly a/	Marchew	Pietruszka	Selery obcinane
łódzkie	1,10	2,00	1,50	2,00		0,70	2,20	2,20
małopolskie	1,25	0,80/kg	2,00		1,70	1,10	2,30	1,70
mazowieckie								
podkarpackie	0,95-1,00	2,00	2,00-2,40	1,15-1,70	1,15-1,70	0,60-0,80	1,90-4,00	1,60-3,00
podlaskie								
świętokrzyskie								
<b>cena średnia</b>	<b>1,08</b>	<b>2,00</b>	<b>1,98</b>	<b>1,67</b>	<b>1,52</b>	<b>0,78</b>	<b>2,48</b>	<b>2,17</b>
<b>tydzień temu</b>	<b>1,11</b>	<b>1,90</b>	<b>2,15</b>	<b>1,39</b>	<b>1,30</b>	<b>0,82</b>	<b>2,54</b>	<b>2,21</b>
<b>rok temu</b>	<b>0,62</b>	<b>0,90</b>	<b>1,00</b>	<b>1,34</b>	<b>1,22</b>	<b>0,65</b>	<b>2,35</b>	<b>1,16</b>

c.d.

Województwo	Buraki	Ogórki spod osłon	Pomidory spod osłon	Pieczarki	Ziemniaki	Jablaka deserowe	Gruszki	Śliwki
łódzkie	0,70	3,20	4,20	5,00	0,80	1,50-2,00		3,20
małopolskie	0,90	2,80	4,80	6,00	0,90	2,00	1,90	2,00
mazowieckie						0,90-1,30		
podkarpackie	0,50-0,70	2,50-2,90	2,20-3,80	4,00-5,00	0,70-1,00	1,50-2,10	2,50	2,50-2,70
podlaskie								
świętokrzyskie								
<b>cena średnia</b>	<b>0,68</b>	<b>2,85</b>	<b>3,77</b>	<b>4,92</b>	<b>0,84</b>	<b>1,81</b>	<b>2,30</b>	<b>2,60</b>
<b>tydzień temu</b>	<b>0,65</b>	<b>2,40</b>	<b>3,60</b>	<b>4,92</b>	<b>0,89</b>	<b>1,71</b>	<b>2,50</b>	<b>1,95</b>
<b>rok temu</b>	<b>0,51</b>	<b>1,92</b>	<b>2,65</b>	<b>4,76</b>	<b>0,40</b>	<b>1,01</b>	<b>1,26</b>	<b>1,31</b>

a/ cena za sztukę, b/ cena za pęczek, ex/ na eksport

## Rynek owoców i warzyw świeżych

Ceny skupu netto w zakładach przetwórczych i chłodniach 4-5 X 2010 r. (zł/kg)

Województwa	Maliny późne	Jabłka przem.	Pomidory do mrożenia	Papryka czerwona	Cebula obierana	Kapusta biała	Kalafior róż.	Brokuły róż.	Pory	Ziemi- niaki
dolnośląskie										
kujańsko-pomor.					1,20z-1,30z		1,20z-1,30z	1,70z-1,80z	0,90z	
lubelskie	4,20z-4,30z	0,54-0,67z		2,40z			1,35z	2,10z		
lubuskie					1,30z	0,50z				
łódzkie		0,64z					1,30z	2,00z		0,55z
małopolskie		0,55-0,57								
mazowieckie	3,60	0,64z-0,65z			1,30z		1,20-1,25z	1,70-1,90z		
podkarpackie	3,20-3,80	0,38-0,40	0,60	2,10	1,35z	0,45z	1,23-1,30	1,75-1,85	0,85	0,52z
podlaskie		0,50z				0,50z	1,10z-1,25z	1,70z-1,90z		
pomorskie				2,40z	1,15z		1,40z	1,80z		
śląskie		0,64z								
świętokrzyskie										
warmińsko-mazur.	4,00z-4,20z						1,20z-1,25z			
wielkopolskie		0,45z-0,50z	0,55z						1,00z	
zachodnio-pomor.					1,25z-1,30z					
średnio	3,53-4,18z	0,49-0,60z	0,60-0,55z	2,10-2,40z	1,27z	0,48z	1,24-1,26z	1,77-1,86z	0,85-0,95z	0,54z
tydzień temu	3,37-4,15z	0,43-0,54z	0,60-0,62z	2,10-2,40z	1,26z	0,47z	1,15-1,16z	1,54z	0,95z	0,51z
rok temu	-	0,16	0,63	2,00	0,78	0,30	0,98	1,35	-	-

l/z/ cena loco zakład, k/kontrakcja,t/do tłoczenia

Źródło: na podstawie danych z wybranych rynków hurtowych zbieranych przez ZEO-IERIGŻ-PIB

serwis cenowy nie jest pośrednikiem ani stroną w transakcjach, które mogą być zawierane w następstwie skorzystania z bazy danych oraz nie ponosi odpowiedzialności za jakość oferowanych towarów, a także za skutki wykorzystania podanych informacji

**II. Średnie tygodniowe ceny producenta wybranych owoców i warzyw świeżych w zł/kg**

obok ceny (w zł/kg) umieszczono informację o zmianie ceny (w %) względem poprzedniego tygodnia ("↑" wzrost, "↓" spadek, "bz" bez zmian, "bn" brak notowań w poprzednim tygodniu)

27 września - 03 października 2010/39 t

Województwo/Towar	Mazowieckie		Świętokrzyskie		Wielkopolskie		Podkarpackie	
	cena w zł/kg (szt*)	zmiana ceny w %	cena w zł/kg (szt*)	zmiana ceny w %	cena w zł/kg (szt*)	zmiana ceny w %	cena w zł/kg (szt*)	zmiana ceny w %
Jabłka (op.5-20 kg) Shampion (70/80mm)	1,90	□ 5,56						
Jabłka (op.5-20 kg)Boskoop (70/80mm)	1,80	□ 12,50	1,42	bn				
Jabłka (op.5-20 kg) Gala (65/70mm)	2,00	□ 11,11	1,68	bn				
Jabłka (op.5-20 kg) Delicates (65/70mm)			1,50	bn				
Jabłka (op.5-20 kg) Piros (65/70mm)			1,50	bn				
Jabłka (op.5-20 kg) Paula Red (65/70mm)			1,68	bn				
Gruszki (op.5-20 kg) Conference (60/65 mm)	2,70	□ 3,85	1,73	bn				
Śliwki Cacańska (35 mm i +)			1,50	bn				
Brzoskwinia wszystkie odmiany			2,50	bn				
Cebula biała 40-80 mm op.5-25 kg	1,35	□ 22,73	0,90	bn	0,87	↓ 3,33	1,20	bz
Marchew wszystkie odmiany pakowane luzem	0,85	□ 57,41	0,80	bn	1,32	□ 106,25	1,00	↓ 9,09
Pietruszka korzeń op. 10 kg			2,90	bn	2,02	↓ 22,31	3,00	bz
Seler pakowany luzem			2,44	bn	2,65	↓ 5,02	2,60	bz
Burak ćwikłowy młody op. 10-15 kg			0,60	bn			0,80	□ 11,11
Pomidory, typ okrągły; 56/67mm; 67/82 mmop. 5-6 kg			2,00	bn	3,64	□ 13,04	3,00	bz
Ogórki typ gładkie 350/500g			2,00	bn	2,51	□ 15,67		
Ogórek gruntowy wszystkie odmiany op.10-15 kg							2,80	↓ 6,67
Papryka wszystkie odmiany op.5 kg			3,00	bn				
Kapusta wczesna za sztukę			1,58	bn			2,00	bn
Kapusta pekińska			1,74	bn				
Kalafiory po 6 szt. 12-20 cm (cena za szt.)			1,75	bn	5,00	□ 32,98		
Brokuł po 6 szt. 12-20 cm(cena za szt.)			1,00	bn				
Salata masłowa (cena za szt.)							1,50	bz
Por (cena za szt.)			0,75	bn				
Rzodkiewka (cena za pęczek)							1,00	bz
Natka pietruszki (cena za pęczek)							0,90	bz
Koperek (cena za pęczek)							0,80	20,00
Szczypior (cena za pęczek)							0,60	↓ 14,29
Szparagi biało/fioletowe; 16mm i +			3,00	bn				
Fasola "Piękny Jaś"			7,00	bn				
Ziemniaki (op. 30 kg)			0,88	bn				
Pieczarki 30-65 mm					4,60	□ 5,26		

*Rynek owoców i warzyw świeżych*

III. Ceny hurtowe w dniach 05-07.10.2010r.

Miejscowość			Bronisze		Lublin		Poznań		Sandomierz		Zielona Góra		Elbląg		Kalisz		Rzeszów	
Data notowania			2010-10-07		2010-10-05		2010-10-06		2010-10-07		2010-10-06		2010-10-07		2010-10-07		2010-10-07	
Warzywa		Jedn.	Min	Max	Min	Max	Min	Max	Min	Max	Min	Max	Min	Max	Min	Max	Min	Max
<b>KRAJOWE</b>																		
Buraki ćwikłowe		kg	0,80	1,00	0,80	0,80	0,80	1,00	0,50	0,70	0,80	0,90	0,80	0,90	0,50	0,60	0,90	1,00
Cebula biała		kg	1,00	1,40	1,33	1,46	1,30	1,50	1,00	1,20	1,10	1,20	1,50	1,80	1,50	1,50	1,00	1,60
Czosnek		kg							10,00	12,00								
Kalafior		szt.	1,50	2,00	2,00	3,00	2,00	2,50	0,70	1,50	2,00	2,80	2,50	5,00	2,00	2,00	2,50	3,00
Kapusta biała		kg	0,85	1,10					0,70	0,80							1,00	1,50
Kapusta młoda		szt.	2,75	3,50	2,00	2,30	1,50	2,00			2,00	2,50	2,50	2,50	1,20	2,00		
Marchew		kg	0,65	1,10	0,80	1,00	0,60	1,00	0,70	0,80	1,00	1,00	0,80	1,00	0,60	0,70	1,20	1,50
Ogórki długie		kg							2,50	2,60	4,00	4,50	2,50	2,80	4,00	4,00	2,60	3,50
Ogórki gruntowe		kg	3,75	4,75	2,80	4,00					5,00	5,00	4,00	5,00			2,60	3,00
Ogórki krótkie		kg	4,50	5,33			3,60	4,40	2,50	3,00					3,50	3,50		
Papryka czerwona		kg	4,00	5,40	4,00	4,00	3,20	4,00	3,20	3,50	4,00	4,50	4,00	4,20	3,20	3,40	3,80	4,00
Papryka zielona		kg	2,00	3,00			2,40	3,00	1,50	1,60	2,40	3,80	3,00	3,20	2,00	2,00	3,50	4,00
Papryka żółta		kg	4,00	5,40			3,00	4,00	3,20	3,50					3,00	3,20	3,80	4,00
Pietruszka		kg	2,30	3,00	2,80	3,00	2,00	2,60	1,70	2,00	3,00	3,00	3,00	3,50	2,00	2,00	3,00	4,00
Pomidory		kg	4,00	5,00	3,66	4,00	3,00	4,17	2,50	3,00	3,50	4,00			2,50	3,00	4,20	4,60
Pomidory gruntowe		kg					1,40	2,00	0,50	1,20							2,00	3,00
Pory		kg											3,00	3,20				
Rzodkiewka		peczek	1,00	1,60	1,00	1,20	0,70	0,80	0,80	1,00	0,80	0,90	1,20	2,50	0,80	1,10	1,00	1,20
Salata		szt.	1,75	2,10	1,30	1,60	1,00	1,67	0,80	1,00	1,20	1,50			1,00	1,25	1,60	2,00
Selery		kg	1,75	2,20	2,60	3,00	2,20	2,80	2,20	2,50	2,50	2,50	3,00	3,50	1,60	1,80	3,00	4,00
Ziemiaki		kg	0,65	0,75	0,60	0,80	0,67	0,80	0,70	0,80	0,80	1,00	0,80	0,90	0,67	0,67	1,00	1,20
Boczniki		kg	10,00	13,00			12,00	14,00	8,00	9,00								
Pieczarki		kg	4,00	5,00	4,50	5,00	4,00	4,50	6,50	7,00	4,60	4,80	6,70	7,50	2,50	4,50	5,00	6,00
<b>IMPORTOWANE</b>																		
Czosnek		kg			13,00	15,00	14,50	16,00			15,00	16,00			12,00	13,00	15,00	15,00
Salata		szt.					3,00	3,50					2,20	2,50				

# Rynek owoców i warzyw świeżych

Miejscowość			Bronisze		Lublin		Poznań		Sandomierz		Zielona Góra		Elbląg		Kalisz		Rzeszów		
Data notowania			2010-10-07		2010-10-05		2010-10-06		2010-10-07		2010-10-06		2010-10-07		2010-10-07		2010-10-07		
Owoce	Odm.	Jedn.	Min	Max	Min	Max	Min	Max	Min	Max	Min	Max	Min	Max	Min	Max	Min	Max	
<b>KRAJOWE</b>																			
Brzoskwinie		kg					1,00	2,00								1,20	2,40	3,00	4,50
Gruszki		kg	3,50	6,00			3,00	4,00	2,00	3,50	4,00	4,80				3,00	4,00	3,50	4,00
Jablka	Alwa	kg	1,85	2,30	2,33	2,33													
	Antonówki	kg	2,00	2,30	1,33	2,00	1,39	1,94	0,80	1,50						2,33	2,33		
	Booskop	kg			2,00	2,13			1,30	1,60									
	Celesta	kg	2,00	2,50			1,39	2,22	1,20	2,00						2,33	2,33		
	Cortland	kg			2,00	2,00										1,67	2,00		
	Delikates	kg	2,00	2,50	2,33	2,33	1,33	2,33	1,40	1,80						2,00	2,00		
	Eliza	kg			2,13	2,33			1,00	1,60									
	Elstar	kg							1,00	1,70									
	Gala	kg	2,33	3,00	2,00	2,40	1,67	2,67	1,00	1,80						2,00	2,00		
	Gloster	kg	1,85	2,30	2,13	2,33													
	Golden	kg														1,00	1,53		
	Jonagold	kg	1,85	2,20					0,80	1,60						2,00	2,33		
	Jonagored	kg	1,85	2,20					0,70	1,50									
	Jonica	kg	1,85	2,50															
	Ligol	kg	1,85	2,50	2,13	2,33			1,40	2,00						2,20	2,20		
	Lobo	kg	1,85	2,20	2,33	2,33	1,33	2,00	0,80	1,80						2,00	2,00		
	Malinówki	kg			2,33	2,33			0,90	1,80									
	Paulared	kg	1,75	2,50			2,00	2,53	0,80	1,60									
	Piros	kg							1,50	2,00									
	Szampion	kg	1,75	2,20	1,67	2,33	1,33	2,67								2,00	2,00		
Maliny		kg	10,00	13,00			12,00	16,00	5,00	6,00			12,00	13,60	12,00	12,00			
Nektarynki		kg			2,70	4,00	2,00	3,00								2,00	2,00		
Śliwki		kg	3,00	5,00	3,00	4,00	2,50	4,50	1,50	3,50	4,80	4,80				1,50	5,00	2,50	3,50
Truskawki		kg	10,00	14,00			6,00	8,00					6,50	7,00	14,00	14,00			
<b>IMPORTOWANE</b>																			
Ananasy		szt.	3,50	5,50	3,00	9,00	4,50	6,00					6,00	7,00	4,00	5,00	4,00	4,50	
Arbuzy		kg	1,00	1,50					0,80	1,00					1,00	1,30	1,00	1,00	
Banany		kg	3,00	3,75	2,67	3,50	2,89	3,50	3,80	4,00	3,60	3,80	3,78	4,44	2,67	2,89	3,50	4,00	
Brzoskwinie		kg	3,50	4,75	3,00	3,60	3,50	4,70	4,50	5,00	4,60	4,60	4,20	4,50	2,00	3,50	4,00	4,50	
Cytryny		kg	5,00	6,00	3,90	5,00	5,50	6,00	7,00	7,50	6,00	8,00	7,90	8,00	5,00	5,56	5,50	6,00	
Grejpfruty		kg	5,00	6,40	6,00	6,50	4,86	5,71	5,00	6,00	6,00	6,50	5,00	8,80	4,40	4,60	5,00	5,00	
Gruszki		kg	3,50	4,50			4,56	5,00							3,00	4,00	4,00	4,00	
Jablka		kg	2,20	5,90			1,78	4,89											
Mandarynki		kg	5,00	7,00	6,50	7,50	6,80	7,50	7,00	7,50	5,50	7,50	6,20	1,00	5,50	6,50	6,00	7,00	
Morele		kg													2,50	3,00			
Nektarynki		kg	4,00	5,30			3,50	4,70	4,50	5,00					2,50	3,50	4,50	4,50	
Pomarańcze		kg	3,85	5,00	3,46	4,50	3,00	5,20	4,50	5,00	5,00	5,50	4,60	5,00	3,00	4,00	5,00	5,00	
Śliwki		kg	4,00	6,00			5,00	7,00					2,50	3,00					
Winogrona		kg	3,50	5,50	4,00	7,00	3,57	6,00	4,50	5,00	5,00	6,00	6,67	6,67	2,80	5,00	4,38	5,25	

Zmiany cen hurtowych dla wybranego asortymentu owoców i warzyw

Produkt	Jedn.	Cena zł/jedn				Zmiany ceny (%)							
		07-10-10		30-09-10		w stosunku do poprzedniego notowania*)		2 tyg.		3 tyg.		4 tyg.	
		Min	Max	Min	Max	Min	Max	Min	Max	Min	Max	Min	Max
1	2	3	4	5	6	7	8	9	10	11	12	13	14
<b>Warzywa krajowe</b>													
Buraki ćwikłowe	kg	0,50	1,00	0,50	1,00	0,0	0,0	0,0	-37,5	0,0	0,0	0,0	-16,7
Boczniki	kg	8,00	14,00	8,00	14,00	0,0	0,0	0,0	0,0	0,0	0,0	0,0	0,0
Cebula biała	kg	1,00	1,80	0,90	1,50	11,1	20,0	0,0	0,0	0,0	20,0	17,6	20,0
Czosnek	kg	10,00	12,00	10,00	12,00	0,0	0,0	0,0	0,0	0,0	0,0	0,0	0,0
Kapusta biała	kg	0,70	1,50	1,00	1,20	-30,0	25,0	-12,5	-40,0	-12,5	-50,0	-12,5	-40,0
Kapusta młoda	szt.	1,20	3,50	1,50	3,50	-20,0	0,0	-20,0	16,7	-20,0	40,0	-20,0	0,0
Kalafior	szt.	0,70	5,00	0,80	3,50	-12,5	42,9	-30,0	0,0	-53,3	0,0	-65,0	-16,7
Marchew	kg	0,60	1,50	0,60	1,50	0,0	0,0	0,0	0,0	0,0	0,0	20,0	0,0
Ogórki długie	kg	2,50	4,50	2,50	3,60	0,0	25,0	25,0	25,0	0,0	25,0	25,0	25,0
Ogórki gruntowe	kg	2,60	5,00	2,50	4,50	4,0	11,1	30,0	0,0	30,0	42,9	73,3	31,6
Ogórki krótkie	kg	2,50	5,33	2,50	3,60	0,0	48,1	66,7	56,8	25,0	52,3	25,0	52,3
Pieczarki	kg	2,50	7,50	3,50	7,00	-28,6	7,1	-28,6	0,0	-28,6	7,1	-28,6	-11,8
Pietruszka	kg	1,70	4,00	1,70	5,00	0,0	-20,0	0,0	-20,0	-5,6	-20,0	-15,0	-20,0
Papryka czerwona	kg	3,20	5,50	3,20	6,00	0,0	-8,3	6,7	-15,4	6,7	10,0	6,7	10,0
Papryka zielona	kg	1,50	4,00	1,80	4,00	-16,7	0,0	-16,7	0,0	-25,0	0,0	-25,0	0,0
Papryka żółta	kg	3,00	5,50	3,00	6,00	0,0	-8,3	0,0	-15,4	0,0	22,2	0,0	10,0
Pomidory	kg	2,50	5,00	2,50	5,50	0,0	-9,1	-28,6	-12,3	-16,7	-16,7	38,9	0,0
Pomidory gruntowe	kg	0,50	3,00	1,40	3,00	-64,3	0,0	-37,5	0,0	-37,5	0,0	-50,0	0,0
Rzodkiewka	peczek	0,70	2,50	0,50	1,60	40,0	56,3	40,0	0,0	40,0	108,3	0,0	66,7
Salata	szt.	0,80	2,10	0,60	2,50	33,3	-16,0	33,3	-27,6	33,3	-4,5	0,0	-34,4
Ziemniaki	kg	0,60	1,20	0,65	1,20	-7,7	0,0	0,0	0,0	0,0	0,0	0,0	0,0
<b>Owoce krajowe</b>													
Gruszki	kg	2,00	6,00	1,50	6,00	33,3	0,0	25,0	20,0	0,0	33,3	0,0	33,3
<b>Jabłka:</b>													
Antonówka	kg	0,80	2,33	0,80	2,30	0,0	1,4	0,0	-22,2	14,3	-22,2	14,3	-22,2
Celesta	kg	1,20	2,50	1,39	2,50	-13,6	0,0	-9,8	-24,2	-13,6	-24,2	-38,3	-24,2
Delikates	kg	1,33	2,50	1,33	2,50	0,0	0,0	33,3	-16,7	0,3	-16,7	0,3	-16,7
Lobo	kg	0,80	2,33	1,20	2,20	-33,3	5,9	-20,0	-22,3	-20,0	-22,3	-52,0	-22,3
Malinówka	kg	0,90	2,33	1,10	2,00	-18,2	16,5	-40,0	0,0	-40,0	-12,7	-40,0	29,4
Paulared	kg	0,80	2,53	0,80	2,53	0,0	0,0	-20,0	-15,6	-20,0	-15,6	-40,0	-15,6
Piros	kg	1,50	2,00	1,50	2,00	0,0	0,0	0,0	0,0	0,0	-14,3	0,0	-45,4
Wistabella	kg	0,60	1,50	0,60	1,50	0,0	0,0	0,0	0,0	0,0	0,0	20,0	0,0
Maliny	kg	5,00	16,00	6,00	16,00	-16,7	0,0	-16,7	0,0	-16,7	-20,0	-16,7	-33,3
Nektarynki	kg	2,00	4,00	2,00	4,00	0,0	0,0	0,0	-11,1	0,0	-4,8	0,0	-20,0
Sliwki	kg	1,50	5,00	1,50	4,50	0,0	11,1	7,1	38,9	7,1	11,1	7,1	25,0
Truskawki	kg	6,00	14,00	6,00	14,00	0,0	0,0	20,0	0,0	-14,3	16,7	-14,3	16,7
<b>Warzywa importowane</b>													
Czosnek	kg	12,00	16,00	12,00	16,00	8,7	0,0	8,7	0,0	-7,4	0,0	-16,7	0,0
Salata	szt.	2,20	3,50	3,00	3,50	-13,3	-5,9	-28,3	-7,0	-39,0	-5,9	-39,0	-20,0
<b>Owoce importowane</b>													
Ananasy	szt.	3,00	9,00	3,00	9,00	0,0	35,4	0,0	0,0	0,0	35,4	10,0	35,4
Arbuzy	kg	0,80	1,50	0,80	1,50	0,0	0,0	0,0	0,0	0,0	0,0	0,0	0,0
Banany	kg	2,67	4,44	2,77	4,00	0,0	33,3	0,0	0,0	0,0	33,3	0,0	33,3
Brzoskwinie	kg	2,00	5,00	2,00	5,00	-16,7	-62,5	-16,7	-70,0	-16,7	-75,8	-16,7	-75,8
Cytryny	kg	3,90	8,00	4,50	8,50	0,0	0,0	0,0	-5,2	0,0	-8,3	0,0	-8,3
Grejpfruty	kg	4,40	8,80	4,40	6,50	0,0	0,0	0,0	0,0	0,0	0,0	0,0	0,0
Mandarynki	kg	5,00	10,00	5,00	7,50	0,0	0,0	0,0	0,0	0,0	0,0	0,0	0,0
Pomarańcze	kg	3,00	5,50	3,00	5,50	0,0	0,0	0,0	0,0	0,0	0,0	0,0	0,0
Winogrona	kg	2,80	7,00	2,80	6,00	0,0	0,0	0,0	0,0	0,0	0,0	0,0	0,0

\* data wydania biuletynu

Źródło: Obliczenia własne na podstawie danych pochodzących z giełd i rynków hurtowych.

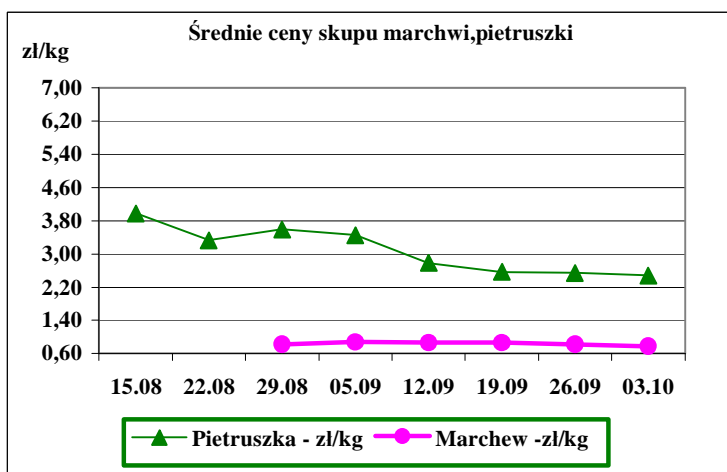
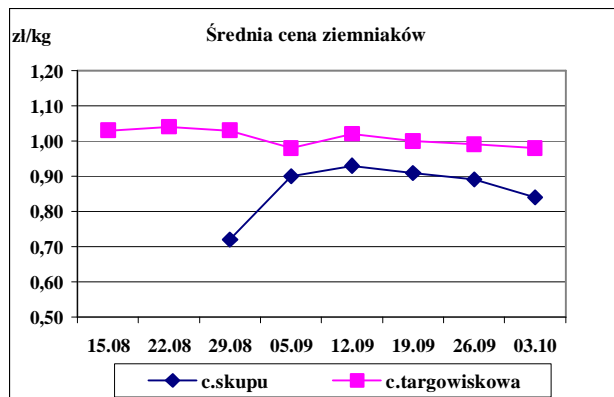
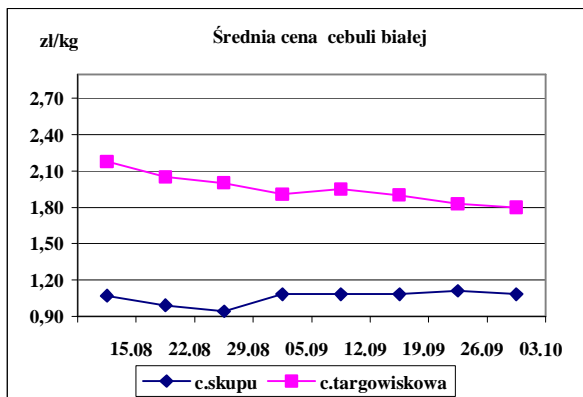
\*\*) Zmiana ceny minimalnej w stosunku do poprzedniego notowania w % = [(kolumna 3-kolumna 5)/kolumna 5] x 100  
Zmiana ceny maksymalnej w stosunku do poprzedniego notowania w % = [(kolumna 4-kolumna 6)/kolumna 6] x

Ceny targowiskowe ziemniaków i cebuli białej w okresie 27.09.10 - 01.10.10					
Kategoria towaru	Kategoria ceny	Tydzień		Zmiana tygodniowa w %	Zmiana roczna w %
		analizowany 39/10	poprzedni 38/10		
<b>ziemniaki jadalne</b>					
	min. w zł/dt	60,00	65,00	-7,7	150,0
	max. w zł/dt	150,00	150,00	0,0	50,0
	średnia w zł/dt	97,87	98,65	-0,8	66,2
<b>cebula biała</b>					
	min. w zł/kg	0,53	0,53	0,0	65,6
	max. w zł/kg	3,00	3,00	0,0	20,0
	średnia w zł/kg	1,80	1,83	-1,6	33,3

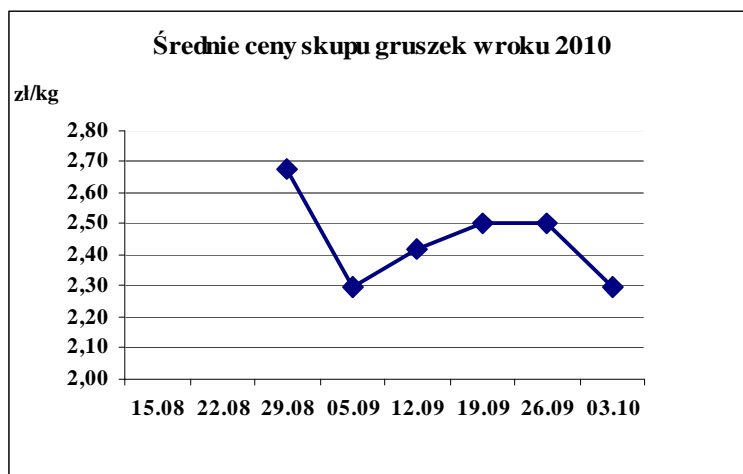
Srednie ceny targowiskowe ziemniaków i cebuli białej wg województw w 2010 r.  
(daty podane w tabeli oznaczają ostatni dzień analizowanego tygodnia)

Województwo	Ziemniaki jadalne			Cebula biała		
	Cena w zł/dt		Tygodniowa zmiana w %	Cena w zł/kg		Tygodniowa zmiana w %
	2009-10-03	2009-09-26		2009-10-03	2009-09-26	
DOLNOŚLĄSKIE	113,33	110,00	3,0	1,98	1,98	0,0
KUJAWSKO-POMORSKIE	86,00	92,25	-6,8	1,85	1,84	0,5
LUBELSKIE	82,14	83,28	-1,4	1,61	1,46	10,3
LUBUSKIE	150,00	130,00	15,4	2,00	1,80	11,1
ŁÓDZKIE	98,13	103,13	-4,8	1,93	1,96	-1,5
MAŁOPOLSKIE	100,00	95,20	5,0	1,32	1,49	-11,4
MAZOWIECKIE	88,75	87,08	1,9	1,71	1,89	-9,5
OPOLSKIE	107,00	110,00	-2,7	1,90	2,00	-5,0
PODKARPACKIE	116,67	121,67	-4,1	1,97	1,98	-0,5
PODLASKIE	79,17	89,17	-11,2	1,65	1,69	-2,4
POMORSKIE	104,17	103,67	0,5	2,44	2,54	-3,9
ŚLĄSKIE	107,90	102,63	5,1	1,96	1,91	2,6
ŚWIĘTOKRZYSKIE	79,03	83,32	-5,1	1,35	1,02	32,4
WARMIŃSKO-MAZURSKI	90,00	86,67	3,8	1,25	1,20	4,2
WIELKOPOLSKIE	112,00	113,00	-0,9	2,04	1,99	2,5
ZACHODNIOPOMORSKIE	103,33	75,00	37,8	1,61	1,67	-3,6

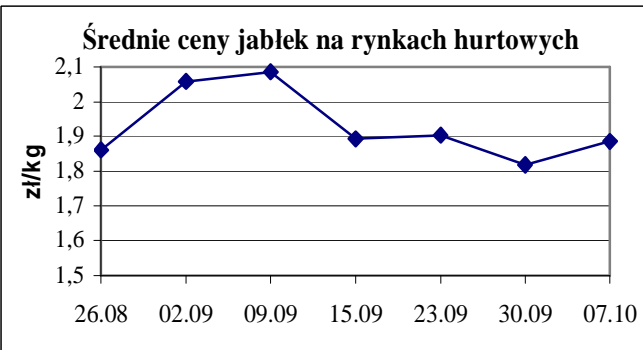
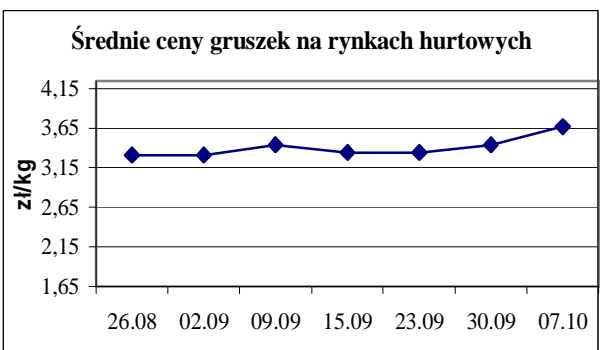
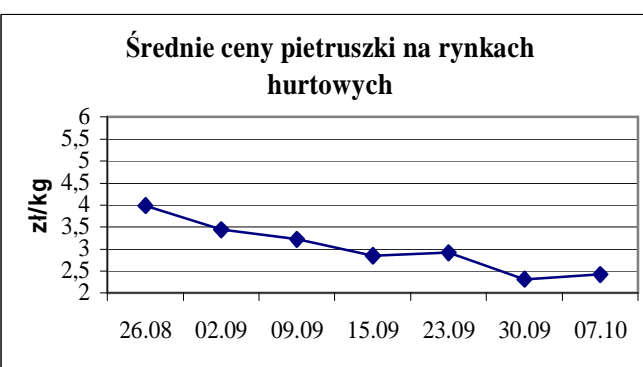
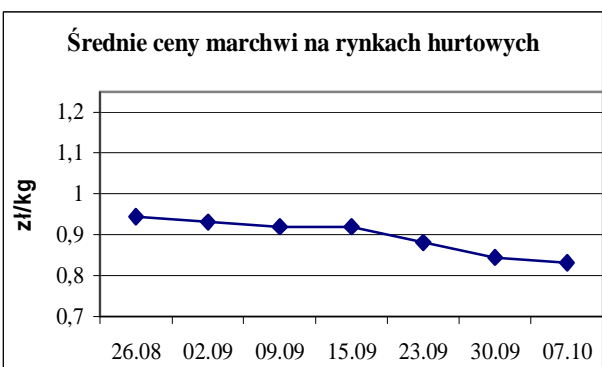
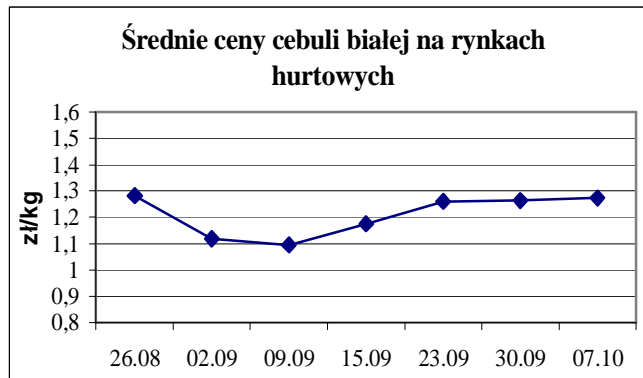
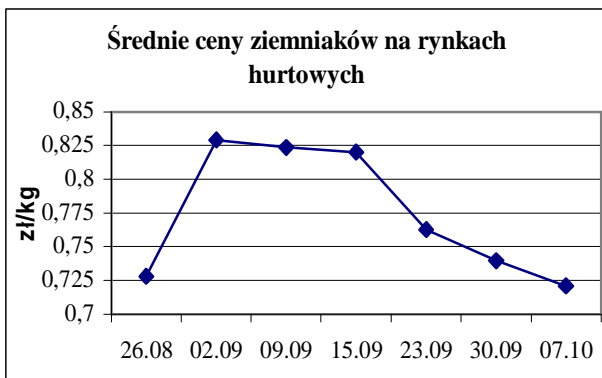
Średnie ceny skupu \* i targowiskowe w roku 2010







*Wykorzystanie możliwe z dokładnym podaniem źródła*



**1/ Informacje dot. cen skupu dostarczane są przez IER i GŻ**

**2/ Informacje dot. cen producenta dostarczane są przez KRIR**

**3/ Informacje dot. cen hurtowych dostarczone są przez przedstawicieli niżej wymienionych rynków hurtowych i ośrodków doradztwa rolniczego.**

Warszawski Rolno-Spożywczy Rynek Hurtowy S.A. – **Bronisze** – [www.bronisze.com.pl](http://www.bronisze.com.pl); Lubelski Rynek Hurtowy S.A. – **Lublin** – [www.elizowka.pl](http://www.elizowka.pl), Wielkopolska Gildia Rolno-Ogrodnicza S.A. – **Poznań** – [www.wgro.com.pl](http://www.wgro.com.pl); Podkarpackie Centrum Hurtowe Agrohurt S.A. – **Rzeszów** – [www.mgrt.rzeszow.pl](http://www.mgrt.rzeszow.pl); Sandomierski Ogrodniczy Rynek Hurtowy S.A. – **Sandomierz** – [www.gieldasan.pl](http://www.gieldasan.pl); Dolnośląski Ośrodek Doradztwa Rolniczego we Wrocławiu – **Wrocław**, Rolno-Spożywczy Rynek Hurtowy „Giełda Elbląska” S.A. – **Elbląg** – [www.gielga.elblag.pl](http://www.gielga.elblag.pl), Rolno-Spożywczy Rynek Hurtowy „giełda Kaliska” S.A. - **Kalisz** – [www.gieldakaliska.pl](http://www.gieldakaliska.pl)

**4/ Informacje dot. cen targowiskowych ziemniaków i cebuli dostarczone są przez pracowników ośrodków doradztwa rolniczego.**

**Wydawca:** Ministerstwo Rolnictwa i Rozwoju Wsi; 00-930 Warszawa ul. Wspólna 30  
tel. (022) 623 27 67; fax (022) 623 27 06, 623 27 07

**Adres internetowy:** [strona ZSRIR](#); **E-mail:** [Biuletyn@minrol.gov.pl](mailto:Biuletyn@minrol.gov.pl)

**Autorzy:** Tomasz Chruśliński tel. (022) 623-27-67; E-mail: [Tomasz.Chruslinski@minrol.gov.pl](mailto:Tomasz.Chruslinski@minrol.gov.pl),  
Anna Adamczyk tel. (022) 623-20-70; E-mail: [Anna.Adamczyk@minrol.gov.pl](mailto:Anna.Adamczyk@minrol.gov.pl)

**Warunki dostępu do publikacji:**

Tygodnik jest udostępniany zainteresowanym osobom bezpłatnie.

**Osoby zainteresowane regularnym otrzymywaniem publikacji muszą zgłosić zamówienie na adres Departamentu Rynków Rolnych**

**Informacje o poziomach cen hurtowych niżej wymienionych produktów można uzyskać na stronie internetowej rynków hurtowych**

brokuły, brukselka, cebula czerwona, cukinia, cykoria, fasola „Jaś”, fasola biała, fasola szparagowa, kapusta czerwona, kapusta kiszona, kapusta pekińska, kapusta włoska, koperek, nać pietruszki, ogórki kiszane, rzodkiew biała, szczypiorek, włoszczyzna, agrest, aronia, borówka amerykańska, morele, orzechy laskowe, orzechy włoskie, ananasy, klementynki, kokosy, melony, morele.

<b>DICTIONARY</b>			
<b>WARZYWA</b>	<b>VEGETABLES</b>	<b>OWOCE</b>	<b>FRUITS</b>
Buraki czerwone	<i>Red beets</i>	Arbuzy	<i>Watermelons</i>
Cebula biała	<i>Onions dry</i>	Banany	<i>Bananas</i>
Czosnek	<i>Garlic</i>	Brzoskwinie	<i>Peaches</i>
Kalafiory	<i>Cauliflowers</i>	Cytryny	<i>Lemons</i>
Kapusta biała	<i>Cabbage- white</i>	Grapefruity	<i>Grapefruit</i>
Marchew	<i>Carrots</i>	Gruszki	<i>Pears</i>
Ogórki długie	<i>Cucumbers</i>	Jabłka	<i>Apples</i>
Ogórki krótkie	<i>Gherkins</i>	Kiwi	<i>Kiwifruit</i>
Ogórki gruntowe	<i>Cucumbers field</i>	Mandarynki	<i>Tangerine</i>
Papryka czerwona	<i>Peppers - red</i>	Nektaryny	<i>Nectarines</i>
Papryka żółta	<i>Peppers - yellow</i>	Pomarańcze	<i>Oranges</i>
Papryka zielona	<i>Peppers - green</i>	Porzeczki czarne	<i>Black currant</i>
Pietruszka	<i>Parsley</i>	Porzeczki czerwone	<i>Red currant</i>
Pomidory szklarn.	<i>Tomatoes greenhouse</i>	Śliwki	<i>Plums</i>
Pomodory gruntowe	<i>Tomatoes</i>	Truskawki	<i>Strawberries</i>
Pory	<i>Leeks</i>	Winogrona	<i>Grapes</i>
Rzodkiewka	<i>Radish</i>	Wiśnie	<i>Cherries</i>
Salata	<i>Lettuce</i>	<b>GRZYBY</b>	<b>MUSHROOMS</b>
Selery	<i>Celeriac</i>	Boczniaki	<i>Boczniak</i>
Ziemniaki	<i>Potatoes</i>	Pieczarki	<i>Champignons</i>