

# Rynek owoców i warzyw świeżych

Nr 37/ 2011

22 września 2011 r.

**NOTOWANIA W DNIACH 12.09.2011 - 22.09.2011 r.**



Badanie prowadzone jest w wybranych spółdzielniach ogrodniczych, zakładach przetwórczych i chłodniach, u wybranych producentów, na wybranych rynkach hurtowych oraz targowiskach

Ceny skupu netto warzyw, ziemniaków i owoców spółdzielniach ogrodniczych 12-13 IX 2011 r.

Województwo	Cebula obcinana	Kapusta biała a/	Kapusta czerw. a/	Kapusta pekińska a/	Marchew	Pietruszka	Buraki	Pory a/	Ogórki spod osłon
łódzkie	0,50	0,70	1,00	0,90	0,50	1,50	0,40	0,80	1,80
małopolskie	0,75	0,90	1,10	1,10	0,90	2,50	0,60	0,90	1,70
mazowieckie									
podkarpackie	0,30-0,70	0,80	0,75	0,80-1,20	0,40-0,60	1,40-2,00	0,35-0,50	0,55-0,70	1,80-1,90
podlaskie									
świętokrzyskie									
<b>cena średnia</b>	<b>0,53</b>	<b>0,80</b>	<b>0,90</b>	<b>0,90</b>	<b>0,58</b>	<b>1,84</b>	<b>0,45</b>	<b>0,74</b>	<b>1,80</b>
<b>tydzień temu</b>	<b>0,48</b>	<b>0,77</b>	<b>1,12</b>	<b>0,94</b>	<b>0,58</b>	<b>1,91</b>	<b>0,45</b>	<b>0,75</b>	<b>1,10</b>
<b>rok temu</b>	<b>1,08</b>	<b>1,90</b>	<b>2,13</b>	<b>1,98</b>	<b>0,86</b>	<b>2,78</b>	<b>0,66</b>	<b>0,98</b>	<b>2,14</b>

c.d.

Województwo	Pomidory spod osłon	Papryka czerwona	Fasola szparagowa	Pieczarki	Ziemniaki	Gruszki	Jabłka wczesne	Jabłka przemysłowe	Śliwki
łódzkie	1,90	3,50	2,50		0,25	1,50-1,70	0,75	0,42	
małopolskie	1,55	3,00	3,00	6,00	0,40	1,55-2,50	1,40-1,60	0,45	1,10-1,40
mazowieckie							0,80-1,00	0,42	1,40
podkarpackie	0,80-1,50	2,00-3,40	1,50-2,14	3,50-5,50	0,20-0,45	1,00-2,50	0,70-1,65	0,46	1,00-1,70
podlaskie									
świętokrzyskie									0,60p
<b>cena średnia</b>	<b>1,44</b>	<b>2,95</b>	<b>2,29</b>	<b>4,90</b>	<b>0,32</b>	<b>1,85</b>	<b>0,97</b>	<b>0,43</b>	<b>1,30</b>
<b>tydzień temu</b>	<b>1,13</b>	<b>3,00</b>	<b>2,12</b>	<b>5,13</b>	<b>0,35</b>	<b>2,02</b>	<b>1,39</b>	<b>0,42</b>	<b>1,46</b>
<b>rok temu</b>	<b>3,62</b>	<b>3,48</b>	<b>2,28</b>	<b>5,42</b>	<b>0,93</b>	<b>2,42</b>	<b>1,77</b>	<b>0,43</b>	<b>1,64</b>

a/ cena za sztukę, b/ cena za pęczek, p/ do przetwórstwa

serwis cenowy nie jest pośrednikiem ani stroną w transakcjach, które mogą być zawierane w następstwie skorzystania z bazy danych oraz nie ponosi odpowiedzialności za jakość oferowanych towarów, a także za skutki wykorzystania podanych informacji

## Rynek owoców i warzyw świeżych

Ceny skupu netto w zakładach przetwórczych i chłodniach zbierane 12-13 IX 2011 r. (zł/kg)

Województwa	Jabłka przemysł.	Maliny	Śliwki	Cebula obierana	Brokuly różyczkowane	Kalafiori różyczowane	Pomidory do mrożenia	Papryka czerwona	Fasola szparagowa	Kapusta biała
dolnośląskie			1,20zł							
kujawsko-pomor.				0,60zł-0,65zł	1,55zł-1,65zł	1,05zł-1,15zł	0,50zł-0,55zł			
lubelskie	0,45zł	2,30zł-3,30zł			1,55zł-1,60zł		0,55zł	2,10zł		
lubuskie				1,00zł						0,30zł
łódzkie			0,95zł-1,00zł							
małopolskie	0,38-0,40		0,80zł							
mazowieckie		2,40			1,50	0,90-1,20zł	0,55zł-0,60zł			
podkarpackie	0,40	2,40		0,63zł-0,70zł	1,35	1,00	0,55	2,00	0,62zł	0,27zł
podlaskie	0,42zł-0,45zł									0,20zł
pomorskie					1,50zł-1,70zł	1,00zł-1,20zł			0,67zł	
śląskie	0,51zł									
świętokrzyskie					1,60zł					
warmińsko-mazur.		3,00zł	0,90zł-1,45zł			1,10zł-1,20zł				
wielkopolskie										
zachodnio-pomor.		2,50zł-3,20zł								
średnio	0,39-0,46zł	2,40-2,85zł	1,05zł	0,72zł	1,43-1,59zł	0,95-1,13zł	0,55-0,55zł	2,00-2,10zł	0,65zł	0,26zł
tydzień temu	0,39-0,46zł	2,43-2,92zł	1,16zł	0,69zł	1,43-1,61zł	0,95-1,12zł	0,55-0,56zł	2,00	0,66zł	0,29zł
rok temu	0,33	3,22	1,50	1,20	1,50	1,00	0,55	2,10	0,80	-

l/z/ cena loco zakład, k/kontraktacja

serwis cenowy nie jest pośrednikiem ani stroną w transakcjach, które mogą być zawierane w następstwie skorzystania z bazy danych oraz nie ponosi odpowiedzialności za jakość oferowanych towarów, a także za skutki wykorzystania podanych informacji

**II. Średnie tygodniowe ceny producenta wybranych owoców i warzyw świeżych w zł/kg**

obok ceny (w zł/kg) umieszczono informację o zmianie ceny (w %) względem poprzedniego tygodnia ("↑" wzrost, "↓" spadek, "bz" bez zmian, "bn" brak notowań w poprzednim tygodniu)

12-18 września 2011/37 t

Województwo/Towar	Mazowieckie		Świętokrzyskie		Wielkopolskie	
	cena w zł/kg (szt*)	zmiana ceny w %	cena w zł/kg (szt*)	zmiana ceny w %	cena w zł/kg (szt*)	zmiana ceny w %
Jabłka (op.5-20 kg)Shampion(70/80mm)			1,10	↓ 5,83		
Jabłka (op.5-20 kg) Boskoop (70/80mm)	1,20	bn				
Jabłka (op.5-20 kg) Gala (65/70mm)	0,95	bn				
<b>Jabłka (op.5-20 kg) Celeste</b>			1,13	↓ 5,83		
Gruszki (op.5-20 kg) Conference (60/65 mm)	2,00	↑ 33,33				
Cebula żółta 40-80 mm; op.5-25 kg			0,28	↓ 44,0	0,39	↑ 18,18
Cebula czerwona 40-80 mm; op.5-25 kg			1,00	bz		
Cebula biała 40-80 mm op.5-25 kg	0,53	bz				
Czosnek (luzem i w pęczkach)			4,71	↓ 15,59		
Marchew wszystkie odmiany pakowane luzem	0,80	↓ 5,88	0,50	bz	1,01	↑ 38,36
Pietruszka korzeń op. 10 kg			1,46	↓ 16,57	2,16	↓ 13,6
Seler pakowany luzem			1,17	↓ 31,18	2,28	↑ 153,33
Burak ćwikłowy młody op. 10-15 kg			0,52	↓ 1,89		
Pomidory, typ okrągły; 56/67mm; 67/82 mmop. 5-6 kg			0,53	↓ 29,33	1,82	↑ 26,39
Ogórki typ gładkie 350/500g					1,89	↓ 4,55
Ogórek gruntowy wszystkie odmiany op.10-15 kg			1,77	↑ 21,23		
Papryka wsztstkie odmiany op.5 kg			2,89	↓ 3,99		
Kapusta pekińska			0,72	↓ 25,0		
Kapusta włoska wszystkie odmiany za główkę			1,00	bz		
Kalafiory po 6 szt. 12-20 cm (cena za szt.)			1,43	↓ 11,18	2,49	↑ 22,66
Sałata masłowa (cena za szt.)			0,80	bz		
Rzodkiewka (cena za pęczek)			0,60	bz		
Fasola szparagowa opakowanie 5-10 kg			2,73	↑ 34,48		
Fasola "Piękny Jaś"			5,00	bz		
Ziemniaki (op. 30 kg)			0,26	↓ 13,33		

III. Ceny hurtowe w dniach 20-22.09.2011r.

Miejscowość			Bronisze		Lublin		Poznań		Sandomierz		Zielona Góra		Kalisz		Rzeszów	
Data notowania			2011-09-22		2011-09-20		2011-09-21		2011-09-22		2011-09-21		2011-09-22		2011-09-22	
Warzywa		Jedn.	Min	Max	Min	Max	Min	Max	Min	Max	Min	Max	Min	Max	Min	Max
<b>KRAJOWE</b>																
Buraki ćwikłowe		kg	0,35	0,55			0,70	0,80	0,50	0,60	0,80	0,80	0,40	0,40	0,70	0,80
Cebula biała		kg	0,45	0,60	0,50	0,67	0,50	0,70	0,20	0,30	0,70	0,70	0,35	0,35	0,53	0,80
Czosnek		kg							6,00	7,00						
Kalafior		szt.	2,00	3,00	2,00	2,50	1,20	2,50	1,00	1,50	3,00	3,00	1,00	1,50	2,50	2,50
Kapusta biała		kg	0,30	0,60					0,20	0,30	1,20	1,20			0,60	0,70
		szt.			0,80	1,00							0,50	0,60		
Kapusta młoda		szt.					0,80	1,00								
Marchew		kg	0,70	1,00	0,80	0,90	0,70	0,90	0,50	0,60	0,80	0,80	0,50	0,60	0,80	1,00
Ogórki długie		kg							1,50	2,00	3,00	3,00	2,00	2,50		
Ogórki gruntowe		kg	2,00	3,00	2,00	2,50					2,80	2,80	1,60	1,60	2,00	2,50
Ogórki krótkie		kg	2,33	3,00	2,00	2,50	2,00	2,50	1,20	1,50			1,80	2,30		
Papryka czerwona		kg	3,50	5,50	2,80	3,60	2,80	3,40	2,80	3,00	4,50	4,50	3,20	3,40	3,20	3,20
Papryka zielona		kg	2,00	3,00			2,00	2,40	1,80	2,20	3,00	3,00	2,00	2,40	3,20	3,20
Papryka żółta		kg	3,50	5,50			2,80	3,40	1,80	2,20			3,20	3,40	3,20	3,20
Pietruszka		kg	2,50	3,00	2,60	3,00	2,00	2,40	1,10	1,30	2,50	2,50	1,40	1,60	1,80	2,00
Pomidory		kg	1,66	3,00	2,16	3,00	1,83	2,67	1,60	3,00	2,50	2,50	1,50	1,83	2,20	2,60
Pomidory gruntowe		kg			1,80	1,80	0,73	0,80	0,40	1,00						
Pory		kg	2,00	2,00												
Rzodkiewka		peczek	0,80	1,00	1,00	1,00	0,70	0,73			1,00	1,00	0,80	1,00	0,70	1,00
Salata		szt.	1,20	1,66	0,95	1,20	0,83	1,17	0,60	0,80	1,20	1,20	0,83	1,00	1,20	1,20
Selery		kg	1,00	1,30	2,00	2,00	1,80	1,80	1,00	1,20	1,80	1,80	0,80	1,00	1,60	1,80
Ziemniaki		kg	0,28	0,80	0,30	0,60	0,27	0,40	0,25	0,30	0,53	0,53	0,20	0,20	0,33	0,50
Boczniaki		kg	12,00	16,00			12,00	14,00								
Pieczarki		kg	4,00	5,50	5,50	5,50	5,00	5,50	4,50	5,50	4,80	4,80			5,50	5,50
<b>IMPORTOWANE</b>																
Czosnek		kg					15,00	18,00			13,00	13,00	12,00	12,50	14,00	14,00

*Rynek owoców i warzyw świeżych*

Miejscowość			Bronisze		Lublin		Poznań		Sandomierz		Zielona Góra		Kalisz		Rzeszów	
Data notowania			2011-09-22		2011-09-20		2011-09-21		2011-09-22		2011-09-21		2011-09-22		2011-09-22	
Owoce	Odm.	Jedn.	Min	Max	Min	Max	Min	Max	Min	Max	Min	Max	Min	Max	Min	Max
<b>KRAJOWE</b>																
Brzoskwinie		kg					2,00	3,00					2,00	2,50	2,00	3,00
Gruszki		kg	2,50	3,50	2,50	3,50	2,50	4,00	2,00	3,00	4,00	4,00	2,50	3,50	2,00	2,50
Jabłka																
	Alwa	kg	1,15	1,33												
	Antonówki	kg	1,50	2,00	1,00	1,80	1,67	2,00	0,80	1,00			1,67	1,67		
	Boskoop	kg							1,00	1,30						
	Celesta	kg	1,33	1,86	1,60	1,60	1,33	2,00	1,00	1,20			1,67	2,00		
	Cortland	kg	1,15	1,33												
	Delikates	kg	1,25	1,66	1,00	1,67	1,33	2,00					1,67	1,67		
	Gala	kg	1,15	1,33	1,33	1,67	1,33	2,00	1,00	1,20						
	Gloster	kg											3,33	4,00		
	Ligol	kg	1,15	1,33	1,73	2,00	1,33	2,00	1,10	1,30						
	Lobo	kg	1,15	1,33	1,33	1,80	1,33	2,00	1,00	1,10			1,33	1,33		
	Malinówki	kg							1,00	1,20						
	McIntosh	kg							1,00	1,20						
	Paula Red	kg	1,25	1,50	1,67	1,67	1,33	2,00								
	Piros	kg					1,33	2,00					1,67	1,67		
	Szampion	kg	1,15	1,33	1,33	2,00	1,33	2,00	1,00	1,20			1,67	1,67		
Maliny		kg	6,00	8,00	6,00	6,00	10,00	14,00	6,00	7,00			7,00	8,00	5,00	5,00
Morele		kg													3,00	4,50
Śliwki		kg	1,75	3,00	2,00	3,00	2,00	3,00	1,20	2,30	3,50	3,50	2,50	2,50	2,00	3,00
Truskawki		kg	7,00	10,00	6,80	10,00	5,00	7,50					13,00	13,00		
<b>IMPORTOWANE</b>																
Ananasy		szt.	3,00	4,00			7,00	9,00	5,80	6,00			2,50	2,50	4,50	5,00
Arbuzy		kg	1,75	2,00	1,50	2,00	1,80	2,00	0,80	1,20	1,20	1,20			1,20	1,20
Banany		kg	2,88	3,22	3,00	3,00	3,00	3,33	3,30	3,50	3,60	3,60	2,83	3,56	3,00	3,50
Brzoskwinie		kg	3,00	4,50	3,50	4,20	3,60	3,80			3,50	3,50	2,00	3,00		
Cytryny		kg	3,50	4,20	3,30	4,20	4,00	4,80	4,30	4,50	4,80	4,80	2,90	3,80	4,00	4,50
Grejpfruty		kg	4,00	5,00	3,80	4,50	4,29	5,71	6,80	7,00	5,50	5,50	4,00	4,60	4,80	5,30
Gruszki		kg	4,00	4,75	2,20	4,00	3,89	5,67	3,30	3,50			3,00	3,00		
Jabłka		kg	2,20	5,90			4,44	5,11								
Mandarynki		kg	5,00	6,00	3,00	8,00	5,20	8,50	8,80	9,00	5,50	5,50	3,00	4,50	6,00	6,00
Morele		kg	5,80	6,00									4,00	4,00	7,50	7,50
Nektarynki		kg	3,00	4,50	3,00	4,20	3,50	4,50	3,50	4,00			3,50	4,00	4,00	4,00
Pomarańcze		kg	4,00	5,00	3,00	4,00	3,50	4,50	4,30	4,50	5,50	5,50	3,40	4,00	3,00	4,00
Śliwki		kg	4,00	4,50			5,00	5,60	4,50	5,00						
Winogrona		kg	4,00	6,00	3,40	5,00	5,00	6,43	4,80	5,00	4,80	4,80	3,80	4,50	4,30	4,30

Zmiany cen hurtowych dla wybranego asortymentu owoców i warzyw

Produkt	Jedn.	Cena zł/jedn				Zmiany ceny (%)							
		15-09-11		22-09-11		w stosunku do poprzedniego notowania*)		2 tyg.		3 tyg.		4 tyg.	
		Min	Max	Min	Max	Min	Max	Min	Max	Min	Max	Min	Max
1	2	3	4	5	6	7	8	9	10	11	12	13	14
<b>Warzywa krajowe</b>													
Buraki ćwikłowe	kg	0,35	0,80	0,35	1,00	0,0	-20,0	16,7	0,0	0,0	-20,0	-30,0	-20,0
Boczniki	kg	12,00	16,00	12,00	16,00	0,0	0,0	0,0	14,3	0,0	14,3	0,0	14,3
Cebula biała	kg	0,20	0,80	0,45	1,00	-55,6	-20,0	-42,9	-20,0	-50,0	-33,3	-60,0	-55,6
Czosnek	kg	6,00	7,00	4,00	5,00	50,0	40,0	50,0	40,0	50,0	16,7	20,0	-56,3
Kapusta młoda	szt.	0,80	1,00	0,60	1,50	0,0	0,0	60,0	-44,4	60,0	-44,4	0,0	-33,3
Kalafiory	szt.	1,00	3,00	1,00	3,00	0,0	0,0	-16,7	-14,3	-33,3	-33,3	0,0	0,0
Marchew	kg	0,50	1,00	0,50	1,20	0,0	0,0	0,0	-16,7	0,0	-16,7	25,0	-16,7
Ogórki długie	kg	1,50	3,00	1,50	2,20	0,0	0,0	0,0	36,4	87,5	200,0	7,1	20,0
Ogórki gruntowe	kg	1,60	3,00	1,50	3,50	6,7	-14,3	33,3	-9,1	220,0	20,0	220,0	20,0
Ogórki krótkie	kg	1,20	3,00	1,20	3,00	0,0	0,0	-14,3	12,8	71,4	28,8	100,0	50,0
Pieczarki	kg	4,00	5,50	4,00	6,00	0,0	0,0	33,3	0,0	33,3	-25,0	-16,7	-25,0
Pietruszka	kg	1,10	3,00	1,10	3,00	0,0	0,0	-8,3	-25,0	-26,7	-25,0	-38,9	-25,0
Papryka czerwona	kg	2,80	5,50	2,60	4,50	7,7	22,2	40,0	22,2	0,0	22,2	40,0	22,2
Papryka zielona	kg	1,80	3,20	1,80	3,20	0,0	0,0	20,0	6,7	50,0	-20,0	20,0	-28,9
Papryka żółta	kg	1,80	5,50	1,80	4,50	0,0	22,2	20,0	22,2	12,5	22,2	-47,1	22,2
Pomidory	kg	1,50	3,00	1,10	3,00	0,0	0,0	80,0	36,4	200,0	36,4	87,5	50,0
Pory	kg	2,00	2,00	2,00	2,00	0,0	0,0	0,0	0,0	0,0	0,0	0,0	0,0
Rzodkiewka	peczek	0,70	1,00	0,70	1,30	0,0	0,0	0,0	-16,7	16,7	-16,7	40,0	-16,7
Sałata	szt.	0,60	1,66	0,80	1,66	0,0	0,0	-25,0	0,0	-28,0	0,0	-28,0	-17,0
Ziemniaki	kg	0,20	0,80	0,20	0,80	0,0	0,0	0,0	0,0	-25,0	0,0	-25,0	33,3
<b>Owoce krajowe</b>													
Gruszki	kg	2,00	4,00	2,00	5,00	0,0	-20,0	0,0	-20,0	33,3	-20,0	33,3	-20,0
<b>Jabłka:</b>													
Antonówki	kg	0,80	2,00	0,80	2,00	0,0	0,0	0,0	0,0	0,0	0,0	0,0	0,0
Celesta	kg	1,00	2,00	1,00	2,00	0,0	0,0	25,0	0,0	0,0	0,0	0,0	0,0
Delikates	kg	1,00	2,00	0,80	2,00	25,0	0,0	25,0	-14,3	0,0	-25,0	0,0	-25,0
Maliny	kg	5,00	14,00	5,00	10,00	0,0	0,0	0,0	16,7	0,0	40,0	25,0	16,7
Morele	kg	3,00	4,50	3,00	4,50	0,0	0,0	0,0	0,0	0,0	-35,7	0,0	-35,7
Śliwki	kg	1,20	3,50	1,40	3,00	-14,3	16,7	20,0	-12,5	50,0	-12,5	20,0	-7,9
Truskawki	kg	5,00	13,00	5,00	12,00	0,0	8,3	0,0	8,3	0,0	8,3	0,0	30,0
<b>Warzywa importowane</b>													
Czosnek	kg	12,00	18,00	12,00	18,00	0,0	0,0	0,0	0,0	0,0	0,0	-14,3	0,0
<b>Owoce importowane</b>													
Ananasy	szt.	2,50	9,00	2,50	9,00	0,0	0,0	0,0	-40,0	0,0	-40,0	-16,7	-43,8
Arbuzy	kg	0,80	2,00	0,80	2,00	0,0	0,0	0,0	-9,1	0,0	25,0	0,0	33,3
Banany	kg	2,83	3,60	2,80	3,50	1,2	2,9	10,7	2,9	16,1	2,9	16,1	0,0
Brzoskwinie	kg	2,00	4,50	2,00	4,00	0,0	12,5	0,0	18,4	0,0	7,1	-20,0	7,1
Cytryny	kg	2,90	4,80	2,90	5,50	0,0	-12,7	0,0	-4,0	0,0	0,0	-17,1	-4,0
Grejpfruty	kg	3,80	7,00	3,30	7,00	15,2	0,0	15,2	0,0	15,2	16,7	-5,0	16,7
Gruszki	kg	2,20	5,67	3,00	5,67	-26,7	0,0	-8,3	0,0	-26,7	0,0	-12,0	0,0
Jabłka	kg	2,20	5,90	2,20	5,90	0,0	0,0	0,0	0,0	0,0	0,0	0,0	0,0
Mandarynki	kg	3,00	9,00	3,00	9,00	0,0	0,0	0,0	5,9	0,0	5,9	-40,0	5,9
Morele	kg	4,00	7,50	4,00	7,50	0,0	0,0	0,0	0,0	0,0	-16,7	-31,0	-16,7
Nektarynki	kg	3,00	4,50	2,00	4,50	50,0	0,0	50,0	0,0	50,0	0,0	20,0	0,0
Pomarańcze	kg	3,00	5,50	2,60	5,50	15,4	0,0	15,4	10,0	0,0	10,0	0,0	10,0
Winogrona	kg	3,40	6,43	2,90	7,00	17,2	-8,2	70,0	0,0	-2,9	0,0	-2,9	0,0

\* data wydania biuletynu

Źródło: Obliczenia własne na podstawie danych pochodzących z giełd i rynków hurtowych.

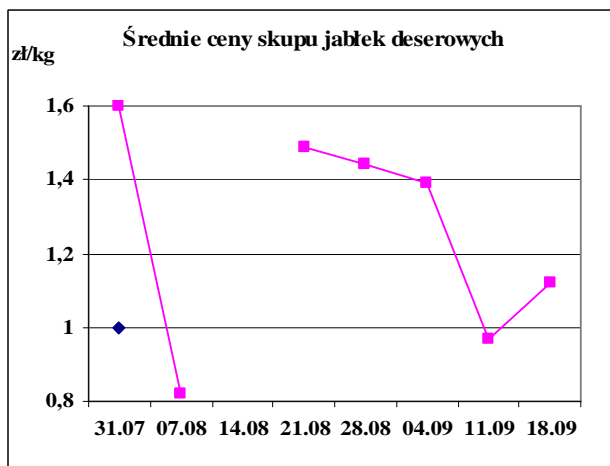
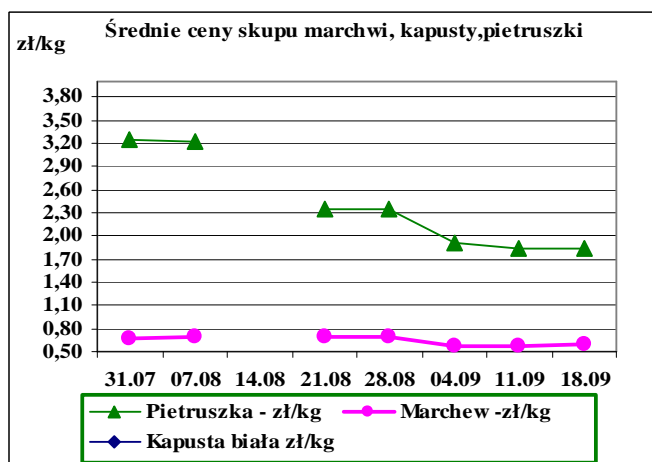
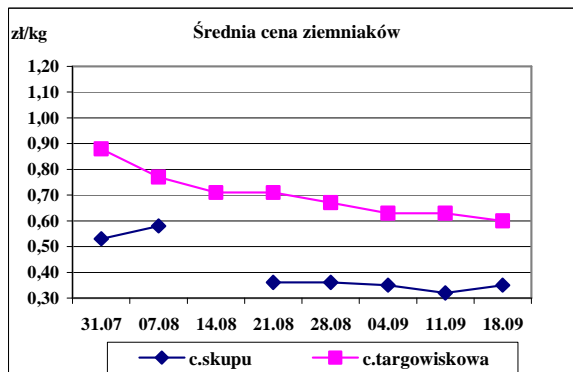
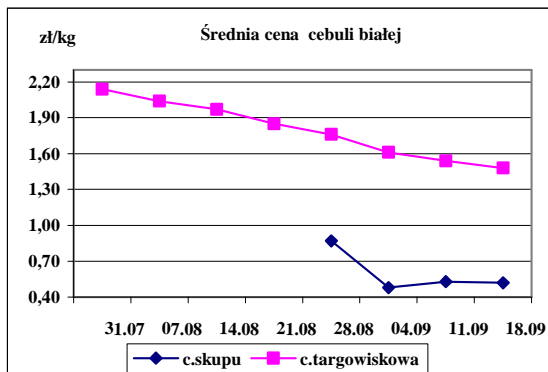
\*\*) Zmiana ceny minimalnej w stosunku do poprzedniego notowania w % = [(kolumna 3-kolumna 5)/kolumna 5] x100  
Zmiana ceny maksymalnej w stosunku do poprzedniego notowania w % = [(kolumna 4-kolumna 6)/kolumna 6] x100

Ceny targowiskowe ziemniaków i cebuli białej w okresie 12.09-16.09.11					
Kategoria towaru	Kategoria ceny	Tydzień		Zmiana tygodniowa w [%]	Zmiana roczna w [%]
		analizowany 37/11	poprzedni 36/11		
<i>ziemniaki jadalne wczesne</i>					
	min. w zł/kg	0,55	0,55	0,0	-45,0
	max. w zł/kg	1,00	1,00	0,0	-50,0
	średnia w zł/kg	0,67	0,71	-5,6	-46,8
<i>ziemniaki jadalne</i>					
	min. w zł/dt	20,00	16,00	25,0	-70,1
	max. w zł/dt	105,00	105,00	0,0	-30,0
	średnia w zł/dt	60,26	62,91	-4,2	-39,9
<i>cebula biała</i>					
	min. w zł/kg	0,20	0,25	-20,0	-62,3
	max. w zł/kg	2,50	2,50	0,0	-9,1
	średnia w zł/kg	1,48	1,54	-3,9	-22,1

Srednie ceny targowiskowe ziemniaków i cebuli białej wg województw w 2011 r.  
(daty podane w tabeli oznaczają ostatni dzień analizowanego tygodnia)

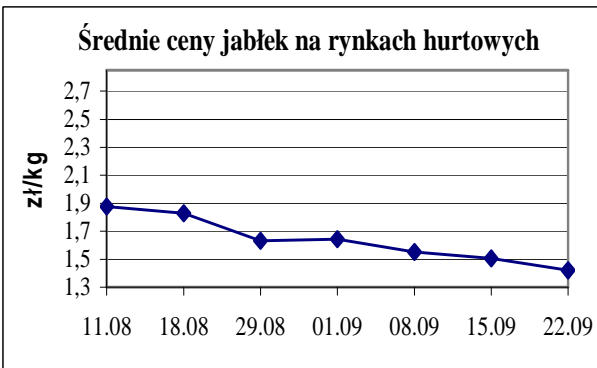
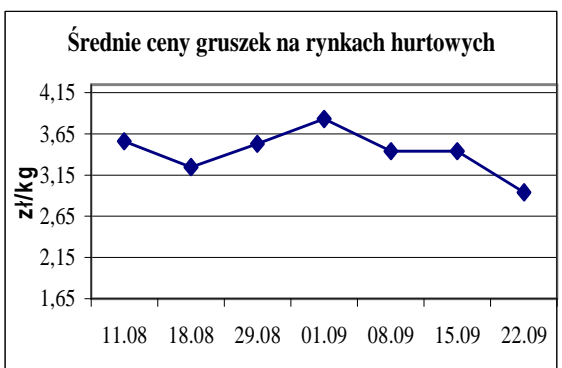
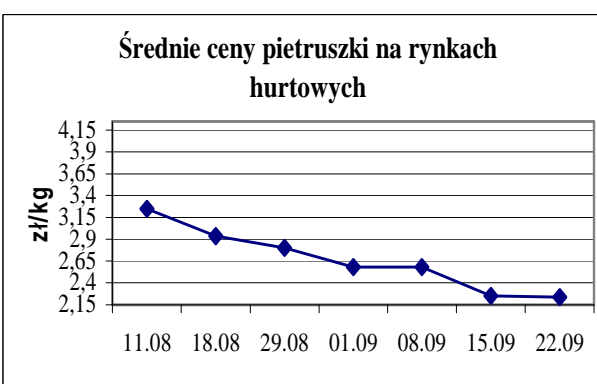
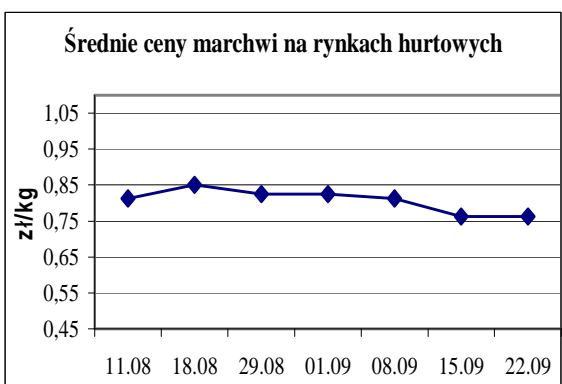
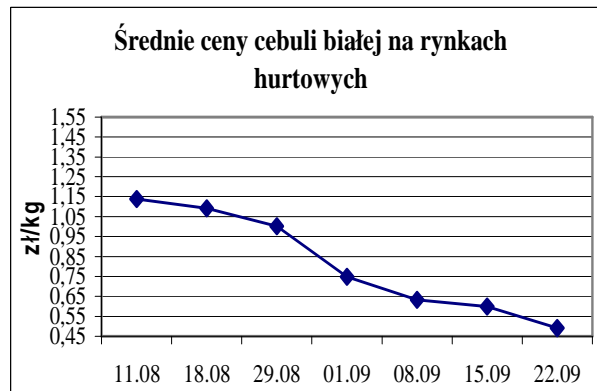
Województwo	Ziemniaki jadalne			Cebula biała		
	Cena w zł/dt		Tygodniowa zmiana w [%]	Cena w zł/kg		Tygodniowa zmiana w [%]
	2011-09-18	2011-09-11		2011-09-18	2011-09-11	
DOLNOŚLĄSKIE				1,45	1,87	-22,5
KUJAWSKO-POMORSKIE	47,00	48,60	-3,3	1,06	1,11	-4,5
LUBELSKIE	58,30	64,17	-9,1	1,61	1,73	-6,9
LUBUSKIE	70,00	70,00		2,00	2,00	0,0
ŁÓDZKIE	46,67	55,71	-16,2	1,36	1,56	-12,8
MAŁOPOLSKIE	37,50	37,70	-0,5	1,05	0,95	10,5
MAZOWIECKIE	60,08	63,15	-4,9	1,35	1,44	-6,2
OPOLSKIE	75,50	75,50	0,0	2,00	2,00	0,0
PODKARPACKIE	75,00	70,50	6,4	1,44	1,49	-3,4
PODLASKIE	74,17	78,33		1,87	1,93	-3,1
POMORSKIE	67,00	73,00	-8,2	1,76	1,79	-1,7
ŚLĄSKIE	60,33	62,33	-3,2	1,59	1,62	-1,9
ŚWIĘTOKRZYSKIE	38,88	38,44	1,1	0,95	0,95	0,0
WARMIŃSKO-MAZURSKI	76,67	76,67	0,0	1,55	1,50	3,3
WIELKOPOLSKIE	64,50	65,50	-1,5	1,56	1,55	0,6
ZACHODNIOPOMORSKIE	72,00	79,33	-9,2	1,76	1,79	-1,7

Średnie ceny skupu \* i targowiskowe w roku 2010-2011





ŚREDNIE CENY NA RYNKACH HURTOWYCH W 2011 r.



**Rynek owoców i warzyw świeżych** - ukazuje się w każdy czwartek o godzinie 13<sup>00</sup>.

**1/ Informacje dot. cen skupu dostarczane są przez IER i GŻ**

**2/ Informacje dot. cen producenta dostarczane są przez KRIR**

**3/ Informacje dot. cen hurtowych dostarczone są przez przedstawicieli niżej wymienionych rynków hurtowych i ośrodków doradztwa rolniczego.**

Warszawski Rolno-Spożywczy Rynek Hurtowy S.A. – **Bronisze** – [www.bronisze.com.pl](http://www.bronisze.com.pl); Lubelski Rynek Hurtowy S.A. – **Lublin** – [www.elizowka.pl](http://www.elizowka.pl), Wielkopolska Gildia Rolno-Ogrodnicza S.A. – **Poznań** – [www.wgro.com.pl](http://www.wgro.com.pl); Podkarpackie Centrum Hurtowe Agrohurt S.A. – **Rzeszów** – [www.mgrt.rzeszow.pl](http://www.mgrt.rzeszow.pl); Sandomierski Ogrodniczy Rynek Hurtowy S.A. – **Sandomierz** – [www.gieldasan.pl](http://www.gieldasan.pl); Dolnośląski Ośrodek Doradztwa Rolniczego we Wrocławiu – **Wrocław**, Rolno-Spożywczy Rynek Hurtowy „Giełda Elbląska” S.A. – **Elbląg** – [www.gielga.elblag.pl](http://www.gielga.elblag.pl), Rolno-Spożywczy Rynek Hurtowy „giełda Kaliska” S.A. - **Kalisz** – [www.gieldakaliska.pl](http://www.gieldakaliska.pl)

**4/ Informacje dot. cen targowiskowych ziemniaków i cebuli dostarczone są przez pracowników ośrodków doradztwa rolniczego.**

**Wydawca:** Ministerstwo Rolnictwa i Rozwoju Wsi; 00-930 Warszawa ul. Wspólna 30  
tel. (022) 623 27 67; fax (022) 623 27 06, 623 27 07

**Adres internetowy:** [strona ZSRIR](http://strona.ZSRIR); **E-mail:** Biuletyn@minrol.gov.pl

**Autorzy:** Tomasz Chruśliński tel. (022) 623-27-67; E-mail: [Tomasz.Chruslinski@minrol.gov.pl](mailto:Tomasz.Chruslinski@minrol.gov.pl),  
Anna Pankiewicz tel. (022) 623-20-70; E-mail: Anna.Pankiewicz@minrol.gov.pl

**Warunki dostępu do publikacji:**

Tygodnik jest udostępniany zainteresowanym osobom bezpłatnie.

**Osoby zainteresowane regularnym otrzymywaniem publikacji muszą zgłosić zamówienie na adres Departamentu Rynków Rolnych**

**Informacje o poziomie cen hurtowych niżej wymienionych produktów można uzyskać na stronie internetowej rynków hurtowych**

brokuły, brukselka, cebula czerwona, cukinia, cykorja, fasola „Jaś”, fasola biała, fasola szparagowa, kapusta czerwona, kapusta kiszona, kapusta pekińska, kapusta włoska, koperek, nać pietruszki, ogórki kiszone, rzodkiew biała, szczypiorek, włoszczyzna, agrest, aronia, borówka amerykańska, morele, orzechy laskowe, orzechy włoskie, ananasy, klementynki, kokosy, melony, morele.

<b>DICTIONARY</b>			
<b>WARZYWA</b>	<b>VEGETABLES</b>	<b>OWOCE</b>	<b>FRUITS</b>
Buraki czerwone	<i>Red beets</i>	Arbuzy	<i>Watermelons</i>
Cebula biała	<i>Onions dry</i>	Banany	<i>Bananas</i>
Czosnek	<i>Garlic</i>	Brzoskwinie	<i>Peaches</i>
Kalafiory	<i>Cauliflowers</i>	Cytryny	<i>Lemons</i>
Kapusta biała	<i>Cabbage- white</i>	Grapefruity	<i>Grapefruit</i>
Marchew	<i>Carrots</i>	Gruszki	<i>Pears</i>
Ogórki długie	<i>Cucumbers</i>	Jabłka	<i>Apples</i>
Ogórki krótkie	<i>Gherkins</i>	Kiwi	<i>Kiwifruit</i>
Ogórki gruntowe	<i>Cucumbers field</i>	Mandarynki	<i>Tangerine</i>
Papryka czerwona	<i>Peppers - red</i>	Nektaryny	<i>Nectarines</i>
Papryka żółta	<i>Peppers - yellow</i>	Pomarańcze	<i>Oranges</i>
Papryka zielona	<i>Peppers - green</i>	Porzeczki czarne	<i>Black currant</i>
Pietruszka	<i>Parsley</i>	Porzeczki czerwone	<i>Red currant</i>
Pomidory szklarn.	<i>Tomatoes greenhouse</i>	Śliwki	<i>Plums</i>
Pomodory gruntowe	<i>Tomatoes</i>	Truskawki	<i>Strawberries</i>
Pory	<i>Leeks</i>	Winogrona	<i>Grapes</i>
Rzodkiewka	<i>Radish</i>	Wiśnie	<i>Cherries</i>
Salata	<i>Lettuce</i>	<b>GRZYBY</b>	<b>MUSHROOMS</b>
Selery	<i>Celeriac</i>	Boczniki	<i>Bocznik</i>
Ziemniaki	<i>Potatoes</i>	Pieczarki	<i>Champignons</i>