

Rynek owoców i warzyw świeżych

Nr 34/2013

29 sierpnia 2013 r.

NOTOWANIA W DNIACH 19.08.2013 – 29.08.2013 r.



I.

Badanie prowadzone jest w wybranych spółdzielniach ogrodniczych, zakładach przetwórczych i chłodniach, u wybranych producentów, na wybranych rynkach hurtowych oraz targowiskach

Ceny skupu netto warzyw, ziemniaków i owoców spółdzielniach ogrodniczych 26-27 VIII 2013 r.

Województwo	Cebula	Kapusta biała wczesna a/	Kapusta pekińska a/	Kalafiory a/	Brokuly a/	Marchew	Pietruszka	Buraki	Pory wczesne b/
łódzkie	1,50	2,00	2,10	2,90		1,10	6,00	0,90	0,90
małopolskie	1,40	3,50	3,40	2,60	2,60	1,10	4,80	0,90	1,20
mazowieckie			1,40/kg						
podkarpackie	0,90-1,00	2,80-3,00	2,20	1,80-2,50	1,80-2,50	0,82-1,20	4,50-5,00	0,60-1,00	0,80-0,85
cena średnia	1,16	2,84	2,56	2,38	2,50	1,02	5,02	0,82	0,94
tydzień temu	1,20	2,86	2,55	2,50	2,50	1,06	4,80	0,86	0,93
rok temu	0,66	1,48	1,47	1,87	1,86	0,88	2,56	0,50	0,93

c.d.

Województwo	Selery obcinane	Ogórki do kwaszenia	Ogórki konserwowa	Pomidory spod osłon	Pieczarki	Ziemniaki	Aronia	Jablka wczesne	Sliwki
łódzkie	3,00		2,80	1,60	5,50	0,75		0,80-1,00	
małopolskie	2,50	3,20	3,70	2,05	7,30	1,00	1,80	1,70-2,20	1,80
mazowieckie								0,85ex.	
podkarpackie	2,00-3,00	2,50-2,80	2,00-2,50	1,00-2,00	6,00-6,50	0,80-0,90	1,20	1,50-2,50	1,50-2,50
cena średnia	2,62	2,83	1,49	1,49	6,32	0,85	1,40	1,72	1,86
tydzień temu	2,60	2,45	2,60	1,56	5,63	0,91	1,37	1,89	2,02
rok temu	1,83	1,40	1,70	1,20	6,33	0,26	0,78	1,38	2,07

a/ cena za sztukę, b/ cena za pęczek

serwis cenowy nie jest pośrednikiem ani stroną w transakcjach, które mogą być zawierane w następstwie skorzystania z bazy danych oraz nie ponosi odpowiedzialności za jakość oferowanych towarów, a także za skutki wykorzystania podanych informacji

Rynek owoców i warzyw świeżych

Ceny skupu netto w zakładach przetwórczych i chłodniach zbierane 26-27 VIII 2013 r. (zł/kg)

Województwa	Maliny	Jeżyny	Śliwki	Jabłka przemysłowe	Ogórki do konserwowania	Ogórki do kwaszenia	Pomidory do mrożenia	Fasola szparagowa	Cukinia na kostkę	Kukurydza kolba
dolnośląskie			1,10zł							
kujawsko-pomor.	5,30zł/I-5,70zł/I					0,90zł	0,55zł-0,57zł	0,76zł/k	0,22zł-0,35zł	
lubelskie	5,20zł/II-6,00zł/ex	4,00zł-4,20zł				1,00zł				
lubuskie										
łódzkie			0,90zł	0,34-0,42zł	2,10zł-2,20zł	0,80zł-0,90zł				
małopolskie			1,20zł							
mazowieckie	5,00									
podkarpackie	4,00-5,00zł-6,00zł			0,35			0,60	0,80	0,22	
podlaskie										
pomorskie								0,69zł	0,22zł	0,45zł
śląskie				0,47zł						
świętokrzyskie										
warmińsko-mazur.	4,20zł/II-4,50zł/I							0,70zł		
wielkopolskie							0,65zł			0,55zł
zachodnio-pomor.							0,55zł			
średnio	4,70-5,34zł	4,10zł	1,07zł	0,35-0,45zł	2,15zł	0,90zł	0,60-0,58zł	0,80-0,72zł	0,22-0,27zł	0,50zł
tydzień temu	4,00-4,93zł	4,00zł	1,10zł	0,32	2,15zł	0,90zł	0,55zł	0,70zł	0,22-0,26zł	-
rok temu	2,70-3,31zł	4,30zł	2,00zł	0,33zł	1,50zł	0,50zł	0,50-0,56zł	0,75zł	0,20-0,23zł	-

Iz/ cena loco zakład, k/kontraktacja, I/pierwsza klasa, II/druga klasa, Ex/klasa extra

serwis cenowy nie jest pośrednikiem ani stroną w transakcjach, które mogą być zawierane w następstwie skorzystania z bazy danych oraz nie ponosi odpowiedzialności za jakość oferowanych towarów, a także za skutki wykorzystania podanych informacji

II. Średnie tygodniowe ceny producenta wybranych owoców i warzyw świeżych w zł/kg
obok ceny (w zł/kg) umieszczono informację o zmianie ceny (w %) względem poprzedniego tygodnia ("↑" wzrost, "↓" spadek, "bz" bez zmian,
"bn" brak notowań w poprzednim tygodniu

19-25 sierpnia 2013/ 34 t

Województwo/Towar	Mazowieckie		Wielkopolskie	
	cena w zł/kg (szt*)	zmiana ceny w %	cena w zł/kg (szt*)	zmiana ceny w %
Cebula biała 40-80 mm op.5-25 kg	1,21	bn	1,20	bn
Marchew wszystkie odmiany pakowane luzem	1,10	bn	0,75	bn
Pietruszka korzeń op. 10 kg			3,84	bn
Seler pakowany luzem			2,16	bn
Pomidory, typ okrągły; 56/67mm; 67/82 mmop. 5-6 kg			1,49	bn
Ogórki typ gładkie 350/500g			2,37	bn
Pieczarki 30-65 mm			4,64	bn

Rynek owoców i warzyw świeżych

III. Ceny hurtowe w dniach 27-29.08.2013r.

Miejscowość			Bronisze		Lublin		Poznań		Sandomierz		Łódź	
Data notowania			2013-08-29		2013-08-27		2013-08-28		2013-08-29		2013-08-28	
Warzywa		Jedn.	Min	Max	Min	Max	Min	Max	Min	Max	Min	Max
KRAJOWE												
Buraki ćwikłowe		kg	0,80	1,20	1,00	1,00	0,90	1,20	1,00	1,20	0,80	1,20
Cebula biała		kg	1,10	1,30	1,20	2,00	1,20	1,50	1,00	1,20	1,20	1,53
Cebula młoda		kg	1,80	2,20							2,00	2,50
Czosnek		kg			5,00	11,00			8,00	12,00		
Kalafory		szt.	2,00	4,00	2,00	3,00	2,00	3,00	2,00	2,50	3,00	4,00
Kapusta biała		kg	0,85	1,50								
Kapusta biała młoda		szt.	3,00	4,00	2,00	5,00	1,50	2,50	2,00	2,50	3,00	3,80
Marchew		kg	0,80	1,20	1,00	1,20	0,90	1,20	1,00	1,25		
Marchew młoda		kg									0,80	1,30
		peczek					1,20	1,60				
Ogórki długie		kg							2,00	3,00		
Ogórki gruntowe		kg	2,50	4,00	2,50	3,00			2,00	2,00		
Ogórki krótkie		kg	3,00	4,00			3,60	4,00	2,00	2,50		
Papryka czerwona		kg	3,00	4,00	3,00	3,00	2,50	4,00	2,75	3,00	2,60	4,00
Papryka zielona		kg	1,75	2,50	2,00	2,40	1,80	2,40	1,20	2,30	2,00	2,60
Papryka żółta		kg	3,00	4,00	3,00	3,00	2,50	4,00			3,20	4,00
Pietruszka		kg	5,00	5,00	4,50	6,00	4,00	4,50	4,00	5,00	3,80	4,80
Pomidory		kg	1,33	2,00	1,00	1,67	1,00	1,67	1,20	1,50	1,50	2,00
Pomidory gruntowe		kg			1,00	1,00	1,00	1,13				
Pory		kg	3,75	4,50								
Rzodkiewka		peczek	1,00	1,30			0,80	1,20	0,60	1,20	0,80	1,10
Salata		szt.	1,50	2,00	1,25	1,25	1,00	1,66	2,00	2,50	1,75	2,06
Selery		kg	2,00	2,50	2,50	3,60	2,40	3,50	2,00	2,20	1,80	2,40
Ziemniaki		kg	1,00	1,20	0,60	1,00	0,67	0,80	0,80	1,00	0,73	1,07
Ziemniaki młode		kg										
Boczniaki		kg	10,00	13,00	10,00	10,00						
Pieczarki		kg	5,00	7,00	6,00	6,50	4,50	6,00	5,50	6,00	6,50	7,50

Rynek owoców i warzyw świeżych

Miejscowość			Bronisze		Lublin		Poznań		Sandomierz		Łódź	
Data notowania			2013-08-29		2013-08-27		2013-08-28		2013-08-29		2013-08-28	
Owoce	Odm.	Jedn.	Min	Max	Min	Max	Min	Max	Min	Max	Min	Max
KRAJOWE												
Gruszki		kg	2,00	3,50	1,25	2,50	7,56	9,67	1,50	2,50	2,00	3,50
<i>Jabłka:</i>												
	Antonówki	kg	2,00	3,50	1,75	2,00	1,67	2,67	1,40	1,60	1,33	2,00
	Celesta	kg	2,00	2,60	1,47	2,33	1,33	2,67	1,40	1,60		
	Delikates	kg	2,00	2,60	1,00	2,33	1,33	2,67			1,33	2,00
	Jerseymac	kg			1,33	2,00					1,33	2,00
	Papierówki	kg	2,00	2,50								
	Paula Red	kg	2,00	2,60	1,33	2,33	1,33	2,67	1,40	1,60	1,33	2,00
	Piros	kg	2,00	3,30	2,00	3,00			1,40	2,20	2,00	2,67
Maliny		kg	7,00	10,00	7,00	7,00	8,00	12,00	7,00	8,00	7,00	8,00
Morele		kg	4,00	6,00	3,00	3,00	4,00	7,00	2,00	3,00	4,00	5,00
Nektarynki		kg					4,50	5,50				
Sliwki		kg	1,50	3,50	2,00	2,00	2,50	2,80	1,50	2,50	1,50	3,00
Truskawki		kg	10,00	12,00	4,00	5,00	5,00	10,00				
Wiśnie		kg	4,00	6,00								
IMPORTOWANE												
Ananasy		szk.	4,00	5,00	3,60	10,00	6,00	9,00	4,80	5,00	5,00	7,00
Arbuzy		kg	1,50	1,70	1,00	1,70	1,50	1,80	1,00	1,50	1,50	1,80
Banany		kg	3,75	4,48	3,20	4,20	4,00	4,56	4,00	4,50	4,11	4,72
Brzoskwinie		kg	4,00	6,00	3,80	4,40	4,00	4,50			4,50	5,00
Cytryny		kg	5,50	6,30	6,60	7,20	6,50	7,00	7,00	7,50	6,94	7,22
Grejfruty		kg	4,00	7,00	4,00	4,40	3,93	6,07	5,00	6,00	5,00	5,31
Gruszki		kg	6,00	8,33					5,00	6,00		
Jabłka		kg	5,00	7,22			6,39	7,22			6,67	6,94
Mandarynki		kg	4,30	8,00	6,00	6,50	6,50	8,00	7,00	8,50	5,50	6,00
Morele		kg	5,00	7,00			8,00	10,50				
Nektarynki		kg	4,00	6,00	3,50	4,30	5,00	5,50	6,00	8,00	4,00	4,50
Pomarańcze		kg	4,50	6,50	4,30	4,60	4,50	5,50	4,00	5,00	5,50	5,80
Sliwki		kg					7,00	10,00				
Winogrona		kg	4,00	6,00	3,70	6,50	6,43	8,29	5,00	7,00	8,89	10,00

Zmiany cen hurtowych dla wybranego asortymentu owoców i warzyw

Produkt	Jedn.	Cena zł/jedn				Zmiany ceny (%)							
		2013-08-29		22-08-2013		w stosunku do poprzedniego notowania*)		2 tyg.		3 tyg.		4 tyg.	
		Min	Max	Min	Max	Min	Max	Min	Max	Min	Max	Min	Max
1	2	3	4	5	6	7	8	9	10	11	12	13	14
Warzywa krajowe													
Buraki ćwikłowe	kg	0,80	1,20	0,80	1,60	0,0	-25,0	0,0	-25,0	14,3	-25,0	0,0	-33,3
Boczniki	kg	10,00	13,00	10,00	13,00	0,0	0,0	0,0	0,0	0,0	0,0	0,0	0,0
Cebula biała	kg	1,00	2,00	1,00	2,00	0,0	0,0	0,0	0,0	0,0	11,1	0,0	0,0
Cebula młoda	kg	2,00	2,50	1,50	1,80	33,3	38,9	11,1	4,2	11,1	4,2		
Kapusta biała	kg	0,85	1,50	1,00	2,00	-15,0	-25,0	41,7	15,4	41,7	15,4	0,0	25,0
Kalafior	szt.	2,00	4,00	1,50	3,50	33,3	14,3	-20,0	-20,0	-20,0	-33,3	11,1	-27,3
Marchew	kg	0,80	1,25	0,80	1,50	0,0	-16,7	0,0	-16,7	0,0	-37,5	0,0	-37,5
Marchew młoda	kg	0,80	1,30	0,80	1,30	0,0	0,0	0,0	8,3	0,0	-13,3	-33,3	8,3
Ogórki długie	kg	2,00	3,00	2,00	4,00	0,0	-25,0	33,3	0,0	33,3	0,0	33,3	0,0
Ogórki gruntowe	kg	2,00	4,00	2,00	4,00	0,0	0,0	300,0	21,2	0,0	21,2	53,8	60,0
Ogórki krótkie	kg	2,00	4,00	1,85	4,40	8,1	-9,1	100,0	42,9	100,0	42,9	100,0	100,0
Pieczarki	kg	4,50	7,50	4,50	7,50	0,0	0,0	0,0	7,1	0,0	7,1	0,0	15,4
Pietruszka	kg	3,80	6,00	4,00	8,00	-5,0	-25,0	-24,0	-25,0	-36,7	-25,0	52,0	-25,0
Papryka czerwona	kg	2,50	4,00	2,00	3,40	25,0	17,6	38,9	0,0	-3,8	-42,9	-37,5	-42,9
Papryka zielona	kg	1,20	2,60	1,50	4,00	-20,0	-35,0	-31,4	-35,0	-31,4	-35,0	-40,0	-42,2
Papryka żółta	kg	2,50	4,00	2,00	3,40	25,0	17,6	38,9	0,0	-12,3	-20,0	-37,5	-42,9
Pomidory	kg	1,00	2,00	0,65	3,00	53,8	-33,3	53,8	-33,3	53,8	-33,3	-39,8	-42,9
Rzodkiewka	peczek	0,60	1,30	0,60	1,20	0,0	8,3	0,0	-7,1	0,0	-13,3	0,0	-13,3
Salata	szt.	1,00	2,50	1,25	2,06	-20,0	21,2	0,0	21,2	0,0	21,2	0,0	7,1
Selery	kg	1,80	3,60	1,00	5,00	80,0	-28,0	-10,0	-10,0	-10,0	-28,0	-21,7	-28,0
Ziemniaki młode	kg	1,00	1,20	0,67	1,75	50,0	-31,4	50,0	-31,4	50,0	-31,4	50,0	-9,8
Owoce krajowe													
Gruszki	kg	1,25	6,67	1,00	6,67	25,0	0,0	-37,5	-14,3	-54,5	-14,3	-80,8	-14,3
Jabłko:													
<i>Papierówki</i>	kg	2,00	2,50	2,00	2,66	0,0	-6,0	20,0	-6,2	11,1	-16,7	11,1	-6,0
<i>Piros</i>	kg	1,40	3,30	1,20	3,33	16,7	-0,9	-16,2	3,1	-30,0	-9,8	-16,2	-9,8
Maliny	kg	7,00	12,00	6,00	14,00	16,7	-14,3	40,0	-14,3	55,6	-14,3	55,6	-29,4
Morele	kg	2,00	7,00	2,00	7,00	0,0	0,0	0,0	0,0	11,1	16,7	33,3	16,7
Sliwki	kg	1,50	3,50	1,20	6,50	25,0	-46,2	25,0	-46,2	0,0	-46,2	0,0	-30,0
Truskawki	kg	4,00	12,00	4,50	10,00	-11,1	20,0	-42,9	20,0	-42,9	20,0	-33,3	20,0
Wiśnie	kg	4,00	6,00	4,00	5,00	0,0	20,0	33,3	20,0	60,0	20,0	60,0	26,3
Owoce importowane													
Ananasy	szt.	3,60	10,00	4,00	9,00	-10,0	11,1	-10,0	11,1	-10,0	11,1	-10,0	11,1
Arbuzy	kg	1,00	1,80	1,00	1,80	0,0	0,0	0,0	0,0	11,1	0,0	11,1	5,9
Banany	kg	3,20	4,72	3,40	4,72	-5,9	0,0	14,3	0,0	6,7	0,0	-0,6	3,7
Brzoskwinie	kg	3,80	6,00	3,80	6,00	0,0	0,0	0,0	0,0	90,0	-7,7	90,0	-7,7
Cytryny	kg	5,50	7,50	5,50	7,50	0,0	0,0	1,9	15,4	10,0	15,4	27,0	25,0
Grejfruty	kg	3,93	7,00	3,80	7,00	3,4	0,0	0,0	0,0	0,0	0,0	0,0	0,0
Gruszki	kg	5,00	8,33	4,00	8,33	25,0	0,0	0,0	0,0	-16,7	0,0	-16,7	0,0
Jabłko	kg	5,00	7,22	5,00	7,22	0,0	0,0	0,0	0,0	0,0	0,0	0,0	-7,1
Mandarynki	kg	4,30	8,50	4,30	8,50	0,0	0,0	0,0	0,0	0,0	0,0	0,0	0,0
Morele	kg	5,00	10,50	5,00	10,50	0,0	0,0	66,7	5,0	31,6	31,3	66,7	31,3
Nektarynki	kg	3,50	8,00	3,50	8,00	0,0	0,0	-2,8	0,0	0,0	0,0	0,0	0,0
Pomarańcze	kg	4,00	6,50	4,00	6,50	0,0	0,0	0,0	0,0	33,3	0,0	14,3	0,0
Winogrona	kg	3,70	10,00	3,40	10,00	8,8	0,0	5,7	0,0	-7,5	12,5	-7,5	34,6

* data wydania biuletynu

Źródło: Obliczenia własne na podstawie danych pochodzących z giełd i rynków hurtowych.

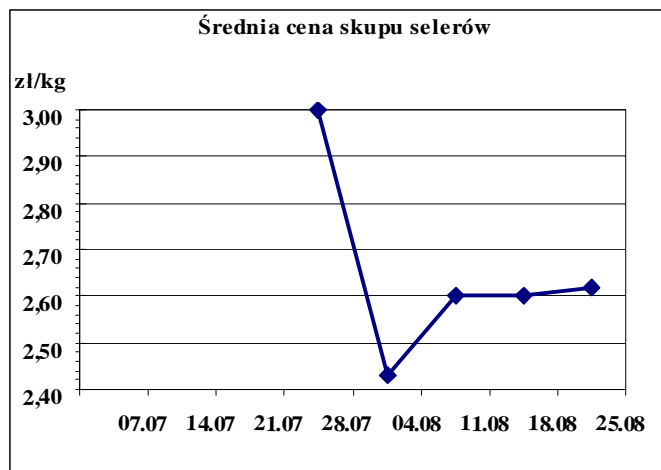
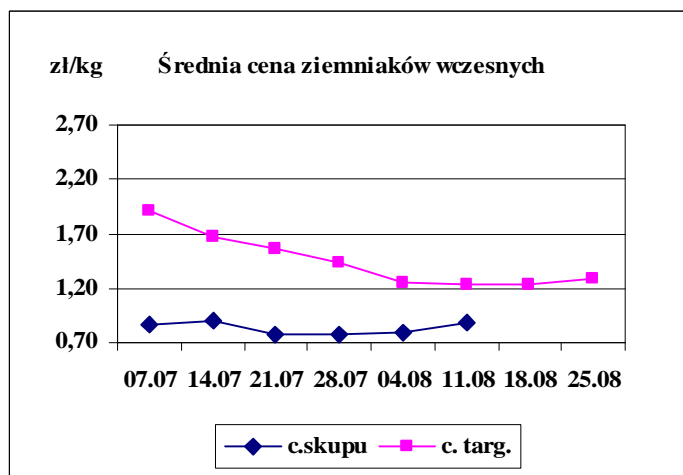
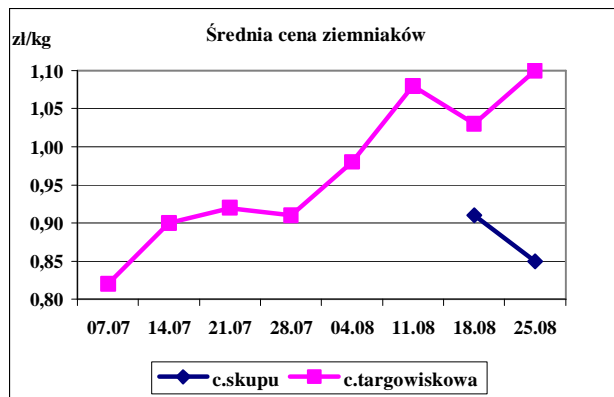
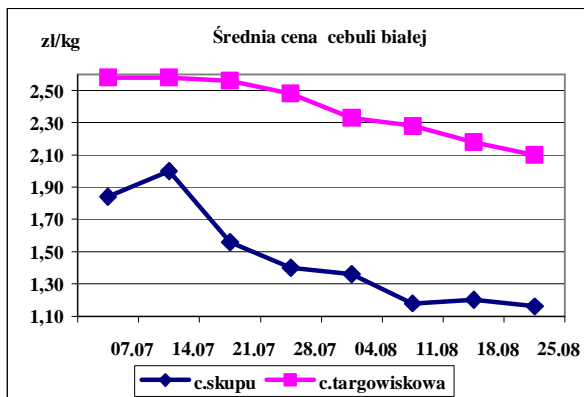
**) Zmiana ceny minimalnej w stosunku do poprzedniego notowania w % = [(kolumna 3-kolumna 5)/kolumna 5]x100
Zmiana ceny maksymalnej w stosunku do poprzedniego notowania w % = [(kolumna 4-kolumna 6)/kolumna 6]x100

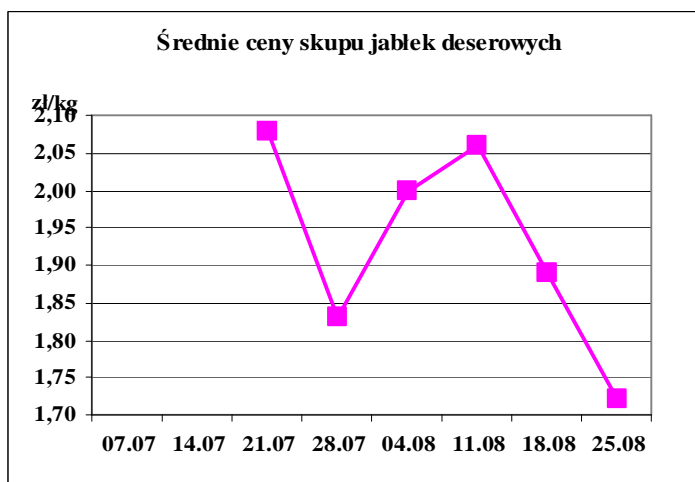
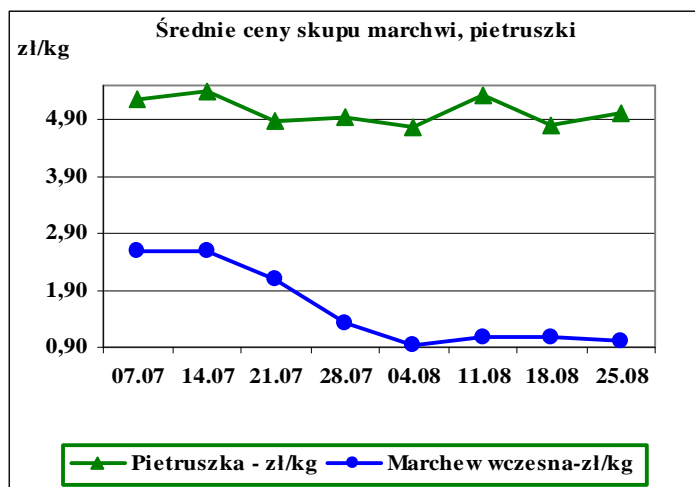
Ceny targowiskowe ziemniaków i cebuli białej w okresie: 19.08.13 -23.08.13					
Kategoria towaru	Kategoria ceny	Tydzień		Zmiana tygodniowa w [%]	Zmiana roczna w [%]
		analizowany 34/13	analizowany 33/13		
<i>ziemniaki jadalne wczesne</i>					
	min. w zł/kg	0,86	0,87	-1,1	186,7
	max. w zł/kg	2,00	2,00	0,0	122,2
	średnia w zł/kg	1,28	1,24	3,2	128,6
<i>ziemniaki jadalne</i>					
	min. w zł/dt	60,00	60,00	0,0	300,0
	max. w zł/dt	160,00	150,00	6,7	90,5
	średnia w zł/dt	109,74	103,10	6,4	114,2
<i>cebula biała</i>					
	min. w zł/kg	0,80	0,85	-5,9	166,7
	max. w zł/kg	3,50	3,50	0,0	32,1
	średnia w zł/kg	2,10	2,18	-3,7	29,6

Srednie ceny targowiskowe ziemniaków i cebuli białej wg województw w 2013 r.
(daty podane w tabeli oznaczają ostatni dzień analizowanego tygodnia)

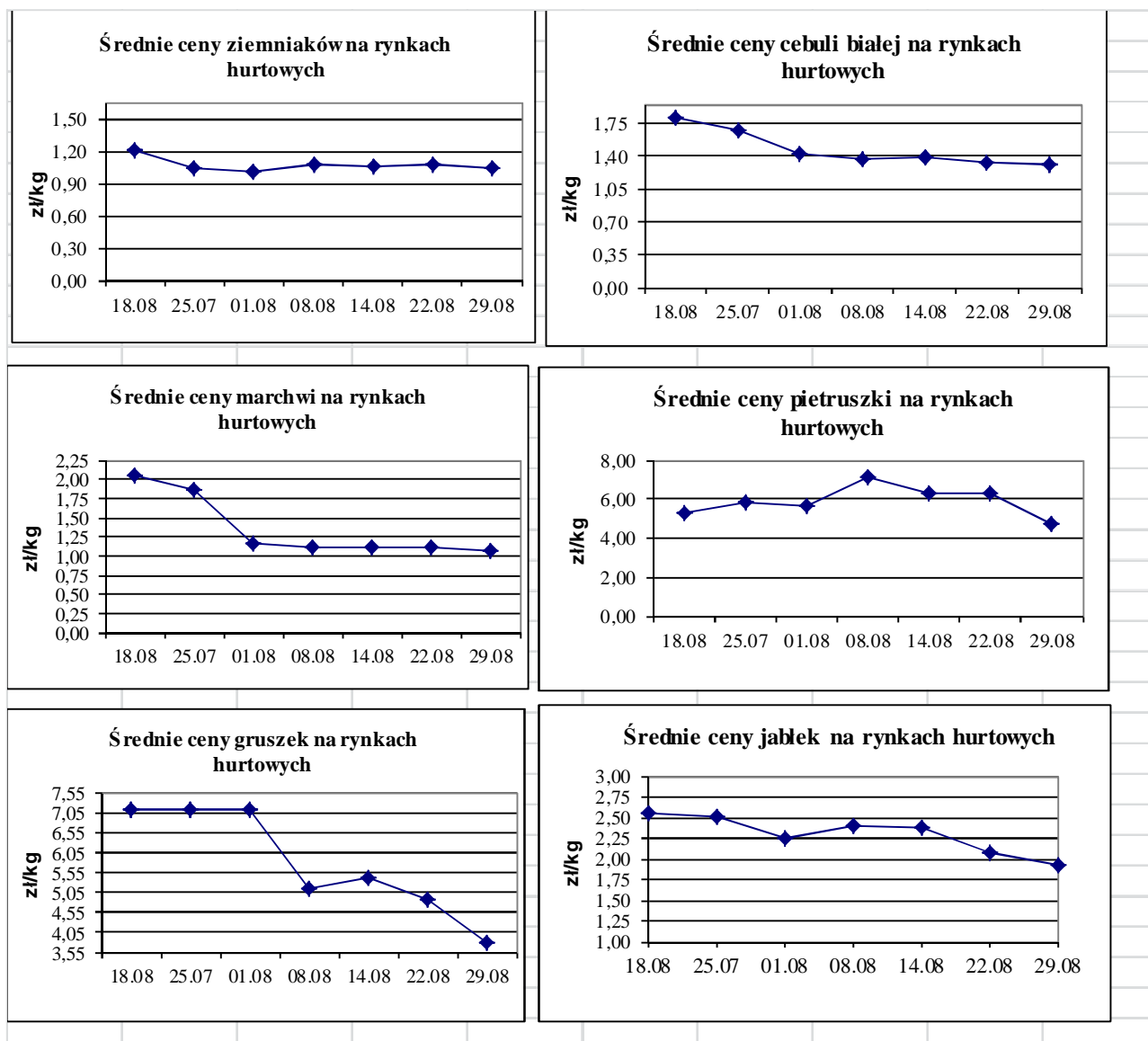
Województwo	Ziemniaki jadalne wczesne			Ziemniaki jadalne			Cebula biała		
	Cena w zł/dt		Tygodniowa zmiana w [%]	Cena w zł/kg		Tygodniowa zmiana w [%]	Cena w zł/dt		Tygodniowa zmiana w [%]
	2013-08-26	2013-08-18		2013-08-26	2013-08-18		2013-08-26	2013-08-18	
DOLNOŚLĄSKIE	1,22	1,17	4,3				2,27	2,55	-11,0
KUJAWSKO-POMORSKIE	1,05	0,87	20,7		140,00	-100,0	1,83	1,52	20,4
LUBELSKIE	1,38	1,25	10,4	100,00	60,00	66,7	2,30	2,45	-6,1
LUBUSKIE				150,00	150,00	0,0	2,80	2,30	21,7
LÓDZKIE		1,00	-100,0	102,50	109,17	-6,1	2,05	2,11	-2,8
MAŁOPOLSKIE				97,60	83,75	16,5	1,55	1,41	9,9
MAZOWIECKIE	1,56	1,61	-3,1	124,33	107,50	15,7	2,06	2,13	-3,3
OPOLSKIE	1,43	1,35	5,9				2,73	2,55	7,1
PODKARPACKIE	1,25	1,27	-1,6	118,33	117,50	0,7	1,76	1,82	-3,3
PODLASKIE		1,45	-100,0	127,50			1,96	2,25	-12,9
POMORSKIE	1,11	1,12	-0,9				2,76	2,66	3,8
ŚLĄSKIE	1,30	1,23	5,7	107,50	115,00	-6,5	2,23	2,21	0,9
ŚWIĘTOKRZYSKIE	1,33	0,92	44,6	70,00	65,00	7,7	1,24	1,53	-19,0
WARMINSKO-MAZURSKIE				103,33	115,00	-10,1	1,88	2,25	-16,4
WIELKOPOLSKIE	1,14	1,06	7,5	112,00	107,50	4,2	2,36	2,43	-2,9
ZACHODNIOPOMORSKIE	1,18	1,25	-5,6				2,13	2,31	-7,8

Średnie ceny skupu * i targowiskowe w roku 2013





ŚREDNIE CENY NA RYNKACH HURTOWYCH



1/ Informacje dot. cen skupu dostarczane są przez IER i GŻ

2/ Informacje dot. cen producenta dostarczane są przez KRIR

3/ Informacje dot. cen hurtowych dostarczone są przez przedstawicieli niżej wymienionych rynków hurtowych i ośrodków doradztwa rolniczego.

Warszawski Rolno-Spożywczy Rynek Hurtowy S.A. – **Bronisze** – www.bronisze.com.pl; Lubelski Rynek Hurtowy S.A. – **Lublin** – www.elizowka.pl, Wielkopolska Gildia Rolno-Ogrodnicza S.A. – **Poznań** – www.wgro.com.pl; Podkarpackie Centrum Hurtowe Agrohurt S.A. – **Rzeszów** – www.mgrt.rzeszow.pl; Sandomierski Ogrodniczy Rynek Hurtowy S.A. – **Sandomierz** – www.gieldasan.pl; Dolnośląski Ośrodek Doradztwa Rolniczego we Wrocławiu – **Wrocław**, Rolno-Spożywczy Rynek Hurtowy „Giełda Elbląska” S.A. – **Elbląg** – www.gielga.elblag.pl, Rolno-Spożywczy Rynek Hurtowy „giełda Kaliska” S.A. - **Kalisz** – www.gieldakaliska.pl

4/ Informacje dot. cen targowiskowych ziemniaków i cebuli dostarczone są przez pracowników ośrodków doradztwa rolniczego.

Wydawca: Ministerstwo Rolnictwa i Rozwoju Wsi; 00-930 Warszawa ul. Wspólna 30
tel. (022) 623 27 67; fax (022) 623 27 06, 623 27 07

Adres internetowy: [strona ZSRIR](#); **E-mail:** Biuletyn@minrol.gov.pl

Autorzy: Tomasz Chruśliński tel. (022) 623-27-67; E-mail: Tomasz.Chruslinski@minrol.gov.pl,

Anna Pankiewicz tel. (022) 623-16-33; E-mail: Anna.Pankiewicz@minrol.gov.pl

Warunki dostępu do publikacji:

Tygodnik jest udostępniany zainteresowanym osobom bezpłatnie.

Rynek owoców i warzyw świeżych - ukazuje się w każdy czwartek o godzinie 13⁰⁰.

Osoby zainteresowane regularnym otrzymywaniem publikacji muszą zgłosić zamówienie na adres Departamentu Rynków Rolnych

Informacje o poziomie cen hurtowych niżej wymienionych produktów można uzyskać na stronie internetowej rynków hurtowych

brokuły, brukselka, cebula czerwona, cukinia, cykoria, fasola “Jaś”, fasola biała, fasola szparagowa, kapusta czerwona, kapusta kiszona, kapusta pekińska, kapusta włoska, koperek, nać pietruszki, ogórki kiszane, rzodkiew biała, szczypiorek, włoszczyzna, agrest, aronia, borówka amerykańska, morele, orzechy laskowe, orzechy włoskie, ananasy, klementynki, kokosy, melony, morele.

Rynek owoców i warzyw świeżych

DICTIONARY			
WARZYWA	VEGETABLES	OWOCE	FRUITS
Buraki czerwone	<i>Red beets</i>	Arbuzy	<i>Watermelons</i>
Cebula biała	<i>Onions dry</i>	Banany	<i>Bananas</i>
Czosnek	<i>Garlic</i>	Brzoskwinie	<i>Peaches</i>
Kalafiory	<i>Cauliflowers</i>	Cytryny	<i>Lemons</i>
Kapusta biała	<i>Cabbage- white</i>	Grapefruity	<i>Grapefruit</i>
Marchew	<i>Carrots</i>	Gruszki	<i>Pears</i>
Ogórki długie	<i>Cucumbers</i>	Jabłka	<i>Apples</i>
Ogórki krótkie	<i>Gherkins</i>	Kiwi	<i>Kiwifruit</i>
Ogórki gruntowe	<i>Cucumbers field</i>	Mandarynki	<i>Tangerine</i>
Papryka czerwona	<i>Peppers - red</i>	Nektaryny	<i>Nectarines</i>
Papryka żółta	<i>Peppers - yellow</i>	Pomarańcze	<i>Oranges</i>
Papryka zielona	<i>Peppers - green</i>	Porzeczki czarne	<i>Black currant</i>
Pietruszka	<i>Parsley</i>	Porzeczki czerwone	<i>Red currant</i>
Pomidory szklarn.	<i>Tomatoes greenhouse</i>	Śliwki	<i>Plums</i>
Pomodory gruntowe	<i>Tomatoes</i>	Truskawki	<i>Strawberries</i>
Pory	<i>Leeks</i>	Winogrona	<i>Grapes</i>
Rzodkiewka	<i>Radish</i>	Wiśnie	<i>Cherries</i>
Salata	<i>Lettuce</i>	GRZYBY	MUSHROOMS
Selery	<i>Celeriac</i>	Boczniaki	<i>Boczniak</i>
Ziemniaki	<i>Potatoes</i>	Pieczarki	<i>Champignons</i>