

Rynek owoców i warzyw świeżych

Nr 34/ 2011

01 września 2011 r.

NOTOWANIA W DNIACH 22.08.2011 - 01.09.2011 r.



Badanie prowadzone jest w wybranych spółdzielniach ogrodniczych, zakładach przetwórczych i chłodniach, u wybranych producentów, na wybranych rynkach hurtowych oraz targowiskach

Ceny skupu netto warzyw, ziemniaków i owoców spółdzielniach ogrodniczych 25 VIII 2011 r.

Województwo	Cebula obcinana	Kapusta biała a/	Kapusta czerw. a/	Kapusta pekińska a/	Marchew	Pietruszka	Buraki	Pory a/	Ogórki grunt. 9-12 cm
łódzkie	1,00	0,60	1,20	1,00	0,60	2,50	0,40	0,90	1,20
małopolskie	1,00	0,90	1,20	1,10	0,90	3,00	0,60	0,90	0,80
mazowieckie									
podkarpackie	0,45-1,00	0,35-0,70	0,65-1,00	0,80-1,30	0,45-0,80	1,90-2,30	0,35-0,60	0,55-0,60	0,70-1,50
podlaskie									
świętokrzyskie									
cena średnia	0,87	0,64	1,01	1,35	0,69	2,34	0,47	0,74	1,04
tydzień temu	0,85	0,80	0,99	1,12	0,69	2,34	0,48	0,80	0,70
rok temu	0,99	2,15	2,43	2,25	0,84	3,33	0,64	0,79	1,10

c.d.

Województwo	Pomidory spod osłon	Fasola szparagowa	Pieczarki	Ziemniaki	Jabłka wczesne	Jabłka przemysłowe	Śliwki	Morele	Brzoskwinie
łódzkie	1,00		5,20	0,27	0,95	0,55			
małopolskie	1,10	2,50	6,00	0,45	1,70-1,80	0,42	1,00-1,50	5,00	3,00
mazowieckie						0,50	1,30		
podkarpackie	0,80-1,20	1,00-2,86	3,50-5,50	0,20-0,60	1,30-1,80	0,55	1,00-2,50	3,30	0,80-2,00
podlaskie									
świętokrzyskie						0,50	0,70p		
cena średnia	0,99	2,12	4,87	0,36	1,44	0,50	1,51	4,15	1,93
tydzień temu	0,96	2,47	4,87	0,36	1,49	0,47	1,44	4,25	2,00
rok temu	2,41	2,44	5,47	0,72	1,95	0,36	1,58	5,00	2,10

a/ cena za sztukę, b/ cena za pęczek, p/ do przetwórstwa

serwis cenowy nie jest pośrednikiem ani stroną w transakcjach, które mogą być zawierane w następstwie skorzystania z bazy danych oraz nie ponosi odpowiedzialności za jakość oferowanych towarów, a także za skutki wykorzystania podanych informacji

Rynek owoców i warzyw świeżych

Ceny skupu netto w zakładach przetwórczych i chłodniach zbierane 25 VIII 2011 r. (zł/kg)

Województwa	Jabłka przemysł.	Aronia	Maliny	Śliwki	Brokuły różyczkowane	Kalafiory różyczkowane	Pomidory do mrożenia	Fasola szparagowa	Kapusta biała
dolnośląskie				0,80zł					
kujawsko-pomor.					1,55zł-1,65zł	1,05zł-1,15zł	0,50zł-0,55zł	0,65zł-0,70zł	
lubelskie	0,54zł	0,90zł	2,00zł-3,00zł		1,55zł-1,60zł	1,10zł	0,50zł-0,65zł	0,65zł-0,72zł	
lubuskie							0,33zł-0,38zł/k		0,30zł
łódzkie	0,56zł			0,90zł-1,10zł	1,55zł		0,50zł	0,65zł	
małopolskie		0,70-0,75(1,00zł)		0,80zł					
mazowieckie	0,56zł		2,50		1,50	0,90	0,60zł		
podkarpackie	0,40	0,70-0,75	2,30-2,40		1,35	1,00	0,55	0,62zł	0,27zł
podlaskie					1,60zł-1,65zł	1,05zł-1,15zł			
pomorskie					1,60zł-1,65zł	0,90zł		0,67zł	
śląskie	0,58zł								
świętokrzyskie									
warmińsko-mazur.			3,00zł	0,90zł					
wielkopolskie		0,90							
zachodnio-pomor.			2,50zł-3,20zł						
średnio	0,40-0,56zł	0,76-0,90zł	2,40-2,83zł	0,90zł	1,43-1,59zł	0,95-1,09zł	0,55-0,52zł	0,67zł	0,29zł
początek bieżącego tygodnia	0,40-0,55zł	0,76-0,91zł	2,33-2,72zł	0,88zł	1,43-1,59zł	0,93-1,07zł	0,55-0,52zł	0,68zł	0,29zł
<i>rok temu</i>	<i>0,33</i>	<i>0,77</i>	<i>3,72</i>	<i>1,10</i>	<i>1,40</i>	<i>1,00</i>	<i>0,60</i>	<i>0,80</i>	<i>-</i>

l/z/ cena loco zakład, k/kontraktacja

serwis cenowy nie jest pośrednikiem ani stroną w transakcjach, które mogą być zawierane w następstwie skorzystania z bazy danych oraz nie ponosi odpowiedzialności za jakość oferowanych towarów, a także za skutki wykorzystania podanych informacji

II. Średnie tygodniowe ceny producenta wybranych owoców i warzyw świeżych w zł/kg

obok ceny (w zł/kg) umieszczono informację o zmianie ceny (w %) względem poprzedniego tygodnia ("↑" wzrost, "↓" spadek, "bz" bez zmian, "bn" brak notowań w poprzednim tygodniu)

22-28 sierpnia 2011/ 34 t

Województwo/Towar	Mazowieckie		Wielkopolskie	
	cena w zł/kg (szt*)	zmiana ceny w %	cena w zł/kg (szt*)	zmiana ceny w %
Jabłka (op.5-20 kg) Boskoop (70/80mm)	0,80	bn		
Cebula żółta 40-80 mm; op.5-25 kg			0,45	bn
Cebula biała 40-80 mm op.5-25 kg	1,15	bz		
Marchew wszystkie odmiany pakowane luzem	0,95	bz	0,97	bn
Pietruszka korzeń op. 10 kg			2,10	bn
Seler pakowany luzem			1,88	bn
Pomidory , typ okrągły; 56/67mm; 67/82 mmop. 5-6 kg			1,29	bn
Ogórki typ gładkie 350/500g			1,00	bn
Pieczarki 30-65 mm			4,85	bn

Rynek owoców i warzyw świeżych

III. Ceny hurtowe w dniach 30.08-01.09.2011r.

Miejscowość			Bronisze		Lublin		Poznań		Sandomierz		Kalisz		Rzeszów	
Data notowania			2011-09-01		2011-08-30		2011-08-31		2011-09-01		2011-09-01		2011-09-01	
Warzywa		Jedn.	Min	Max	Min	Max	Min	Max	Min	Max	Min	Max	Min	Max
KRAJOWE														
Buraki ćwikłowe		kg	0,35	0,55	0,60	0,70	0,80	1,00	0,50	0,60	0,50	0,50		
Buraki młode		kg											0,80	1
		peczek	1,00	1,20							1,20	1,40		
Cebula biała		kg	0,45	0,60	0,63	1,00	1,00	1,20	0,40	0,70	0,80	0,90	0,80	1
Cebula młoda		kg	1,75	2,50										
Czosnek		kg							4,00	6,00				
Kalafory		szt.	3,50	4,50	1,50	2,50	2,50	3,00			2,00	3,00	2,00	2
Kapusta biała		kg	0,30	0,60									0,60	0
Kapusta młoda		szt.	1,30	1,80	0,70	0,80	0,80	1,00	0,60	0,70	0,50	0,60	1,00	1
Marchew		kg	0,70	1,20	0,80	0,90	0,80	1,00	0,50	0,70	0,50	0,50	1,00	1
Marchew młoda		peczek					1,00	1,20			0,40	0,60		
Ogórki długie		kg							0,80	1,00	1,00	1,00		
Ogórki gruntowe		kg	1,75	2,50	0,50	1,50					1,20	1,20	1,00	1
Ogórki krótkie		kg	1,90	2,33	1,50	2,00	1,60	1,80	0,70	0,90	1,20	1,20		
Papryka czerwona		kg	3,50	4,50	3,20	3,60	3,20	3,60	2,80	3,00	3,40	3,60	3,00	3
Papryka zielona		kg	2,00	3,00	2,40	2,40	2,80	3,20	1,20	1,40	2,00	2,00	4,00	4
Papryka żółta		kg	3,50	4,50			3,40	3,60	1,60	2,00	3,40	3,60	4,00	4
Pietruszka		kg	3,00	4,00	2,00	3,00			1,50	2,00	1,60	1,80	3,00	4
Pietruszka młoda		kg					2,60	3,00						
Pomidory		kg	1,75	2,20	1,00	2,00	1,00	1,17	0,50	1,80	1,00	1,33	1,20	1
Pomidory gruntowe		kg			0,80	1,10	0,80	1,00	0,30	0,50				
Pory		kg	2,00	2,00										
Rzodkiewka		peczek	0,90	1,20	0,80	1,00	0,70	0,73			0,60	0,80	0,80	1
Salata		szt.	1,20	1,66	1,00	1,20	0,83	1,00	0,90	1,10	1,00	1,25	1,25	1
Selery		kg	1,50	2,00	1,80	2,40	1,80	2,00	1,20	1,50	0,80	1,00	2,00	3
Ziemniaki		kg	0,28	0,80			0,27	0,40					0,40	0
Ziemniaki młode		kg			0,40	0,60			0,25	0,30	0,20	0,20		
Boczniki		kg					12,00	14,00						
Pieczarki		kg	4,00	5,50	4,50	5,50	5,00	5,50	5,00	5,50	3,00	5,00	7,33	7
IMPORTOWANE														
Czosnek		kg					15,00	18,00			12,00	12,50	14,00	17

Rynek owoców i warzyw świeżych

Miejscowość			Bronisze		Lublin		Poznań		Sandomierz		Kalisz		Rzeszów	
Data notowania			2011-09-01		2011-08-30		2011-08-31		2011-09-01		2011-09-01		2011-09-01	
Owoce	Odm.	Jedn.	Min	Max	Min	Max	Min	Max	Min	Max	Min	Max	Min	Max
KRAJOWE														
Agrest		kg					7,00	9,00			7,00	8,00		
Brzoskwinie		kg	1,00	3,50	2,00	2,00	2,00	3,00	1,80	2,20	2,30	2,60	2,00	
Czeresnie		kg					13,00	15,00			20,00	20,00		
Gruszki		kg	3,00	5,00	1,50	4,00	4,50	5,00	1,50	3,50	3,20	4,50	2,50	
<i>Jabłka:</i>														
	Antonówki	kg	1,33	1,66	1,00	2,00			1,00	1,40	1,33	1,67		
	Celesta	kg	1,22	1,86	1,67	1,87			1,00	1,30	1,67	2,00		
	Delikates	kg	1,25	1,50	1,00	2,00	2,00	2,67	1,00	1,30	1,67	1,67		
	Early Geneva	kg					1,33	2,67			3,00	3,00		
	Jersey Mac	kg					1,33	2,33			1,33	1,33		
	Ligol	kg							1,50	1,70				
	Papierówki	kg					1,33	2,00			2,00	2,00		
	Paula Red	kg	1,33	1,50	1,00	2,00	2,00	2,67						
	Piros	kg	1,12	1,50	1,00	2,33	2,33	2,67			1,67	1,67		
	Wistabella	kg									2,00	2,00		
Maliny		kg	5,00	7,00	5,00	6,00	8,00	10,00	5,00	6,00	9,00	10,00	6,00	
Morele		kg	4,00	7,00			4,00	6,00			3,00	3,00	3,00	
Nektarynki		kg							1,40	1,70	2,50	2,50		
Śliwki		kg	2,50	4,00	1,75	2,50	2,00	3,00	0,80	1,20	1,50	4,00	1,50	
Truskawki		kg	1,00	12,00	9,00	9,00	5,00	7,50			10,00	10,00		
 zagraniczne														
Ananasy		szt.	3,00	4,00	5,00	15,00	7,00	9,00			2,50	2,50	4,50	
Arbuzy		kg	1,15	1,50	0,80	1,30	1,40	1,60	0,80	1,20			1,00	
Banany		kg	2,88	3,22	2,44	3,00	2,78	3,22	3,30	3,50	2,83	3,56	3,00	
Brzoskwinie		kg	2,50	3,50	2,60	3,40	3,00	4,20	2,80	3,00	2,00	3,00		
Cytryny		kg	3,50	4,20	3,60	4,50	4,00	4,80	4,30	4,50	2,90	3,80	4,00	
Grejpfruty		kg	4,00	5,00	3,30	5,00	4,29	5,71	5,80	6,00	4,00	4,60	4,80	
Gruszki		kg	4,00	4,75	3,20	4,10	3,89	5,67			3,00	3,00		
Jabłka		kg	2,20	5,90			4,44	5,11						
Mandarynki		kg	5,00	6,00	5,50	6,00	5,20	8,50	6,30	6,50	3,00	4,50	6,00	
Morele		kg	5,80	6,00			8,40	9,00			4,00	4,00	7,50	
Nektarynki		kg	2,50	3,50	3,00	3,60	3,50	4,50	3,30	3,50	2,00	2,50	4,00	
Pomarańcze		kg	4,00	5,00	3,00	4,50	3,50	4,50	4,30	4,50	3,40	4,00	3,00	
Śliwki		kg	4,00	4,50			5,00	5,60	4,50	5,00				
Winogrona		kg	3,50	5,30	3,50	5,00	5,00	6,43	4,40	5,00	3,60	3,60	4,30	

Zmiany cen hurtowych dla wybranego asortymentu owoców i warzyw

Produkt	Jedn.	Cena zł/jedn				Zmiany ceny (%)							
		29-08-11		01-09-11		w stosunku do poprzedniego notowania*)		2 tyg.		3 tyg.		4 tyg.	
		Min	Max	Min	Max	Min	Max	Min	Max	Min	Max	Min	Max
1	2	3	4	5	6	7	8	9	10	11	12	13	14
Warzywa krajowe													
Buraki ćwikłowe	kg	0,35	1,00	0,50	1,00	-30,0	0,0	-12,5	0,0	-12,5	-16,7	-12,5	0,0
Buraki młode	kg	0,80	1,00	0,80	1,00	0,0	0,0	0,0	0,0	0,0	0,0	0,0	0,0
Boczniki	kg	12,00	14,00	12,00	14,00	0,0	0,0	0,0	0,0	60,0	0,0	60,0	0,0
Cebula biała	kg	0,40	1,20	0,50	1,80	-20,0	-33,3	-42,9	-20,0	-33,3	-25,0	-33,3	-40,0
Cebula młoda	kg	1,75	2,50	1,75	2,50	0,0	0,0	16,7	25,0	16,7	25,0	16,7	8,7
Czosnek	kg	4,00	6,00	5,00	16,00	-20,0	-62,5	0,0	-57,1	0,0	-64,7	-20,0	-62,5
Kapusta biała	kg	0,30	0,70	0,30	1,60	0,0	0,0	0,0	-50,0	-25,0	-46,2	-25,0	-56,3
Kapusta młoda	szt.	0,50	1,80	0,80	1,50	0,0	0,0	0,0	20,0	25,0	-28,0	0,0	50,0
Kalafior	szt.	1,50	4,50	1,00	3,00	0,0	0,0	87,5	80,0	50,0	80,0	50,0	80,0
Marchew	kg	0,50	1,20	0,40	1,20	0,0	0,0	-16,7	-14,3	0,0	-14,3	0,0	-25,0
Marchew młoda	peczęk	0,40	1,20	1,00	1,20	0,0	0,0	0,0	0,0	-33,3	0,0	-50,0	0,0
Ogórki długie	kg	0,80	1,00	1,40	2,50	-42,9	-60,0	-33,3	-60,0	-38,5	-60,0	-46,7	-50,0
Ogórki gruntowe	kg	0,50	2,50	0,50	2,50	0,0	0,0	0,0	25,0	-28,6	25,0	-37,5	25,0
Ogórki krótkie	kg	0,70	2,33	0,60	2,00	16,7	16,5	75,0	-2,9	16,7	-2,9	-12,5	-6,8
Pieczarki	kg	3,00	7,33	4,80	7,33	0,0	0,0	-14,3	4,8	0,0	4,8	0,0	4,8
Pietruszka	kg	1,50	4,00	1,80	4,00	0,0	0,0	-16,7	0,0	-25,0	-20,0	-37,5	-20,0
Pietruszka młoda	kg	2,60	3,00	2,60	3,00	0,0	0,0	-7,1	0,0	-7,1	0,0	-35,0	-40,0
Papryka czerwona	kg	2,80	4,50	2,00	4,50	0,0	0,0	-6,7	-2,2	40,0	12,5	-6,7	-22,4
Papryka zielona	kg	1,20	4,00	1,50	4,50	0,0	0,0	-20,0	0,0	-20,0	0,0	-20,0	-33,3
Papryka żółta	kg	1,60	4,50	3,40	4,50	0,0	0,0	-54,3	-2,2	-46,7	12,5	6,7	-10,0
Pomidory	kg	0,50	2,20	0,80	2,00	0,0	0,0	-37,5	10,0	0,0	10,0	-37,5	10,0
Pory	kg	2,00	2,00	2,00	2,00	0,0	0,0	0,0	0,0	-33,3	-50,0	-33,3	-50,0
Rzodkiewka	peczęk	0,60	1,20	0,50	1,20	20,0	0,0	0,0	0,0	50,0	-14,3	-14,3	-20,0
Salata	szt.	0,83	1,66	0,83	2,00	0,0	-17,0	-16,7	0,0	-7,4	3,7	-16,7	-7,8
Ziemniaki	kg	0,27	0,80	0,27	0,60	0,0	33,3	-44,4	33,3	-46,7	-50,0	-55,6	-50,0
Ziemniaki młode	kg	0,20	0,60	0,30	0,70	-33,3	-14,3	-25,0	-14,3	0,0	-25,0	0,0	-25,0
Owoce krajowe													
Gruszki	kg	1,50	5,00	1,50	5,00	0,0	0,0	0,0	0,0	0,0	0,0	-50,0	0,0
Jabłka:													
Antonówki	kg	1,00	2,00	1,00	2,00	0,0	0,0	0,0	0,0	0,0	0,0	0,0	0,0
Celesta	kg	1,00	2,00	1,00	2,00	0,0	0,0	-16,7	-28,6	-28,6	0,0	-28,6	-14,3
Delikates	kg	1,00	2,67	1,00	2,67	0,0	0,0	-16,7	0,0	-24,8	0,0	-50,0	0,0
Early Geneva	kg	1,33	3,00	1,33	2,67	0,0	12,5	0,0	0,0	0,0	0,0	-20,2	-9,9
Czereśnie	kg	13,00	20,00	13,00	15,00	-88,5	-66,7	0,0	0,0	0,0	0,0	0,0	0,0
Maliny	kg	5,00	10,00	4,00	12,00	0,0	0,0	0,0	-16,7	-28,6	-50,0	-64,3	-58,3
Morele	kg	3,00	7,00	3,00	7,00	0,0	0,0	100,0	0,0	0,0	0,0	20,0	0,0
Śliwki	kg	0,80	4,00	1,00	3,80	-20,0	5,3	-20,0	33,3	-20,0	-11,1	14,3	-20,0
Truskawki	kg	5,00	12,00	5,00	10,00	0,0	20,0	-33,3	-20,0	-28,6	-20,0	-28,6	-25,0
Warzywa importowane													
Czosnek	kg	12,00	18,00	14,00	18,00	-14,3	0,0	0,0	0,0	0,0	0,0	0,0	0,0
Owoce importowane													
Ananasy	szt.	2,50	15,00	3,00	16,00	-16,7	-6,3	0,0	66,7	0,0	66,7	0,0	50,0
Arbuzy	kg	0,80	1,60	0,80	1,50	0,0	6,7	-11,1	6,7	-11,1	14,3	-15,8	6,7
Banany	kg	2,44	3,50	2,44	3,60	0,0	-2,8	9,9	0,0	10,9	0,0	4,7	0,0
Brzoskwinie	kg	2,00	4,20	2,50	4,20	-20,0	0,0	-20,0	0,0	-20,0	0,0	-23,1	-16,0
Cytryny	kg	2,90	4,80	3,50	5,00	-17,1	-4,0	0,0	0,0	0,0	0,0	0,0	-17,2
Grejpfruty	kg	3,30	6,00	4,00	6,00	-17,5	0,0	-17,5	0,0	-12,0	-14,3	-17,5	-14,3
Gruszki	kg	3,00	5,67	2,50	5,67	20,0	0,0	0,0	0,0	11,1	0,0	0,0	-11,3
Jabłka	kg	2,20	5,90	2,20	5,90	0,0	0,0	0,0	0,0	0,0	0,0	0,0	0,0
Mandarynki	kg	3,00	8,50	5,00	8,50	-40,0	0,0	0,0	30,8	0,0	30,8	0,0	41,7
Morele	kg	4,00	9,00	5,80	9,00	-31,0	0,0	0,0	0,0	0,0	0,0	0,0	0,0
Nektarynki	kg	2,00	4,50	2,50	4,50	-20,0	0,0	-20,0	-18,2	-33,3	-18,2	-33,3	-18,2
Pomarańcze	kg	3,00	5,00	3,00	5,00	0,0	0,0	0,0	0,0	0,0	0,0	0,0	-9,1
Winogrona	kg	3,50	6,43	3,50	6,43	0,0	0,0	-18,6	-50,5	-12,5	-50,5	-12,5	-50,5

* data wydania biuletynu

Źródło: Obliczenia własne na podstawie danych pochodzących z giełd i rynków hurtowych.

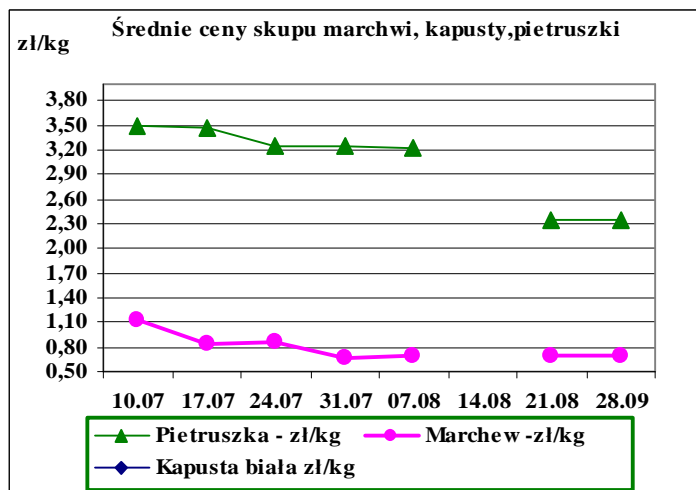
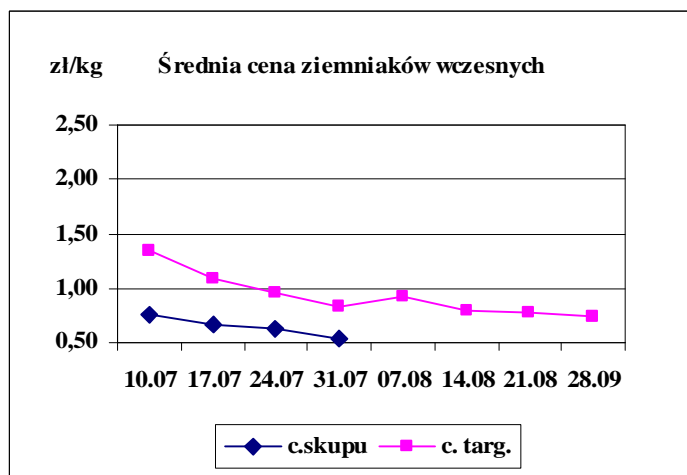
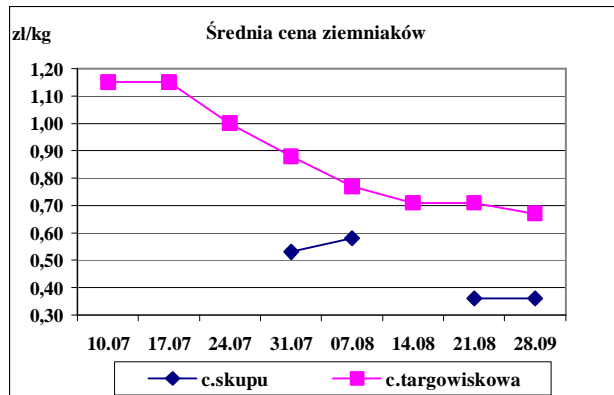
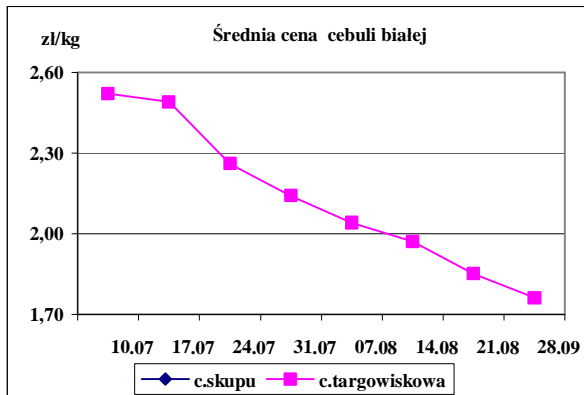
**) Zmiana ceny minimalnej w stosunku do poprzedniego notowania w % = [(kolumna 3-kolumna 5)/kolumna 5]x100
Zmiana ceny maksymalnej w stosunku do poprzedniego notowania w % = [(kolumna 4-kolumna 6)/kolumna 6]x100

Ceny targowiskowe ziemniaków i cebuli białej w okresie 22.07-26.07.11					
Kategoria towaru	Kategoria ceny	Tydzień		Zmiana tygodniowa	Zmiana roczna w
		analizowany	poprzedni		
ziemniaki jadalne wczesne					
	min. w zł/kg	0,30	0,33	-9,1	-58,9
	max. w zł/kg	1,25	1,25	0,0	-16,7
	średnia w zł/kg	0,74	0,77	-3,9	-35,1
ziemniaki jadalne					
	min. w zł/dt	23,00	33,00	-30,3	-8,0
	max. w zł/dt	100,00	110,00	-9,1	-39,4
	średnia w zł/dt	67,12	71,37	-6,0	-34,5
cebula biała					
	min. w zł/kg	0,40	0,80	-50,0	-42,9
	max. w zł/kg	2,75	2,75	0,0	-8,3
	średnia w zł/kg	1,76	1,85	-4,9	-12,0

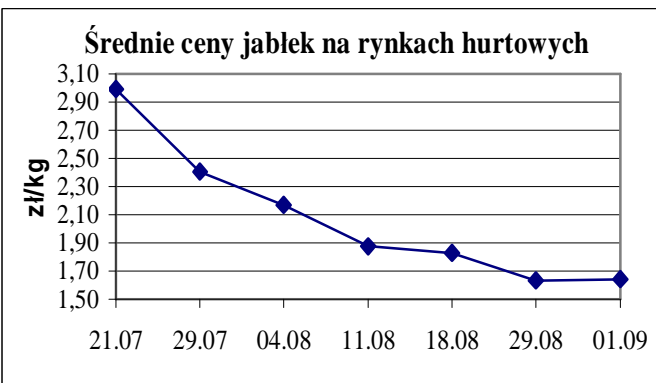
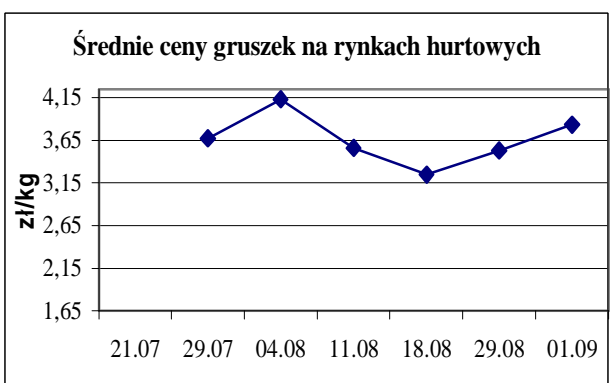
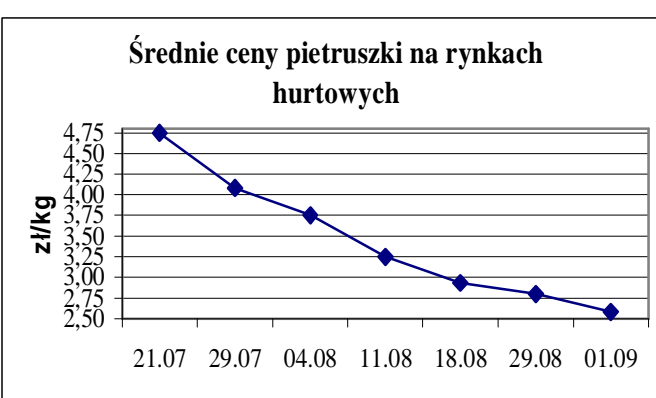
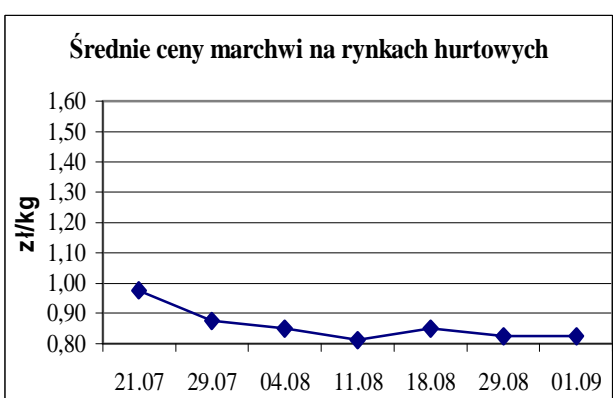
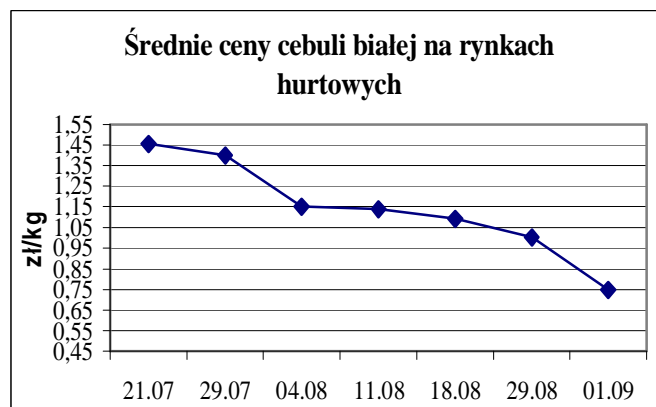
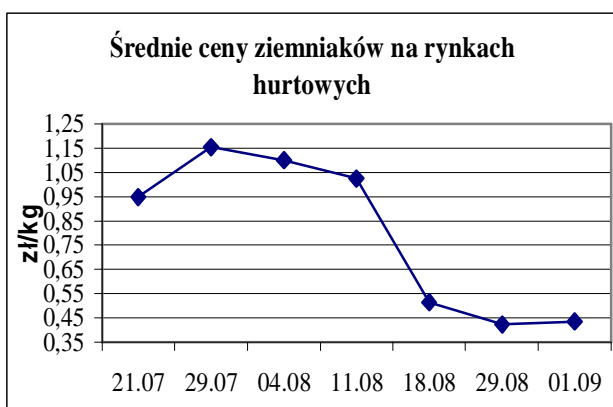
Średnie ceny targowiskowe ziemniaków i cebuli białej wg województw w 2011 r.
(daty podane w tabeli oznaczają ostatni dzień analizowanego tygodnia)

Województwo	Ziemniaki jadalne wczesne			Ziemniaki jadalne			Cebula biała		
	Cena w zł/kg		Tygodniowa zmiana w [%]	Cena w zł/dt		Tygodniowa zmiana w [%]	Cena w zł/kg		Tygodniowa zmiana w [%]
	2011-08-28	2011-08-21		2011-08-28	2011-08-21		2011-08-28	2011-08-21	
DOLNOŚLĄSKIE	0,80	0,90	-11,1				2,08	2,25	-7,6
KUJAWSKO-POMORSKIE	0,43	0,51	-15,7	53,33			1,49	1,57	-5,1
LUBELSKIE		0,65		80,00	80,00	0,0	2,21	1,50	47,3
LUBUSKIE	0,90	0,90	0,0				1,80	1,80	0,0
ŁÓDZKIE				57,43	62,00		1,64	1,88	-12,8
MAŁOPOLSKIE				48,20	53,50	-9,9	1,14	1,58	-27,8
MAZOWIECKIE	0,77	0,87	-11,5	59,00	62,00	-4,8	1,93	1,82	6,0
OPOLSKIE				78,50	86,00		2,05	2,27	-9,7
PODKARPACKIE				80,50	85,00		1,63	1,65	-1,2
PODLASKIE	0,95	0,93	2,2				2,01	1,94	3,6
POMORSKIE		0,73	-100,0	80,00	90,00		2,00	2,07	-3,4
ŚLĄSKIE	0,66	0,69	-4,3	80,00	70,00		1,76	1,86	-5,4
ŚWIĘTOKRZYSKIE				43,25	44,50	-2,8	1,24	1,18	5,1
WARMIŃSKO-MAZURSKIE				93,33	96,67	-3,5	1,60	2,25	-28,9
WIELKOPOLSKIE	0,71	0,71	0,0	72,50	78,33	-7,4	1,83	1,90	-3,7
ZACHODNIOPOMORSKIE	0,65	0,65	0,0	90,00	87,67	2,7	1,60	1,98	-19,2

Średnie ceny skupu * i targowiskowe w roku 2010-2011



ŚREDNIE CENY NA RYNKACH HURTOWYCH W 2011 r.



Rynek owoców i warzyw świeżych - ukazuje się w każdy czwartek o godzinie 13⁰⁰.

1/ Informacje dot. cen skupu dostarczane są przez IER i GŻ

2/ Informacje dot. cen producenta dostarczane są przez KRIR

3/ Informacje dot. cen hurtowych dostarczone są przez przedstawicieli niżej wymienionych rynków hurtowych i ośrodków doradztwa rolniczego.

Warszawski Rolno-Spożywczy Rynek Hurtowy S.A. – **Bronisze** – www.bronisze.com.pl; Lubelski Rynek Hurtowy S.A. – **Lublin** – www.elizowka.pl, Wielkopolska Gildia Rolno-Ogrodnicza S.A. – **Poznań** – www.wgro.com.pl; Podkarpackie Centrum Hurtowe Agrohurt S.A. – **Rzeszów** – www.mgrt.rzeszow.pl; Sandomierski Ogrodniczy Rynek Hurtowy S.A. – **Sandomierz** – www.gieldasan.pl; Dolnośląski Ośrodek Doradztwa Rolniczego we Wrocławiu – **Wrocław**, Rolno-Spożywczy Rynek Hurtowy „Giełda Elbląska” S.A. – **Elbląg** – www.gielga.elblag.pl, Rolno-Spożywczy Rynek Hurtowy „giełda Kaliska” S.A. - **Kalisz** – www.gieldakaliska.pl

4/ Informacje dot. cen targowiskowych ziemniaków i cebuli dostarczone są przez pracowników ośrodków doradztwa rolniczego.

Wydawca: Ministerstwo Rolnictwa i Rozwoju Wsi; 00-930 Warszawa ul. Wspólna 30
tel. (022) 623 27 67; fax (022) 623 27 06, 623 27 07

Adres internetowy: [strona ZSRIR](http://strona.ZSRIR); **E-mail:** Biuletyn@minrol.gov.pl

Autorzy: Tomasz Chruśliński tel. (022) 623-27-67; E-mail: Tomasz.Chruslinski@minrol.gov.pl,
Anna Pankiewicz tel. (022) 623-20-70; E-mail: Anna.Pankiewicz@minrol.gov.pl

Warunki dostępu do publikacji:

Tygodnik jest udostępniany zainteresowanym osobom bezpłatnie.

Osoby zainteresowane regularnym otrzymywaniem publikacji muszą zgłosić zamówienie na adres Departamentu Rynków Rolnych

Informacje o poziomie cen hurtowych niżej wymienionych produktów można uzyskać na stronie internetowej rynków hurtowych

brokuły, brukselka, cebula czerwona, cukinia, cykoria, fasola “Jaś”, fasola biała, fasola szparagowa, kapusta czerwona, kapusta kiszona, kapusta pekińska, kapusta włoska, koperek, nać pietruszki, ogórki kiszane, rzodkiew biała, szczypiorek, włoszczyzna, agrest, aronia, borówka amerykańska, morele, orzechy laskowe, orzechy włoskie, ananasy, klementynki, kokosy, melony, morele.

Rynek owoców i warzyw świeżych

DICTIONARY			
WARZYWA	VEGETABLES	OWOCE	FRUITS
Buraki czerwone	<i>Red beets</i>	Arbuzy	<i>Watermelons</i>
Cebula biała	<i>Onions dry</i>	Banany	<i>Bananas</i>
Czosnek	<i>Garlic</i>	Brzoskwinie	<i>Peaches</i>
Kalafiory	<i>Cauliflowers</i>	Cytryny	<i>Lemons</i>
Kapusta biała	<i>Cabbage- white</i>	Grapefruity	<i>Grapefruit</i>
Marchew	<i>Carrots</i>	Gruszki	<i>Pears</i>
Ogórki długie	<i>Cucumbers</i>	Jabłka	<i>Apples</i>
Ogórki krótkie	<i>Gherkins</i>	Kiwi	<i>Kiwifruit</i>
Ogórki gruntowe	<i>Cucumbers field</i>	Mandarynki	<i>Tangerine</i>
Papryka czerwona	<i>Peppers - red</i>	Nektaryny	<i>Nectarines</i>
Papryka żółta	<i>Peppers - yellow</i>	Pomarańcze	<i>Oranges</i>
Papryka zielona	<i>Peppers - green</i>	Porzeczki czarne	<i>Black currant</i>
Pietruszka	<i>Parsley</i>	Porzeczki czerwone	<i>Red currant</i>
Pomidory szklarn.	<i>Tomatoes greenhouse</i>	Śliwki	<i>Plums</i>
Pomodory gruntowe	<i>Tomatoes</i>	Truskawki	<i>Strawberries</i>
Pory	<i>Leeks</i>	Winogrona	<i>Grapes</i>
Rzodkiewka	<i>Radish</i>	Wiśnie	<i>Cherries</i>
Salata	<i>Lettuce</i>	GRZYBY	MUSHROOMS
Selery	<i>Celeriac</i>	Boczniaki	<i>Boczniak</i>
Ziemniaki	<i>Potatoes</i>	Pieczarki	<i>Champignons</i>