

Rynek owoców i warzyw świeżych

Nr 32/2013

15 sierpnia 2013 r.

NOTOWANIA W DNIACH 05.08.2013 – 15.08.2013 r.

I.

Badanie prowadzone jest w wybranych spółdzielniach ogrodniczych, zakładach przetwórczych i chłodniach, u wybranych producentów, na wybranych rynkach hurtowych oraz targowiskach

Ceny skupu netto warzyw, ziemniaków i owoców spółdzielniach ogrodniczych 12-13 VIII 2013 r.

| Województwo | Cebula | Kapusta biała wczesna a/ | Kapusta pekińska a/ | Kalafiory a/ | Brokuły a/ | Marchew | Pietruszka | Buraki | Pory wczesne b/ |
|---------------------|-------------|-----------------------------|------------------------|-----------------|---------------|-------------|-------------|-------------|--------------------|
| łódzkie | 1,50 | 2,00 | 2,10 | 3,10 | | 1,10 | 6,00 | 0,90 | 0,90 |
| małopolskie | 1,40 | 2,50 | 3,50 | 3,00 | 2,50 | 1,20 | 5,00 | 0,90 | 1,10 |
| mazowieckie | | | 1,50/kg | | | | | | |
| podkarpackie | 1,00 | 2,30-3,00 | 2,10 | 2,00-3,00 | 1,60-3,00 | 0,80-1,20 | 4,60-6,00 | 0,70-1,00 | 0,80 |
| cena średnia | 1,18 | 2,56 | 2,57 | 2,62 | 2,42 | 1,06 | 5,32 | 0,86 | 0,90 |
| tydzień temu | 1,36 | 2,40 | 2,13 | 2,94 | 2,29 | 0,93 | 4,75 | 0,73 | 0,87 |
| rok temu | 0,78 | 1,43 | 1,58 | 2,49 | 2,23 | 1,08 | 3,30 | 0,54 | 0,89 |

c.d.

| Województwo | Selery obcinane | Ogórki do kwaszenia | Ogórki konserwowa | Pomidory spod osłon | Pieczarki | Ziemniaki | Aronia | Jablka wczesne | Śliwki |
|---------------------|--------------------|------------------------|----------------------|------------------------|-------------|-------------|-------------|-------------------|-------------|
| łódzkie | 3,00 | | 2,50 | 1,60 | 5,50 | 0,75 | | 1,60 | |
| małopolskie | 2,30 | 2,40 | 3,00 | 1,60 | 7,00 | 1,10 | 1,50 | 2,40 | 2,50 |
| mazowieckie | | | | | | | | 1,60 | |
| podkarpackie | 2,00-3,00 | 1,60-2,00 | 2,00-2,50 | 1,00-2,00 | 4,50-5,50 | 0,75-1,00 | 1,20 | 1,50-2,50 | 1,50-2,50 |
| cena średnia | 2,60 | 1,96 | 2,44 | 1,53 | 5,48 | 0,88 | 1,30 | 2,06 | 2,02 |
| tydzień temu | 2,43 | 1,74 | 2,33 | 1,60 | 5,68 | 0,79 | - | 2,00 | 2,68 |
| rok temu | 2,40 | 1,40 | 1,20 | 1,73 | 5,93 | 0,28 | 0,70 | 1,77 | 2,08 |

a/ cena za sztukę, b/ cena za pęczek, p/ do przetwórstwa, d/ deserowe, ex/ na eksport, nie liczone do średniej

serwis cenowy nie jest pośrednikiem ani stroną w transakcjach, które mogą być zawierane w następstwie skorzystania z bazy danych oraz nie ponosi odpowiedzialności za jakość oferowanych towarów, a także za skutki wykorzystania podanych informacji

Rynek owoców i warzyw świeżych

Ceny skupu netto w zakładach przetwórczych i chłodniach zbierane 12-13 VIII 2013 r. (zł/kg)

| Województwa | Aronia | Maliny | Jeżyny | Wiśnie do mrożenia | Śliwki | Ogórki do konserwowania | Ogórki do kwaszenia | Fasola szparagowa | Cukinia na kostkę |
|---------------------|-------------------|-------------------|-------------------|-----------------------|--------------------|----------------------------|------------------------|----------------------|----------------------|
| dołnośląskie | | | | 3,00z | 1,00z | | | | |
| kujawsko-pomor. | | 4,75z/II-5,30z/I | | 2,80z-2,90z | | 1,20z | 0,90z | 0,76z | 0,22z-0,27z |
| lubelskie | | 4,20z/II-5,30z/ex | 3,50z-4,20z | 3,00z | | | 1,00z | | 0,25z |
| lubuskie | | | | | | | | | |
| łódzkie | | | | | 1,10z | 2,00z | 0,80z | | |
| małopolskie | 1,20z | | | | 0,80z <p>p</p> | | | | |
| mazowieckie | 2,30z | 4,20 | | | | | | | |
| podkarpackie | 1,30-1,40 | 3,60-5,50eko | 3,50 | | | | | 0,80 | 0,22 |
| podlaskie | | | | | | | | | |
| pomorskie | | | | 2,70z-2,90z | | | | 0,69z | 0,22z |
| śląskie | | | | | | | | | |
| świętokrzyskie | | | | | | | | | |
| warmińsko-mazur. | | | | | | | | 0,70z | |
| wielkopolskie | | | | | | | | | |
| zachodnio-pomor. | | 5,00z | | | | | | | |
| średnio | 1,35-1,75z | 4,20-4,84z | 3,50-3,85z | 2,88z | 0,80p-1,05z | 1,60z | 0,90z | 0,80-0,72z | 0,22-0,26z |
| tydzień temu | - | 3,94z | 3,50z | 2,73z | - | 1,90z | 0,75z | 0,78z | 0,22-0,25z |
| rok temu | 0,78z | 2,60-2,88z | 4,20z | - | - | 1,37z | 0,42z | 0,73z | 0,20z |

lz/ cena loco zakład, k/kontraktacja, I/pierwsza klasa,II/druga klasa, Ex/klasa extra, p/ na przecier

serwis cenowy nie jest pośrednikiem ani stroną w transakcjach, które mogą być zawierane w następstwie skorzystania z bazy danych oraz nie ponosi odpowiedzialności za jakość oferowanych towarów, a także za skutki wykorzystania podanych informacji

II. Średnie tygodniowe ceny producenta wybranych owoców i warzyw świeżych w zł/kg

obok ceny (w zł/kg) umieszczono informację o zmianie ceny (w %) względem poprzedniego tygodnia ("↑" wzrost, "↓" spadek, "bz" bez zmian, "bn" brak notowań w poprzednim tygodniu)

5-11 sierpnia 2013/32 t

| Województwo/Towar | Mazowieckie | | Świętokrzyskie | | Wielkopolskie | |
|--|---------------------|-----------------|---------------------|-----------------|---------------------|-----------------|
| | cena w zł/kg (szt*) | zmiana ceny w % | cena w zł/kg (szt*) | zmiana ceny w % | cena w zł/kg (szt*) | zmiana ceny w % |
| Cebula czerwona 40-80 mm; op.5-25 kg | | | 2,00 | bn | | |
| Cebula biała 40-80 mm op.5-25 kg | 1,10 | bn | 1,10 | bn | 1,18 | bn |
| Czosnek (luzem i w peczkach) | | | 9,00 | bn | | |
| Marchew wszystkie odmiany pakowane luzem | 1,10 | bn | 1,22 | bn | 0,82 | bn |
| Pietruszka korzeń op. 10 kg | | | 5,40 | bn | 5,00 | bn |
| Seler pakowany luzem | | | 2,23 | bn | 2,43 | bn |
| Burak ćwikłowy młody op. 10-15 kg | | | 1,05 | bn | | |
| Pomidory, typ okrągły; 56/67mm; 67/82 mm op. 5-6 kg | | | 1,09 | bn | 0,92 | bn |
| Ogórki typ gładkie 350/500g | | | 2,20 | bn | 1,12 | bn |
| Ogórek gruntowy wszystkie odmiany op.10-15 kg | | | 1,97 | bn | | |
| Papryka wszystkie odmiany op.5 kg | | | 2,88 | bn | | |
| Kapusta wczesna za sztukę | | | 2,38 | bn | | |
| Kapusta pekińska | | | 2,30 | bn | | |
| Kalarepa wszystkie odmiany cena za sztukę | | | 1,26 | bn | | |
| Kalafiory po 6 szt. 12-20 cm (cena za szt.) | | | 3,01 | bn | | |
| Brokul po 6 szt. 12-20 cm (cena za szt.) | | | 1,93 | bn | | |
| Salata masłowa (cena za szt.) | | | 1,00 | bn | | |
| Por (cena za szt.) | | | 1,41 | bn | | |
| Rzodkiewka (cena za pęczek) | | | 1,00 | bn | | |
| Fasola szparagowa opakowanie 5-10 kg | | | 2,97 | bn | | |
| Fasola "Piękny Jaś" | | | 9,00 | bn | | |
| Bób opakowania 0,5-1 kg | | | 3,19 | bn | | |
| Ziemniaki (op. 30 kg) | | | 1,06 | bn | | |
| Pieczarki 30-65 mm | | | 5,00 | bn | 4,00 | bn |

III. Ceny hurtowe w dniach 06-08.08.2013r.

| Miejscowość | | | Bromisze | | Lublin | | Poznań | | Sandomierz | | Łódź | | Rzeszów | |
|---------------------|--|--------|------------|-------|------------|------|------------|------|------------|-------|------------|------|------------|------|
| Data notowania | | | 2013-08-14 | | 2013-08-13 | | 2013-08-12 | | 2013-08-13 | | 2013-08-14 | | 2013-08-12 | |
| Warzywa | | Jedn. | Min | Max | Min | Max | Min | Max | Min | Max | Min | Max | Min | Max |
| KRAJOWE | | | | | | | | | | | | | | |
| Buraki ćwikłowe | | kg | 1,10 | 1,60 | 1,00 | 1,20 | 1,00 | 1,40 | 0,80 | 1,20 | 0,80 | 1,30 | 1,40 | 1,40 |
| Cebula biała | | kg | 1,10 | 1,50 | 1,30 | 2,00 | 1,40 | 1,60 | 1,00 | 1,20 | 1,13 | 1,53 | 1,40 | 1,40 |
| Cebula biała młoda | | kg | 1,80 | 2,30 | | | | | | | 1,80 | 2,40 | | |
| Czosnek | | kg | | | 5,00 | 9,00 | | | 8,00 | 12,00 | | | | |
| Kalafior | | szt. | 3,00 | 4,00 | 3,00 | 4,00 | 3,00 | 5,00 | 2,50 | 3,50 | 2,50 | 4,50 | 2,50 | 3,00 |
| Kapusta biała | | kg | 0,85 | 1,30 | | | | | | | 0,60 | 0,80 | | |
| Kapusta biała młoda | | szt. | 3,50 | 4,50 | 3,50 | 4,00 | 1,50 | 2,50 | 2,00 | 3,00 | 3,50 | 4,50 | 2,50 | 3,00 |
| Marchew | | kg | 0,80 | 1,10 | 1,00 | 1,30 | 1,20 | 1,40 | 1,00 | 1,25 | 0,80 | 1,20 | 1,50 | 1,50 |
| Marchew młoda | | kg | | | | | | | | | 0,80 | 1,20 | | |
| | | peczek | | | | | 1,20 | 1,60 | | | | | | |
| Ogórki długie | | kg | | | | | | | 2,00 | 2,50 | | | 1,50 | 3,00 |
| Ogórki gruntowe | | kg | 2,00 | 3,30 | 0,50 | 3,00 | | | | | | | | |
| Ogórki krótkie | | kg | 1,85 | 2,30 | | | 1,00 | 2,60 | 1,50 | 2,80 | | | | |
| Papryka czerwona | | kg | 2,00 | 3,00 | 1,80 | 3,00 | 3,50 | 4,00 | 2,50 | 3,50 | 3,00 | 3,80 | 3,00 | 3,00 |
| Papryka zielona | | kg | 1,75 | 2,50 | 2,00 | 2,00 | 2,50 | 3,00 | 2,50 | 3,00 | 2,00 | 3,00 | 3,00 | 4,00 |
| Papryka żółta | | kg | 2,00 | 3,00 | 1,80 | 3,00 | 3,50 | 4,00 | | | | | 3,00 | 3,00 |
| Pietruszka | | kg | 6,50 | 8,00 | 5,00 | 7,00 | 5,00 | 6,00 | 6,00 | 7,00 | 6,00 | 8,00 | 7,00 | 7,00 |
| Pomidory | | kg | 0,65 | 1,33 | 1,50 | 2,00 | 1,17 | 1,67 | 1,00 | 1,50 | 1,33 | 2,17 | 2,50 | 3,00 |
| Pomidory gruntowe | | kg | | | 1,30 | 1,30 | 1,00 | 1,80 | | | | | | |
| Pory | | kg | 3,75 | 4,50 | | | | | | | | | | |
| Rzodkiewka | | peczek | 0,75 | 1,10 | 1,00 | 1,30 | 1,00 | 1,20 | 0,60 | 1,20 | 1,00 | 1,40 | 1,00 | 1,00 |
| Salata | | szt. | 1,50 | 1,70 | 1,10 | 1,50 | 1,50 | 1,67 | 1,00 | 1,20 | 1,75 | 2,06 | 1,50 | 1,50 |
| Selery | | kg | 2,00 | 2,50 | 3,00 | 3,40 | 3,00 | 3,60 | 2,20 | 2,40 | 2,40 | 3,60 | 4,00 | 4,00 |
| Ziemniaki młode | | kg | 1,20 | 1,75 | 0,80 | 1,20 | 0,67 | 0,80 | 0,90 | 1,20 | 0,73 | 1,07 | | |
| Boczniaki | | kg | 10,00 | 13,00 | | | | | | | | | | |
| Pieczarki | | kg | 5,75 | 7,00 | 5,50 | 6,50 | 4,50 | 6,00 | 5,50 | 6,00 | 5,00 | 6,75 | 7,00 | 7,00 |

Rynek owoców i warzyw świeżych

| Miejscowość | | | Bronisze | | Lublin | | Poznań | | Sandomierz | | Łódź | | Rzeszów | |
|--------------------|-----------|-------|------------|-------|------------|------|------------|-------|------------|------|------------|-------|------------|-------|
| Data notowania | | | 2013-08-14 | | 2013-08-13 | | 2013-08-12 | | 2013-08-13 | | 2013-08-14 | | 2013-08-12 | |
| Owoce | Odm. | Jedn. | Min | Max | Min | Max | Min | Max | Min | Max | Min | Max | Min | Max |
| KRAJOWE | | | | | | | | | | | | | | |
| Agrest | | kg | | | | | | | | | | | 6,00 | 6,00 |
| Brzoskwinie | | kg | 1,75 | 3,50 | 1,50 | 3,00 | 2,40 | 4,00 | 1,50 | 2,50 | 1,50 | 3,50 | 1,00 | 4,00 |
| Czeresnie | | kg | 9,00 | 17,00 | | | | | | | | | 12,00 | 12,00 |
| Gruszki | | kg | 2,75 | 3,50 | 2,00 | 3,00 | 9,50 | 11,78 | | | 2,00 | 3,50 | 2,50 | 4,00 |
| <i>Jablka:</i> | | | | | | | | | | | | | | |
| | Antonówki | kg | 2,00 | 2,66 | | | | | | | 2,00 | 2,67 | | |
| | Delikates | kg | | | | | | | | | 1,67 | 2,33 | | |
| | Genewa | kg | 2,00 | 2,33 | | | 1,67 | 3,00 | 2,50 | 3,00 | | | | |
| | Jerseymac | kg | | | | | 1,80 | 3,13 | | | 1,67 | 2,33 | | |
| | Katja | kg | | | 1,67 | 2,33 | | | | | | | | |
| | Paperówki | kg | 2,00 | 2,66 | | | 1,67 | 2,67 | | | 1,67 | 2,33 | | |
| | Paula Red | kg | 2,66 | 3,30 | 2,00 | 2,67 | 1,87 | 3,20 | | | 2,00 | 2,67 | | |
| | Piros | kg | 2,33 | 3,00 | 1,67 | 2,33 | 1,87 | 3,20 | 2,00 | 2,20 | 2,33 | 3,00 | | |
| Maliny | | kg | 7,00 | 10,00 | 5,00 | 9,00 | 10,00 | 14,00 | 7,00 | 8,00 | 8,00 | 10,00 | 5,00 | 5,00 |
| Morele | | kg | 3,00 | 6,00 | | | 4,00 | 7,00 | 2,00 | 3,00 | 4,00 | 5,00 | 2,00 | 3,00 |
| Porzeczki czarne | | kg | | | | | 4,00 | 5,00 | | | | | 4,00 | 4,00 |
| Porzeczki czerwone | | kg | | | | | 3,00 | 4,00 | | | | | 5,00 | 5,00 |
| Sliwki | | kg | 1,20 | 6,50 | 1,80 | 2,50 | 2,00 | 4,00 | 1,50 | 3,00 | 1,50 | 3,50 | 2,00 | 3,50 |
| Truskawki | | kg | 8,00 | 10,00 | 7,00 | 7,00 | 7,00 | 10,00 | | | | | | |
| Wiśnie | | kg | 4,00 | 4,75 | 5,00 | 5,00 | 3,00 | 4,00 | | | 3,00 | 5,00 | 4,00 | 4,00 |
| IMPORTOWANE | | | | | | | | | | | | | | |
| Ananasy | | szt. | 4,00 | 5,00 | 4,00 | 9,00 | 6,00 | 9,00 | 4,80 | 5,00 | 5,00 | 7,00 | 4,50 | 4,50 |
| Arbuzy | | kg | 1,50 | 1,70 | 1,20 | 1,50 | 1,50 | 1,80 | 1,20 | 1,50 | 1,60 | 1,80 | 1,00 | 1,00 |
| Banany | | kg | 3,75 | 4,48 | 2,80 | 4,10 | 4,00 | 4,56 | 4,00 | 4,50 | 4,11 | 4,72 | 3,40 | 3,40 |
| Brzoskwinie | | kg | 4,00 | 6,00 | 3,80 | 4,20 | 5,00 | 5,50 | | | 4,50 | 5,00 | 4,00 | 4,00 |
| Cytrny | | kg | 5,50 | 6,30 | 6,10 | 6,38 | 5,70 | 6,00 | 6,00 | 6,50 | 5,56 | 6,11 | 5,40 | 5,40 |
| Grejfruty | | kg | 4,00 | 7,00 | 4,00 | 4,50 | 3,93 | 6,07 | 5,00 | 6,00 | 5,00 | 5,31 | 4,00 | 4,00 |
| Gruszki | | kg | 6,00 | 8,33 | | | | | 5,00 | 6,00 | | | 7,00 | 7,00 |
| Jablka | | kg | 5,00 | 7,22 | | | 6,39 | 7,22 | | | 6,67 | 6,94 | | |
| Mandarynki | | kg | 4,30 | 8,00 | 6,40 | 7,00 | 6,50 | 8,00 | 7,00 | 8,50 | 6,50 | 7,20 | 6,50 | 6,50 |
| Morele | | kg | 5,00 | 7,00 | 3,00 | 6,00 | 8,00 | 10,00 | | | | | 7,00 | 7,00 |
| Nektarynki | | kg | 4,00 | 6,00 | 3,60 | 4,50 | 6,00 | 6,50 | 6,00 | 8,00 | 4,50 | 5,00 | 4,20 | 4,20 |
| Pomarańcze | | kg | 4,50 | 6,50 | 4,00 | 4,40 | 4,50 | 5,00 | 4,00 | 5,00 | 5,50 | 5,80 | 4,80 | 4,80 |
| Sliwki | | kg | | | | | 7,00 | 7,60 | | | | | | |
| Winogrona | | kg | 4,00 | 6,00 | 3,50 | 7,20 | 6,14 | 7,14 | 5,00 | 6,00 | 9,33 | 10,00 | 4,00 | 4,00 |

Zmiany cen hurtowych dla wybranego asortymentu owoców i warzyw

| Produkt | Jedn. | Cena zł/jedn | | | | Zmiany ceny (%) | | | | | | | |
|--------------------------|--------|--------------|-------|------------|-------|--|-------|--------|-------|--------|-------|--------|-------|
| | | 2013-08-14 | | 08-08-2013 | | w stosunku do poprzedniego notowania*) | | 2 tyg. | | 3 tyg. | | 4 tyg. | |
| | | Min | Max | Min | Max | Min | Max | Min | Max | Min | Max | Min | Max |
| 1 | 2 | 3 | 4 | 5 | 6 | 7 | 8 | 9 | 10 | 11 | 12 | 13 | 14 |
| Warzywa krajowe | | | | | | | | | | | | | |
| Buraki ćwikłowe | kg | 0,80 | 1,60 | 0,70 | 1,60 | 14,3 | 0,0 | 0,0 | -11,1 | -27,3 | -33,3 | -33,3 | -33,3 |
| Bocznaki | kg | 10,00 | 13,00 | 10,00 | 13,00 | 0,0 | 0,0 | 0,0 | 0,0 | 0,0 | 0,0 | 0,0 | 0,0 |
| Cebula biała | kg | 1,00 | 2,00 | 1,00 | 1,80 | 0,0 | 11,1 | 0,0 | 0,0 | 0,0 | -16,7 | -23,1 | -16,7 |
| Kapusta biała | kg | 0,60 | 1,30 | 0,60 | 1,30 | 0,0 | 0,0 | -29,4 | 8,3 | -29,4 | 8,3 | -7,7 | 30,0 |
| Kalafiory | szt. | 2,50 | 5,00 | 2,50 | 6,00 | 0,0 | -16,7 | 38,9 | -9,1 | 38,9 | 0,0 | 38,9 | 0,0 |
| Marchew | kg | 0,80 | 1,50 | 0,80 | 2,00 | 0,0 | -25,0 | 0,0 | -25,0 | -33,3 | -50,0 | -33,3 | -50,0 |
| Marchew młoda | kg | 0,80 | 1,20 | 0,80 | 1,50 | 0,0 | -20,0 | -33,3 | 0,0 | -46,7 | -33,3 | -55,6 | -52,0 |
| Ogórki długie | kg | 1,50 | 3,00 | 1,50 | 3,00 | 0,0 | 0,0 | 0,0 | 0,0 | 0,0 | 0,0 | 0,0 | 0,0 |
| Ogórki gruntowe | kg | 0,50 | 3,30 | 2,00 | 3,30 | -75,0 | 0,0 | -61,5 | 32,0 | -66,7 | 10,0 | -50,0 | 32,0 |
| Ogórki krótkie | kg | 1,00 | 2,80 | 1,00 | 2,80 | 0,0 | 0,0 | 0,0 | 40,0 | 0,0 | 27,3 | -23,1 | 16,7 |
| Pieczarki | kg | 4,50 | 7,00 | 4,50 | 7,00 | 0,0 | 0,0 | 0,0 | 7,7 | 0,0 | 16,7 | 0,0 | 16,7 |
| Pietruszka | kg | 5,00 | 8,00 | 6,00 | 8,00 | -16,7 | 0,0 | 100,0 | 0,0 | 100,0 | 0,0 | 100,0 | 14,3 |
| Pomidory | kg | 0,65 | 3,00 | 0,65 | 3,00 | 0,0 | 0,0 | -60,8 | -14,3 | -67,5 | -14,3 | -67,5 | -25,0 |
| Rzodkiewka | peczek | 0,60 | 1,40 | 0,60 | 1,50 | 0,0 | -6,7 | 0,0 | -6,7 | 0,0 | -12,5 | 0,0 | -6,7 |
| Salata | szt. | 1,00 | 2,06 | 1,00 | 2,06 | 0,0 | 0,0 | 0,0 | -11,6 | 0,0 | -11,6 | 0,0 | -11,6 |
| Selery | kg | 2,00 | 4,00 | 2,00 | 5,00 | 0,0 | -20,0 | -13,0 | -20,0 | -41,2 | -20,0 | -31,0 | -33,3 |
| Ziemniaki młode | kg | 0,67 | 1,75 | 0,67 | 1,75 | 0,0 | 0,0 | 0,0 | 31,6 | 0,0 | 20,7 | -16,7 | 16,7 |
| Owoce krajowe | | | | | | | | | | | | | |
| Cześćnie | kg | 9,00 | 17,00 | 8,00 | 17,00 | 12,5 | 0,0 | 12,5 | 0,0 | 80,0 | 41,7 | 80,0 | 41,7 |
| Gruszki | kg | 2,00 | 7,78 | 2,75 | 7,78 | -27,3 | 0,0 | -69,2 | 0,0 | -69,2 | 0,0 | -69,2 | 0,0 |
| Maliny | kg | 5,00 | 14,00 | 4,50 | 14,00 | 11,1 | 0,0 | 11,1 | -17,6 | 11,1 | 0,0 | 11,1 | 16,7 |
| Morele | kg | 2,00 | 7,00 | 1,80 | 6,00 | 11,1 | 16,7 | 33,3 | 16,7 | 33,3 | 40,0 | 33,3 | 40,0 |
| Sliwki | kg | 1,20 | 6,50 | 1,50 | 6,50 | -20,0 | 0,0 | -20,0 | 30,0 | -20,0 | -18,8 | -20,0 | -18,8 |
| Truskawki | kg | 7,00 | 10,00 | 7,00 | 10,00 | 0,0 | 0,0 | 16,7 | 0,0 | 75,0 | 0,0 | 75,0 | 0,0 |
| Porzeczki czerwone | kg | 3,00 | 5,00 | 3,00 | 4,00 | 0,0 | 25,0 | 100,0 | 25,0 | 100,0 | 51,5 | 50,0 | -16,7 |
| Porzeczki czarne | kg | 4,00 | 5,00 | 4,00 | 5,00 | 0,0 | 0,0 | 150,0 | -16,7 | 150,0 | 51,5 | 100,0 | -16,7 |
| Wiśnie | kg | 3,00 | 5,00 | 2,50 | 5,00 | 20,0 | 0,0 | 20,0 | 5,3 | 20,0 | 25,0 | 20,0 | 0,0 |
| Owoce importowane | | | | | | | | | | | | | |
| Ananasy | szt. | 4,00 | 9,00 | 4,00 | 9,00 | 0,0 | 0,0 | 0,0 | 0,0 | 60,0 | 0,0 | 0,0 | 0,0 |
| Arbuzy | kg | 1,00 | 1,80 | 0,90 | 1,80 | 11,1 | 0,0 | 11,1 | 5,9 | -9,1 | -18,2 | -23,1 | -18,2 |
| Banany | kg | 2,80 | 4,72 | 3,00 | 4,72 | -6,7 | 0,0 | -13,0 | 3,7 | -15,2 | 2,7 | -15,9 | 3,7 |
| Brzoskwinie | kg | 3,80 | 6,00 | 2,00 | 6,50 | 90,0 | -7,7 | 90,0 | -7,7 | -5,0 | -7,7 | -5,0 | -7,7 |
| Cytryny | kg | 5,40 | 6,50 | 5,00 | 6,50 | 8,0 | 0,0 | 24,7 | 8,3 | 20,0 | 0,0 | 8,0 | -13,3 |
| Grejpfruty | kg | 3,93 | 7,00 | 3,93 | 7,00 | 0,0 | 0,0 | 0,0 | 0,0 | 0,0 | 0,0 | 0,0 | 0,0 |
| Gruszki | kg | 5,00 | 8,33 | 6,00 | 8,33 | -16,7 | 0,0 | -16,7 | 0,0 | -28,6 | 19,0 | -28,6 | 19,0 |
| Jabłka | kg | 5,00 | 7,22 | 5,00 | 7,22 | 0,0 | 0,0 | 0,0 | -7,1 | 20,0 | 0,0 | 20,0 | 0,0 |
| Mandarynki | kg | 4,30 | 8,50 | 4,30 | 8,50 | 0,0 | 0,0 | 0,0 | 0,0 | -14,0 | 0,0 | -33,8 | 0,0 |
| Morele | kg | 3,00 | 10,00 | 3,80 | 8,00 | -21,1 | 25,0 | 0,0 | 25,0 | 50,0 | 11,1 | 0,0 | 11,1 |
| Nektarynki | kg | 3,60 | 8,00 | 3,50 | 8,00 | 2,9 | 0,0 | 2,9 | 0,0 | -5,3 | 0,0 | -14,3 | 0,0 |
| Truskawki | kg | 7,00 | 11,00 | 11,00 | 11,00 | -36,4 | 0,0 | -36,4 | 0,0 | -36,4 | 0,0 | -36,4 | 0,0 |
| Pomarańcze | kg | 4,00 | 6,50 | 3,00 | 6,50 | 33,3 | 0,0 | 14,3 | 0,0 | 14,3 | 12,1 | 14,3 | 0,0 |
| Winogrona | kg | 3,50 | 10,00 | 4,00 | 8,89 | -12,5 | 12,5 | -12,5 | 34,6 | -22,2 | 0,0 | -50,7 | 0,0 |

* data wydania biuletynu

Źródło: Obliczenia własne na podstawie danych pochodzących z giełd i rynków hurtowych.

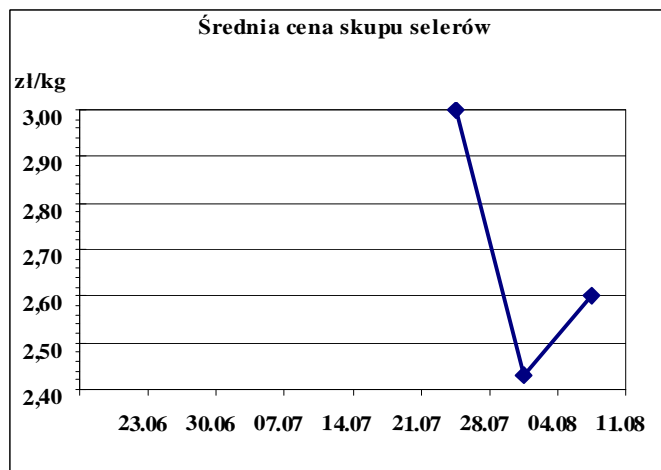
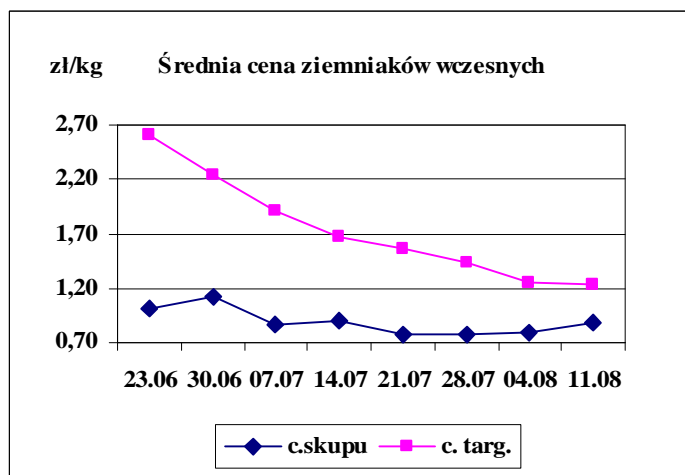
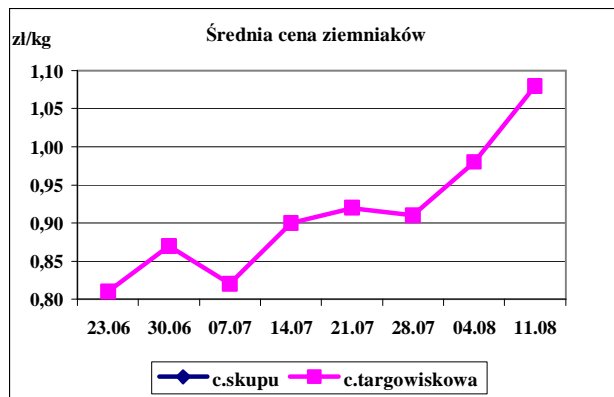
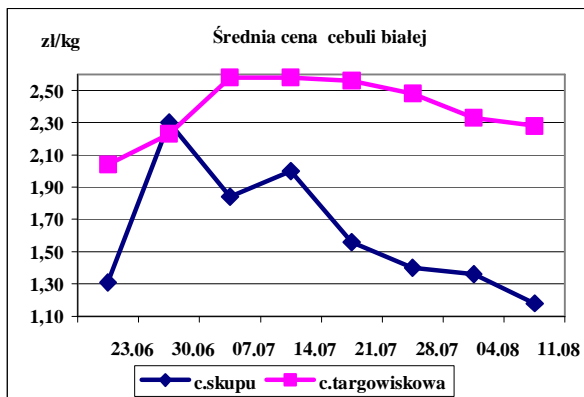
**) Zmiana ceny minimalnej w stosunku do poprzedniego notowania w % = [(kolumna 3-kolumna 5)/kolumna 5] x100
Zmiana ceny maksymalnej w stosunku do poprzedniego notowania w % = [(kolumna 4-kolumna 6)/kolumna 6] x100

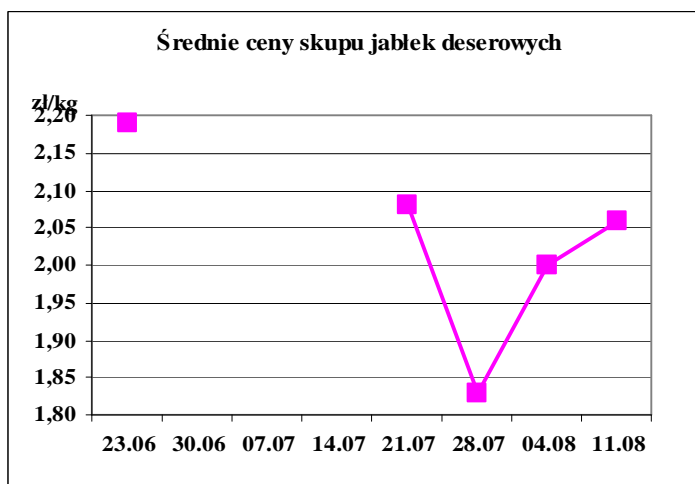
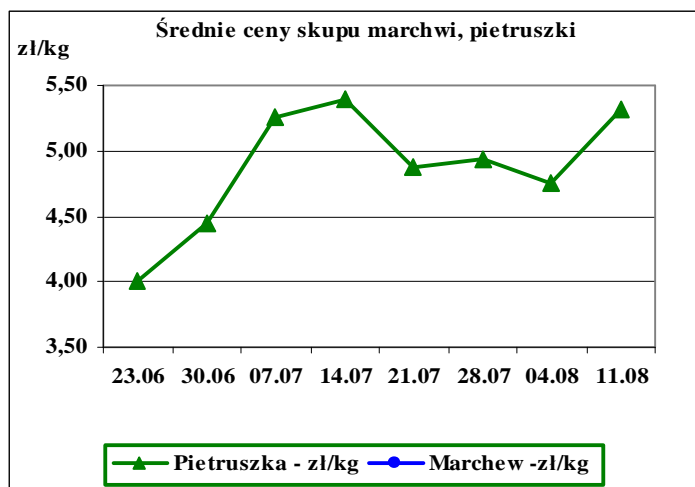
| Ceny targowiskowe ziemniaków i cebuli białej w okresie: 05.08.13 -09.08.13 | | | | | |
|--|-----------------|-------------------|-------------------|-------------------------|---------------------|
| Kategoria towaru | Kategoria ceny | Tydzień | | Zmiana tygodniowa w [%] | Zmiana roczna w [%] |
| | | analizowany 32/13 | analizowany 31/13 | | |
| <i>ziemniaki jadalne wczesne</i> | | | | | |
| | min. w zł/kg | 0,70 | 0,65 | -10,0 | 0,0 |
| | max. w zł/kg | 2,00 | 2,00 | -5,6 | 6,3 |
| | średnia w zł/kg | 1,23 | 1,25 | -5,6 | 9,6 |
| <i>ziemniaki jadalne</i> | | | | | |
| | min. w zł/dt | 70,00 | 50,00 | 40,0 | 250,0 |
| | max. w zł/dt | 150,00 | 180,00 | -16,7 | 66,7 |
| | średnia w zł/dt | 107,89 | 97,92 | 10,2 | 108,5 |
| <i>cebula biała</i> | | | | | |
| | min. w zł/kg | 0,90 | 0,90 | 0,0 | 200,0 |
| | max. w zł/kg | 3,50 | 3,50 | 0,0 | 16,7 |
| | średnia w zł/kg | 2,28 | 2,33 | -2,1 | 31,0 |

Srednie ceny targowiskowe ziemniaków i cebuli białej wg województw w 2013 r.
(daty podane w tabeli oznaczają ostatni dzień analizowanego tygodnia)

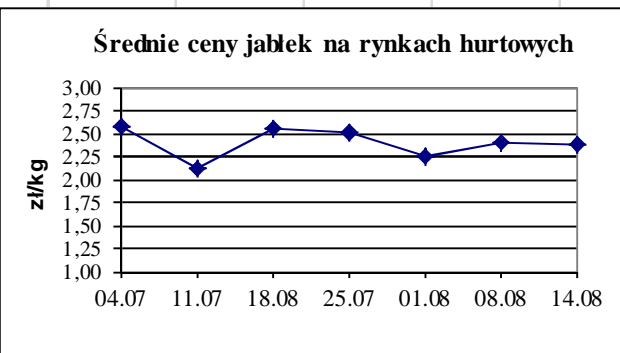
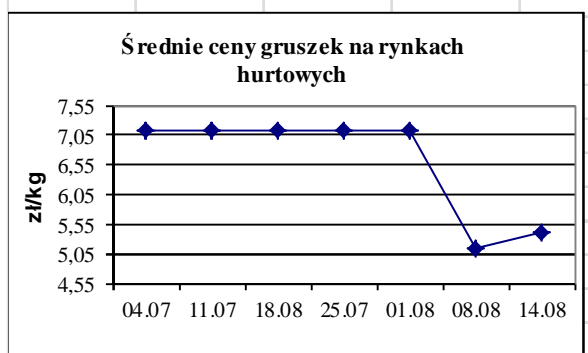
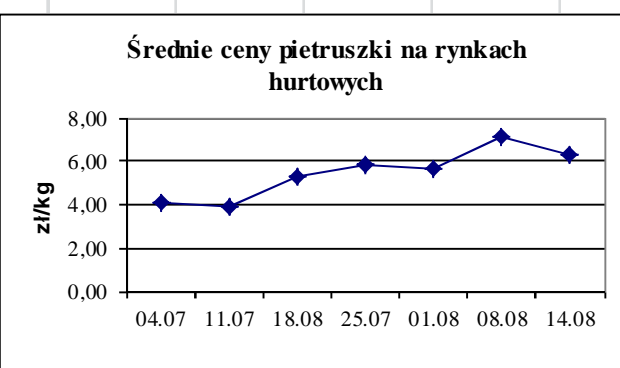
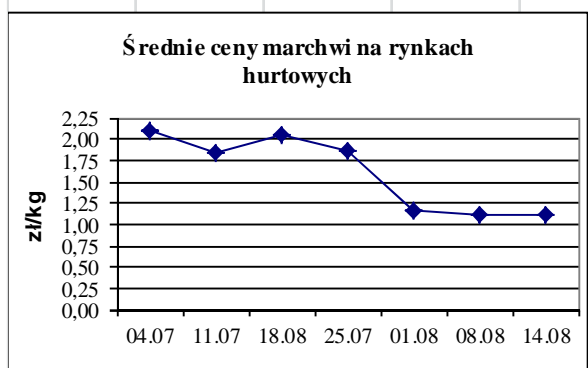
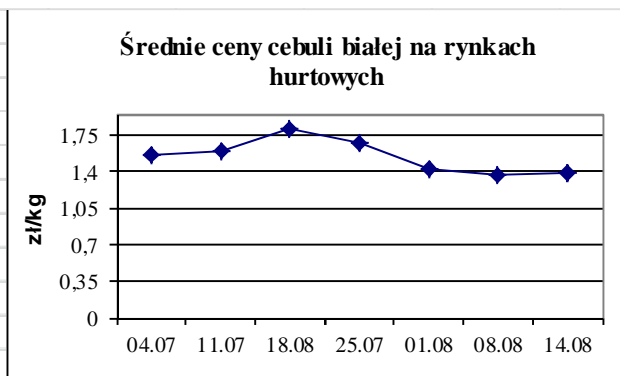
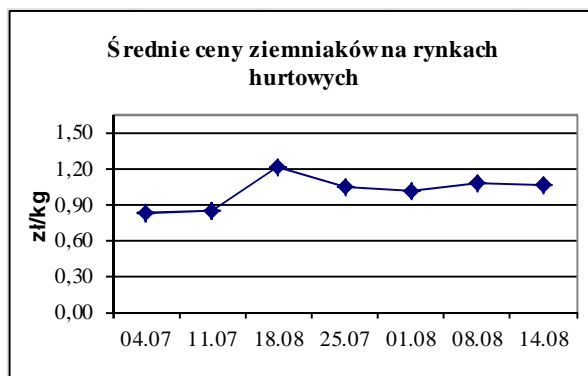
| Województwo | Ziemniaki jadalne wczesne | | | Ziemniaki jadalne | | | Cebula biała | | |
|---------------------|---------------------------|------------|-------------------------|-------------------|------------|-------------------------|--------------|------------|-------------------------|
| | Cena w zł/dt | | Tygodniowa zmiana w [%] | Cena w zł/kg | | Tygodniowa zmiana w [%] | Cena w zł/dt | | Tygodniowa zmiana w [%] |
| | 2013-08-11 | 2013-08-04 | | 2013-08-11 | 2013-08-04 | | 2013-08-11 | 2013-08-04 | |
| DOLNOŚLĄSKIE | 1,20 | 1,22 | -1,6 | | | | 2,58 | 2,63 | -1,9 |
| KUJAWSKO-POMORSKIE | 0,98 | 1,09 | -10,1 | 140,00 | 80,00 | | 2,01 | 2,32 | -13,4 |
| LUBELSKIE | 1,45 | 1,20 | 20,8 | | | | 2,27 | 2,15 | 5,6 |
| LUBUSKIE | | 1,30 | -100,0 | 150,00 | 80,00 | | 2,30 | 3,00 | -23,3 |
| LÓDZKIE | 1,14 | 1,27 | -10,2 | | | | 2,19 | 2,31 | -5,2 |
| MAŁOPOLSKIE | | 0,99 | -100,0 | 95,83 | 70,00 | | 1,92 | 2,25 | -14,7 |
| MAZOWIECKIE | 1,47 | 1,52 | -3,3 | 107,50 | 95,00 | 13,2 | 2,25 | 2,35 | -4,3 |
| OPOLSKIE | 1,29 | 1,31 | -1,5 | | | | 2,55 | 2,55 | 0,0 |
| PODKARPACKIE | 1,19 | 1,17 | 1,7 | 115,00 | 50,00 | 130,0 | 1,76 | 1,84 | -4,3 |
| PODLASKIE | 1,32 | 1,51 | -12,6 | | | | 2,41 | 2,38 | 1,3 |
| POMORSKIE | 1,18 | 1,18 | 0,0 | | | | 2,54 | 2,65 | -4,2 |
| ŚLĄSKIE | 1,26 | 1,27 | -0,8 | | | | 2,54 | 2,30 | 10,4 |
| ŚWIĘTOKRZYSKIE | 0,96 | 1,05 | -8,6 | 73,33 | 65,00 | 12,8 | 1,57 | 1,47 | 6,8 |
| WARMINSKO-MAZURSKIE | | | | 140,00 | 165,00 | -15,2 | 1,95 | 2,80 | -30,4 |
| WIELKOPOLSKIE | 0,96 | 0,93 | 3,2 | 120,00 | 120,00 | 0,0 | 2,57 | 2,40 | 7,1 |
| ZACHODNIOPOMORSKIE | 1,32 | 1,36 | -2,9 | | 100,00 | -100,0 | 2,55 | 2,51 | 1,6 |

Średnie ceny skupu * i targowiskowe w roku 2013





ŚREDNIE CENY NA RYNKACH HURTOWYCH



1/ Informacje dot. cen skupu dostarczane są przez IER i GŻ

2/ Informacje dot. cen producenta dostarczane są przez KRIR

3/ Informacje dot. cen hurtowych dostarczone są przez przedstawicieli niżej wymienionych rynków hurtowych i ośrodków doradztwa rolniczego.

Warszawski Rolno-Spożywczy Rynek Hurtowy S.A. – **Bronisze** – www.bronisze.com.pl; Lubelski Rynek Hurtowy S.A. – **Lublin** – www.elizowka.pl, Wielkopolska Gildia Rolno-Ogrodnicza S.A. – **Poznań** – www.wgro.com.pl; Podkarpackie Centrum Hurtowe Agrohurt S.A. – **Rzeszów** – www.mgrt.rzeszow.pl; Sandomierski Ogrodniczy Rynek Hurtowy S.A. – **Sandomierz** – www.gieldasan.pl; Dolnośląski Ośrodek Doradztwa Rolniczego we Wrocławiu – **Wrocław**, Rolno-Spożywczy Rynek Hurtowy „Giełda Elbląska” S.A. – **Elbląg** – www.gielga.elblag.pl, Rolno-Spożywczy Rynek Hurtowy „giełda Kaliska” S.A. - **Kalisz** – www.gieldakaliska.pl

4/ Informacje dot. cen targowiskowych ziemniaków i cebuli dostarczone są przez pracowników ośrodków doradztwa rolniczego.

Wydawca: Ministerstwo Rolnictwa i Rozwoju Wsi; 00-930 Warszawa ul. Wspólna 30
tel. (022) 623 27 67; fax (022) 623 27 06, 623 27 07

Adres internetowy: [strona ZSRIR](#); **E-mail:** Biuletyn@minrol.gov.pl

Autorzy: Tomasz Chruśliński tel. (022) 623-27-67; E-mail: Tomasz.Chruslinski@minrol.gov.pl,

Anna Pankiewicz tel. (022) 623-16-33; E-mail: Anna.Pankiewicz@minrol.gov.pl

Warunki dostępu do publikacji:

Tygodnik jest udostępniany zainteresowanym osobom bezpłatnie.

Rynek owoców i warzyw świeżych - ukazuje się w każdy czwartek o godzinie 13⁰⁰.

Osoby zainteresowane regularnym otrzymywaniem publikacji muszą zgłosić zamówienie na adres Departamentu Rynków Rolnych

Informacje o poziomie cen hurtowych niżej wymienionych produktów można uzyskać na stronie internetowej rynków hurtowych

brokuły, brukselka, cebula czerwona, cukinia, cykoria, fasola “Jaś”, fasola biała, fasola szparagowa, kapusta czerwona, kapusta kiszona, kapusta pekińska, kapusta włoska, koperek, nać pietruszki, ogórki kiszane, rzodkiew biała, szczypiorek, włoszczyzna, agrest, aronia, borówka amerykańska, morele, orzechy laskowe, orzechy włoskie, ananasy, klementynki, kokosy, melony, morele.

Rynek owoców i warzyw świeżych

| DICTIONARY | | | |
|-------------------|----------------------------|--------------------|----------------------|
| WARZYWA | VEGETABLES | OWOCE | FRUITS |
| Buraki czerwone | <i>Red beets</i> | Arbuzy | <i>Watermelons</i> |
| Cebula biała | <i>Onions dry</i> | Banany | <i>Bananas</i> |
| Czosnek | <i>Garlic</i> | Brzoskwinie | <i>Peaches</i> |
| Kalafiory | <i>Cauliflowers</i> | Cytryny | <i>Lemons</i> |
| Kapusta biała | <i>Cabbage- white</i> | Grapefruity | <i>Grapefruit</i> |
| Marchew | <i>Carrots</i> | Gruszki | <i>Pears</i> |
| Ogórki długie | <i>Cucumbers</i> | Jabłka | <i>Apples</i> |
| Ogórki krótkie | <i>Gherkins</i> | Kiwi | <i>Kiwifruit</i> |
| Ogórki gruntowe | <i>Cucumbers field</i> | Mandarynki | <i>Tangerine</i> |
| Papryka czerwona | <i>Peppers - red</i> | Nektaryny | <i>Nectarines</i> |
| Papryka żółta | <i>Peppers - yellow</i> | Pomarańcze | <i>Oranges</i> |
| Papryka zielona | <i>Peppers - green</i> | Porzeczki czarne | <i>Black currant</i> |
| Pietruszka | <i>Parsley</i> | Porzeczki czerwone | <i>Red currant</i> |
| Pomidory szklarn. | <i>Tomatoes greenhouse</i> | Śliwki | <i>Plums</i> |
| Pomodory gruntowe | <i>Tomatoes</i> | Truskawki | <i>Strawberries</i> |
| Pory | <i>Leeks</i> | Winogrona | <i>Grapes</i> |
| Rzodkiewka | <i>Radish</i> | Wiśnie | <i>Cherries</i> |
| Salata | <i>Lettuce</i> | GRZYBY | MUSHROOMS |
| Selery | <i>Celeriac</i> | Boczniaki | <i>Boczniak</i> |
| Ziemniaki | <i>Potatoes</i> | Pieczarki | <i>Champignons</i> |