

Rynek owoców i warzyw świeżych

Nr 31/ 2011

11 sierpnia 2011 r.

NOTOWANIA W DNIACH 01.08.2011 - 11.08.2011 r.



Badanie prowadzone jest w wybranych spółdzielniach ogrodniczych, zakładach przetwórczych i chłodniach, u wybranych producentów, na wybranych rynkach hurtowych oraz targowiskach

Ceny skupu netto warzyw, ziemniaków i owoców spółdzielniach ogrodniczych w dniach 8-9 VIII 2011 r.

Województwo	Cebula obcinana	Kapusta biała a/	Kapusta czerw. a/	Kapusta pekińska a/	Marchew	Pietruszka	Buraki obcinane	Pory a/
łódzkie	0,90	1,00	1,10	0,90	0,80	3,20	0,50	1,10
małopolskie	1,20	1,00	1,20	1,00	0,90		0,60	1,00
mazowieckie								
podkarpackie	0,70-1,00	0,70	0,90-1,00	1,00	0,50-0,70	3,00-3,50	0,40	0,85
podlaskie								
świętokrzyskie								
cena średnia	0,92	0,87	1,05	0,98	0,70	3,23	0,48	0,98
tydzień temu	1,00	0,88	1,00	1,00	0,67	3,25	0,50	0,70
rok temu	1,16	2,32	2,38	1,95	1,01	4,80	0,85	0,97

Rynek owoców i warzyw świeżych

c.d.

Województwo	Ogórki grunt. 9-12 cm	Pomidory spod osłon	Fasola szparagowa	Pieczarki	Ziemniaki	Jabłka wczesne	Jabłka przemysłowe	Śliwki	Morele
łódzkie		1,50	1,50	4,50	0,50				
małopolskie	0,90	1,50	1,50	6,00	1,00	1,50	0,40	1,90-2,00	5,00
mazowieckie						1,20	0,50	1,20ex	
podkarpackie	0,40-0,50	1,30-1,60	1,50-2,00	3,50-5,50	0,40	1,67-2,57		1,50-2,00	3,80-4,50
podlaskie									
świętokrzyskie	0,10p-0,15p							1,00p	0,60p-1,00p
cena średnia	0,57 (0,13p)	1,40	1,60	4,80	0,58	1,82	0,49	1,00p-1,83	4,35 (0,80p)
tydzień temu	0,50 (0,13p)	1,66	1,50	4,63	0,53	1,60	0,41	0,50p-1,83	1,60 (0,80p)
rok temu	0,91	3,28	4,42	5,97	0,82	1,33	0,24	1,79	5,00

a/ cena za sztukę, b/ cena za pięczek, p/ do przetwórstwa

serwis cenowy nie jest pośrednikiem ani stroną w transakcjach, które mogą być zawierane w następstwie skorzystania z bazy danych oraz nie ponosi odpowiedzialności za jakość oferowanych towarów, a także za skutki wykorzystania podanych informacji

Ceny skupu netto w zakładach przetwórczych i chłodniach zbierane w dniach 8-9 VIII 2011 r. (zł/kg)

Województwa	Jabłka przemysł.	Maliny	Brokuly różyczkowane	Kalafiory różyczkowane	Ogórek 6-9 cm	Fasola szparagowa
dolnośląskie						
kujawsko-pomor.			1,50lz-1,60lz	1,00lz-1,10lz		
lubelskie		2,20lz-2,80lz				0,70lz
lubuskie						
łódzkie					1,00lz-1,20lz	0,72lz
małopolskie	0,37-0,39/k					
mazowieckie	0,48lz-0,51lz	2,20				
podkarpackie		2,00		1,10lz	1,00	0,72lz
podlaskie			1,65lz-1,75lz	1,10lz-1,20lz	1,10lz	
pomorskie					1,05lz-1,30lz	
śląskie	0,54lz				1,00lz	
świętokrzyskie						
warmińsko-mazur.						
wielkopolskie						
zachodnio-pomor.						
średnio	0,38-0,51lz	2,15-2,30lz	1,63lz	1,10lz	1,00-1,13lz	0,72lz
tydzień temu	0,35/k-0,44lz	2,20-2,27lz	1,66lz	1,20-1,15lz	1,00-1,09lz	0,74lz
rok temu	0,30	3,20	1,73	1,20	1,50	0,77

lz/ cena loco zakład, k/kontraktacja

serwis cenowy nie jest pośrednikiem ani stroną w transakcjach, które mogą być zawierane w następstwie skorzystania z bazy danych oraz nie ponosi odpowiedzialności za jakość oferowanych towarów, a także za skutki wykorzystania podanych informacji

II. Średnie tygodniowe ceny producenta wybranych owoców i warzyw świeżych w zł/kg

obok ceny (w zł/kg) umieszczono informację o zmianie ceny (w %) względem poprzedniego tygodnia ("↑" wzrost, "↓" spadek, "bz" bez zmian, "bn" brak notowań w poprzednim tygodniu)

1-7 sierpnia 2011/31 t

Województwo/Towar	Świętokrzyskie	
	cena w zł/kg (szt*)	zmiana ceny w %
Jablka (op.5-20 kg) Piros (65/70mm)	2,20	bn
Jablka (op.5-20 kg) Paula Red (65/70mm)	1,50	bn
Morela wszystkie odmiany	2,15	bn
Brzoskwinia wszystkie odmiany	1,00	bn
Cebula żółta 40-80 mm; op.5-25 kg	0,78	bn
Cebula biała 40-80 mm op.5-25 kg	0,86	bn
Czosnek(luzem i w pęczkach)	6,36	bn
Marchew wszystkie odmiany pakowane luzem	0,60	bn
Pietruszka korzeń op. 10 kg	2,76	bn
Seler pakowany luzem	1,50	bn
Burak ćwikłowy młody op. 10-15 kg	0,51	bn
Pomidory. typ okrągły: 56/67mm: 67/82 mm op. 5-6 kg	0,85	bn
Ogórek gruntowy wszystkie odmiany op.10-15 kg	0,77	bn
Papryka wszystkie odmiany op.5 kg	3,24	bn
Kapusta pekińska	0,80	bn
Kalarepa wszystkie odmiany cena za sztukę	0,45	bn
Kalafiory po 6 szt. 12-20 cm (cena za szt.)	1,06	bn
Brokuł po 6 szt. 12-20 cm (cena za szt.)	1,20	bn
Salata masłowa (cena za szt.)	0,50	bn
Rzodkiewka (cena za pęczek)	0,70	bn
Fasola szparagowa opakowanie 5-10 kg	1,20	bn
Ziemniaki (op. 30 kg)	0,35	bn

Rynek owoców i warzyw świeżych

III. Ceny hurtowe w dniach 09-11.08.2011r.

Miejscowość			Bronisze		Lublin		Poznań		Sandomierz		Zielona Góra		Kalisz		Rzeszów	
Data notowania			2011-08-11		2011-08-09		2011-08-10		2011-08-11		2011-08-10		2011-08-11		2011-08-10	
Warzywa		Jedn.	Min	Max	Min	Max	Min	Max	Min	Max	Min	Max	Min	Max	Min	Ma
KRAJOWE																
Buraki ćwikłowe		kg	0,50	0,80	0,80	1,00	0,80	1,20	0,50	0,60	0,80	0,80	0,40	0,50		
Buraki młode		kg													0,80	1,
		peczek	1,00	1,20									1,20	1,40		
Cebula biała		kg	0,90	1,40	1,00	1,60	1,20	1,60	0,60	0,80	1,30	1,30	1,00	1,00	1,40	1,
Cebula młoda		kg	1,50	2,00												
Czosnek		kg			14,00	17,00			4,00	8,00						
Kalafiory		szt.	1,20	1,50	1,50	2,00	2,00	2,50	1,00	1,50	2,50	2,50	1,00	1,20	2,00	2,
Kapusta biała		kg	0,40	0,60							1,30	1,30			0,60	0,
Kapusta młoda		szt.	1,50	2,50	0,40	0,80	0,80	1,00	0,40	0,60			0,60	0,80	0,80	1,
Marchew		kg	0,60	1,00	0,80	1,00	0,80	1,20	0,50	0,60	1,00	1,00	0,50	0,60	1,00	1,
Marchew młoda		peczek	0,80	1,00			1,00	1,20					0,60	0,60		
Ogórki długie		kg							1,30	1,50	2,50	2,50	1,50	1,80		
Ogórki gruntowe		kg	1,50	2,00	1,00	1,50			0,70	1,00	2,00	2,00	0,80	1,00	1,00	1,
Ogórki krótkie		kg	2,00	2,00	1,80	2,00	2,00	2,40	0,60	0,80			1,00	1,20		
Papryka czerwona		kg	3,00	4,00	3,40	3,60	4,00	4,00	3,30	3,60	4,00	4,00	2,00	2,50	4,00	4,
Papryka zielona		kg	2,00	2,60			2,80	3,20	1,50	2,00	3,00	3,00	2,00	2,50	4,00	4,
Papryka żółta		kg	3,00	4,00			3,60	4,00					3,80	3,80	4,00	4,
Pietruszka		kg	3,00	4,00	3,00	5,00			2,00	2,50	3,50	3,50	2,00	2,20	3,00	4,
Pietruszka młoda		kg					2,80	3,00								
Pomidory		kg	1,16	2,00	1,00	1,66	1,00	1,67	0,50	2,00	2,00	2,00	1,00	1,33	1,40	2,
Pomidory gruntowe		kg					1,20	1,33	0,50	1,00					3,00	3,
Pory		kg	3,00	4,00												
Rzodkiewka		peczek	1,20	1,40	1,00	1,20	0,70	0,77	0,40	0,60	0,80	0,80	0,80	1,00	0,80	1,
Salata		szt.	1,00	1,60	1,20	1,25	1,17	1,25	0,90	1,20	1,00	1,00	1,00	1,25	1,25	1,
Selery		kg			2,00	3,00	1,80	2,00	1,50	2,00	2,60	2,60	1,40	1,40	2,00	3,
Ziemniaki		kg	0,50	0,60			1,40	1,60			0,60	0,60				
Ziemniaki młode		kg	0,60	0,80	0,40	0,60	0,33	0,47	0,25	0,40			0,20	0,27	0,50	0,
Boczniki		kg					12,00	14,00	7,50	8,00						
Pieczarki		kg	5,00	6,50	5,50	5,50	5,00	7,00	4,50	5,00	4,80	4,80	3,00	5,50	5,00	5,
IMPORTOWANE																
Cebula biała		kg	1,30	1,75												
Czosnek		kg					15,00	18,00			15,00	15,00	12,00	12,50	14,00	17,
Papryka czerwona		kg	5,00	6,00			5,00	6,00								
Papryka zielona		kg	2,50	3,00												
Papryka żółta		kg	5,00	6,00			5,00	6,00								

Rynek owoców i warzyw świeżych

Miejscowość			Bronisze		Lublin		Poznań		Sandomierz		Zielona Góra		Kalisz		Rzeszów	
Data notowania			2011-08-11		2011-08-09		2011-08-10		2011-08-11		2011-08-10		2011-08-11		2011-08-11	
Owoce	Odm.	Jedn.	Min	Max	Min	Max	Min	Max	Min	Max	Min	Max	Min	Max	Min	Max
KRAJOWE																
Agrest		kg					7,00	9,00					7,00	8,00		
Brzoskwinie		kg	1,00	3,50	1,20	3,00	2,00	3,00	1,00	2,00	3,00	3,00	2,00	3,00	2,00	3,00
Czeresnie		kg					13,00	15,00					20,00	20,00		
Gruszki		kg	3,00	5,00	3,00	4,00	4,50	5,00	1,50	2,50	3,80	3,80	3,20	4,50	2,50	2,50
Jablka																
	Antonówki	kg			1,33	1,33			1,30	1,70			2,00	2,33		
	Celesta	kg							1,40	1,70			2,00	2,00		
	Delikates	kg	1,66	2,00	1,33	1,33	2,00	2,67	1,40	1,70			2,33	2,33		
	Early Geneva	kg	1,66	2,00	2,00	2,00	1,33	2,67					3,00	3,00		
	Jersey Mac	kg	1,66	2,00	1,00	2,00	1,33	2,33	1,40	1,70			2,00	2,00		
	Jonagold	kg	2,00	3,00												
	Jonagored	kg	2,00	3,00												
	Oliwka	kg			2,00	2,00										
	Papierówki	kg	1,66	2,00			1,33	2,00	1,30	1,60			2,00	2,00		
	Paula Red	kg	1,66	2,66			2,00	2,67	1,40	1,70						
	Piros	kg	1,66	2,00	1,33	3,00	2,33	2,67	1,40	2,00			2,33	2,33		
	Witabella	kg											2,00	2,00		
Maliny		kg	16,00	20,00	10,00	10,00	16,00	18,00	7,00	8,00			10,00	12,00		
Morele		kg	4,00	7,00			4,00	6,00	3,00	4,00			4,50	4,60	3,00	4,00
Nektarynki		kg			2,60	3,60			1,00	1,50			2,40	2,40		
Porzeczki czarne		kg					8,00	10,00					10,00	10,00		
Porzeczki czerwone		kg	7,00	8,00			4,00	6,00					6,00	7,00		
Śliwki		kg	1,00	3,00	1,25	2,50	2,00	3,00	1,00	1,50	3,00	3,00	1,50	4,50	1,50	2,50
Truskawki		kg	12,00	12,00	12,00	12,00	9,00	10,00			7,00	7,00	15,00	15,00	9,00	9,00
Wiśnie		kg	4,00	5,00	4,33	4,33	4,00	6,50					4,50	4,50		
IMPORTOWANE																
Ananasy		szt.	3,00	4,00	5,00	5,00	7,00	9,00					2,50	2,50	4,50	5,00
Arbuzy		kg	1,00	1,40	0,90	1,20	1,00	1,30	1,00	1,20	1,20	1,20			1,00	1,00
Banany		kg	2,88	3,20	2,20	2,80	2,78	3,22	2,60	2,80	3,00	3,00	2,83	3,56	3,00	3,50
Brzoskwinie		kg	3,50	3,50	2,50	3,50	3,00	4,20	2,80	3,00						
Cytryny		kg	3,50	4,20	3,50	4,80	4,00	4,80	4,00	4,50	4,80	4,80	2,90	3,80	4,00	4,50
Grejpfruty		kg	4,00	5,00	3,75	5,00	4,29	5,71	6,80	7,00	5,50	5,50	4,00	4,60	4,80	5,30
Gruszki		kg	4,00	4,75	2,70	4,00	3,89	5,67	3,80	4,00			3,00	3,00		
Jablka		kg	2,20	5,90			4,44	5,11								
Mandarynki		kg	5,00	6,00	5,40	6,50	3,60	6,00	6,20	6,50	5,50	5,50	3,00	4,50	4,00	4,60
Morele		kg	5,80	6,00			8,40	9,00			6,00	6,00	4,00	4,00	7,50	7,50
Nektarynki		kg	3,00	5,00			3,50	5,00	3,30	3,50			5,50	5,50	4,00	4,00
Pomarańcze		kg	4,00	5,00	3,00	4,60	3,50	4,50	3,80	4,00	4,50	4,50	3,40	4,00	3,00	4,00
Śliwki		kg	4,00	4,50			5,00	5,60	4,00	5,00						
Winogrona		kg	5,30	6,00	4,00	5,20	5,00	6,71	4,80	5,00	5,00	5,00	11,00	13,00	5,00	8,00

Rynek owoców i warzyw świeżych

Zmiany cen hurtowych dla wybranego asortymentu owoców i warzyw

Produkt	Jedn.	Cena zł/jedn				Zmiany ceny (%)							
		11-08-11		04-08-11		w stosunku do poprzedniego notowania*)		2 tyg.		3 tyg.		4 tyg.	
		Min	Max	Min	Max	Min	Max	Min	Max	Min	Max	Min	Max
1	2	3	4	5	6	7	8	9	10	11	12	13	14
Warzywa krajowe													
Buraki ćwikłowe	kg	0,40	1,20	0,40	1,00	0,0	20,0	0,0	20,0	0,0	0,0	-20,0	-14,3
Buraki młode	kg	0,80	1,00	0,80	1,00	0,0	0,0	14,3	0,0	14,3	-16,7	0,0	-16,7
Bocznaki	kg	7,50	14,00	7,50	14,00	0,0	0,0	-37,5	0,0	15,4	0,0	15,4	0,0
Cebula biała	kg	0,60	1,60	0,60	2,00	0,0	-20,0	-14,3	-23,8	-25,0	-23,8	-25,0	-33,3
Cebula młoda	kg	1,50	2,00	1,50	2,30	0,0	-13,0	7,1	-13,0	7,1	-33,3	7,1	-20,0
Czosnek	kg	4,00	17,00	5,00	16,00	0,0	0,0	0,0	0,0	0,0	0,0	0,0	0,0
Kapusta biała	kg	0,40	1,30	0,40	1,60	0,0	-18,8	33,3	-7,1	11,1	-13,3	11,1	-13,3
Kapusta młoda	szt.	0,40	2,50	0,50	1,20	-20,0	108,3	-20,0	108,3	33,3	92,3	33,3	92,3
Kalafior	szt.	1,00	2,50	1,00	2,50	0,0	0,0	25,0	-16,7	42,9	-16,7	25,0	0,0
Marchew	kg	0,50	1,40	0,50	1,60	0,0	-12,5	-16,7	-12,5	-16,7	-12,5	-16,7	-6,7
Ogórki długie	kg	1,30	2,50	1,50	2,00	-13,3	25,0	62,5	78,6	116,7	66,7	85,7	25,0
Ogórki gruntowe	kg	0,70	2,00	0,80	2,00	-12,5	0,0	40,0	14,3	40,0	0,0	0,0	0,0
Ogórki krótkie	kg	0,60	2,40	0,80	2,50	-25,0	-4,0	20,0	44,6	20,0	20,0	100,0	20,0
Pieczarki	kg	3,00	7,00	3,00	7,00	0,0	0,0	-33,3	0,0	0,0	0,0	0,0	12,9
Pietruszka	kg	2,00	5,00	2,40	5,00	-16,7	0,0	-20,0	-9,1	-42,9	-23,1	-33,3	-28,6
Pietruszka młoda	kg	2,80	3,00	4,00	5,00	-30,0	-40,0	-63,2	-62,5	-63,2	-62,5	-63,2	-62,5
Papryka czerwona	kg	2,00	4,00	3,00	5,80	-33,3	-31,0	-47,4	-33,3	-50,0	-42,9	-50,0	-42,9
Papryka zielona	kg	1,50	4,00	1,50	6,00	0,0	-33,3	-25,0	0,0	-25,0	-25,9	-25,0	-20,0
Papryka żółta	kg	3,00	4,00	1,50	5,00	100,0	-20,0	50,0	-20,0	100,0	-42,9	50,0	-42,9
Pomidory	kg	0,50	2,00	0,80	2,00	-37,5	0,0	-16,7	0,0	-50,0	-28,6	-68,4	-50,0
Pory	kg	3,00	4,00	3,00	4,00	0,0	0,0	0,0	0,0	-20,0	-11,1	-20,0	-11,1
Rzodkiewka	peczęk	0,40	1,40	0,70	1,50	-42,9	-6,7	-33,3	40,0	-33,3	-6,7	-33,3	-6,7
Salata	szt.	0,90	1,60	1,00	1,80	-10,0	-11,1	12,5	20,3	80,0	-20,0	80,0	-20,0
Salata	szt.	0,90	1,60	1,00	1,80	-10,0	-11,1	12,5	20,3	80,0	-20,0	80,0	-20,0
Owoce krajowe													
Gruszki	kg	1,50	5,00	3,00	5,00	0,0	0,0	0,0	0,0	0,0	0,0	0,0	0,0
Jabłka:													
<i>Early Geneva</i>	kg	1,33	3,00	1,67	3,33	-20,2	-9,9	0,3	0,0	33,3	-9,9	122,2	-25,0
<i>Jonagold</i>	kg	2,00	3,00	2,00	4,00	0,0	-25,0	0,0	-25,0	0,0	-25,0	0,0	-25,0
<i>Jonagored</i>	kg	2,00	3,00	2,00	4,00	0,0	-25,0	0,0	-25,0	0,0	-25,0	0,0	-25,0
Cześćnie	kg	13,00	20,00	13,00	20,00	0,0	0,0	8,3	53,8	160,0	0,0	62,5	11,1
Maliny	kg	7,00	20,00	14,00	24,00	-50,0	-16,7	100,0	11,1	40,0	11,1	75,0	42,9
Morele	kg	3,00	7,00	2,50	7,00	20,0	0,0	20,0	0,0	50,0	-12,5	50,0	0,0
Śliwki	kg	1,00	4,50	0,70	5,00	42,9	-10,0	-33,3	-10,0	-33,3	-35,7	-60,0	-25,0
Truskawki	kg	7,00	15,00	7,00	16,00	0,0	-6,3	-12,5	25,0	-22,2	7,1	-6,7	50,0
Wiśnie	kg	4,00	6,50	4,00	6,50	0,0	0,0	33,3	30,0	100,0	30,0	33,3	16,1
Warzywa importowane													
Czosnek	kg	12,00	18,00	12,00	18,00	0,0	0,0	-14,3	0,0	0,0	0,0	0,0	0,0
Papryka czerwona	kg	5,00	6,00	5,00	6,40	0,0	-6,3	-9,1	-14,3	-7,4	-25,0	-10,7	-25,0
Papryka żółta	kg	5,00	6,00	5,00	6,00	0,0	0,0	25,0	-14,3	-16,7	-14,3	-16,7	-14,3
Owoce importowane													
Ananasy	szt.	2,50	9,00	2,50	10,00	0,0	-10,0	-16,7	12,5	-16,7	12,5	-16,7	12,5
Arbuzy	kg	0,90	1,40	0,95	1,50	-5,3	-6,7	-10,0	-6,7	-10,0	-6,7	-10,0	-6,7
Banany	kg	2,20	3,50	2,33	3,50	-5,6	0,0	-12,0	-7,9	-15,4	-7,9	-8,3	-7,9
Brzoskwinie	kg	2,50	4,20	2,60	5,00	-3,8	-16,0	-7,4	-30,0	-16,7	-16,0	-16,7	-16,0
Cytryny	kg	2,90	4,80	2,90	5,80	0,0	-17,2	45,0	-4,0	3,6	-17,2	0,0	-20,0
Grejpfruty	kg	3,75	7,00	4,00	7,00	-6,3	0,0	-6,3	0,0	-6,3	0,0	-6,3	-20,5
Gruszki	kg	2,70	5,67	3,00	6,39	-10,0	-11,3	-32,5	-11,3	-10,0	-11,3	-10,0	-11,3
Jabłka	kg	2,20	5,90	2,20	5,90	0,0	0,0	0,0	0,0	0,0	0,0	0,0	0,0
Mandarynki	kg	3,00	6,50	3,00	6,00	0,0	8,3	-16,7	8,3	0,0	8,3	20,0	8,3
Morele	kg	4,00	9,00	4,00	9,00	0,0	0,0	-31,0	0,0	33,3	0,0	33,3	0,0
Nektarynki	kg	3,00	5,50	3,00	5,50	0,0	0,0	0,0	10,0	0,0	0,0	0,0	0,0
Pomarańcze	kg	3,00	5,00	3,00	5,50	0,0	-9,1	0,0	0,0	0,0	-16,7	50,0	-9,1
Winogrona	kg	4,00	13,00	4,00	13,00	0,0	0,0	-25,9	18,2	-42,9	0,0	-42,9	-14,0

* data wydania biuletynu

Źródło: Obliczenia własne na podstawie danych pochodzących z giełd i rynków hurtowych.

**) Zmiana ceny minimalnej w stosunku do poprzedniego notowania w % = [(kolumna 3-kolumna 5)/kolumna 5]x100
Zmiana ceny maksymalnej w stosunku do poprzedniego notowania w % = [(kolumna 4-kolumna 6)/kolumna 6]x100

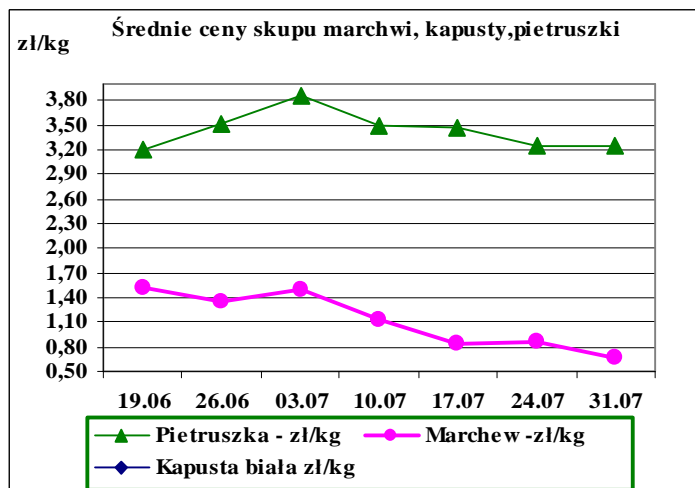
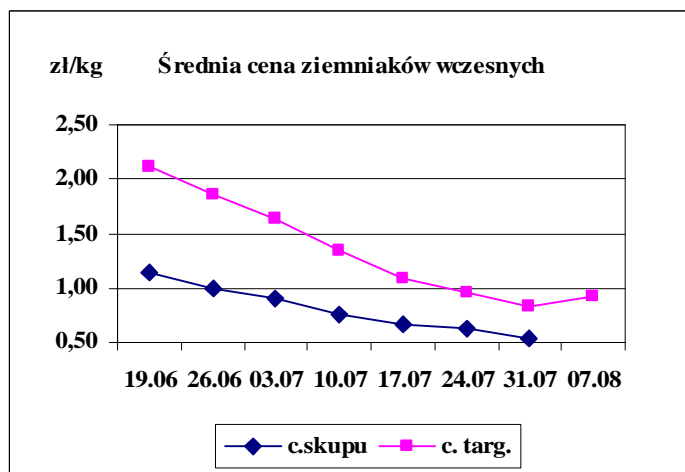
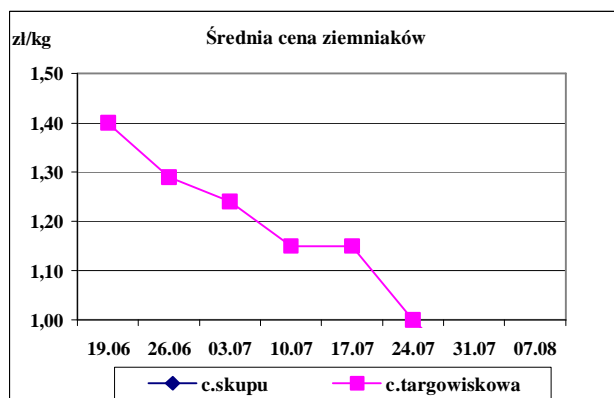
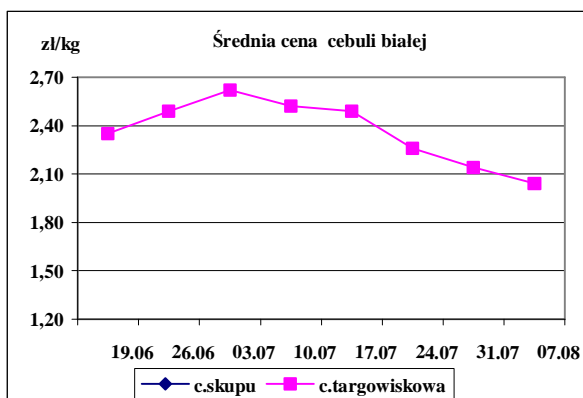
Ceny targowiskowe ziemniaków i cebuli białej w okresie 01.08-05.08.11					
Kategoria towaru	Kategoria ceny	Tydzień		Zmiana tygodniowa	Zmiana roczna w
		analizowany	poprzedni		
ziemniaki jadalne wczesne					
	min. w zł/kg	0,33	0,40	-17,5	-58,8
	max. w zł/kg	1,50	2,50	-40,0	-25,0
	średnia w zł/kg	0,83	0,92	-9,8	-30,8
ziemniaki jadalne					
	min. w zł/dt	40,00	35,00	14,3	142,4
	max. w zł/dt	110,00	120,00	-8,3	-33,3
	średnia w zł/dt	76,98	87,80	-12,3	-22,8
cebula biała					
	min. w zł/kg	0,85	0,85	0,0	-34,6
	max. w zł/kg	3,00	3,25	-7,7	-14,3
	średnia w zł/kg	2,04	2,14	-4,7	-7,7

Srednie ceny targowiskowe ziemniaków i cebuli białej wg województw w 2011 r.

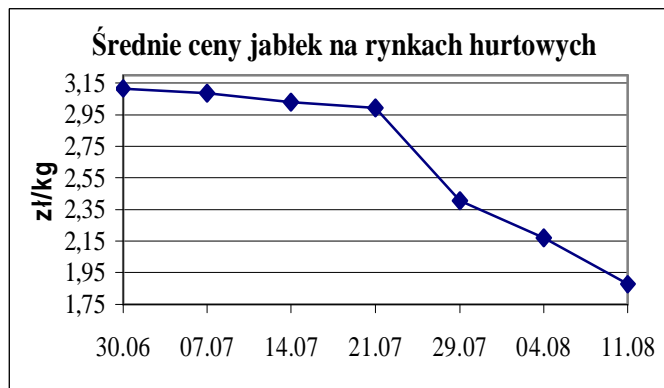
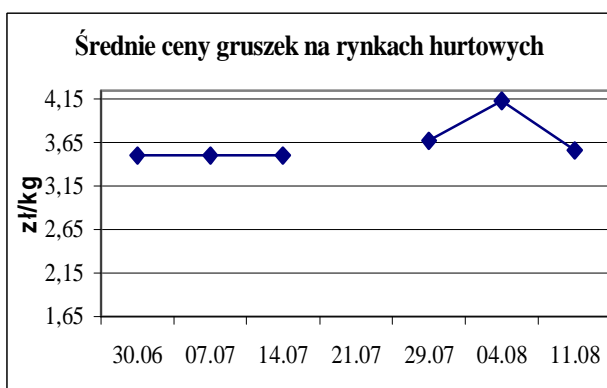
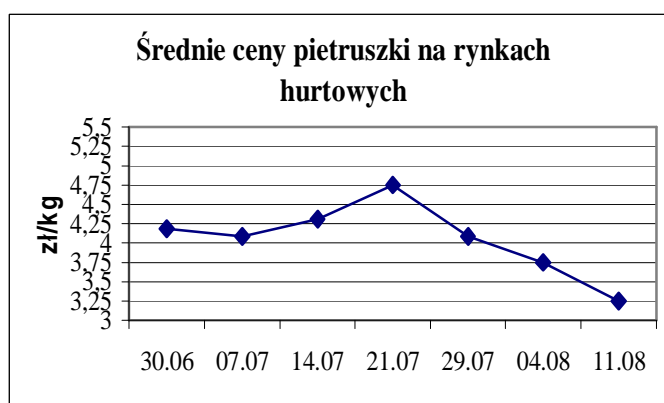
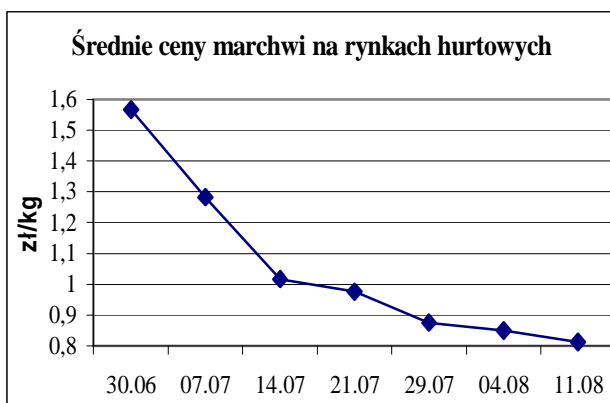
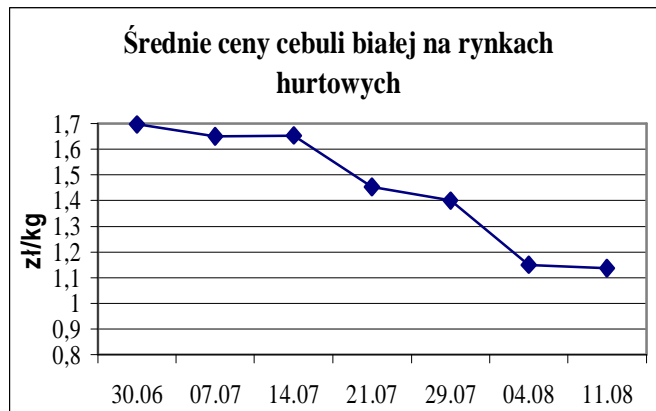
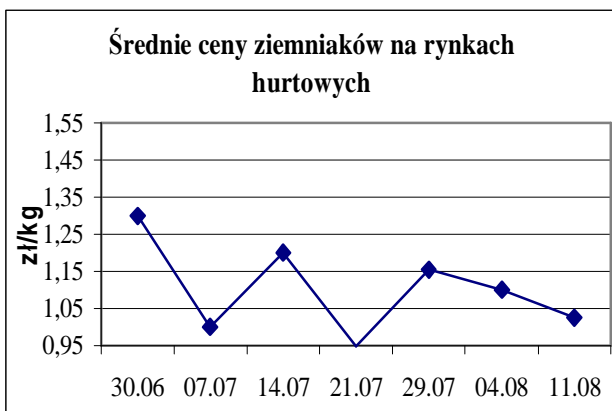
(daty podane w tabeli oznaczają ostatni dzień analizowanego tygodnia)

Województwo	Ziemniaki jadalne wczesne			Ziemniaki jadalne			Cebula biała		
	Cena w zł/kg		Tygodniowa zmiana w [%]	Cena w zł/dt		Tygodniowa zmiana w [%]	Cena w zł/kg		Tygodniowa zmiana w [%]
	2011-08-07	2011-07-31		2011-08-07	2011-07-31		2011-08-07	2011-07-31	
DOLNOŚLĄSKIE	0,95	1,03	-7,8				2,30	2,30	0,0
KUJAWSKO-POMORSKIE	0,63	0,67	-6,0				1,80	1,81	-0,6
LUBELSKIE	0,85	1,00	-15,0	76,66	90,00	-14,8	2,28	2,37	-3,8
LUBUSKIE	0,90	0,90	0,0				2,00	1,90	5,3
ŁÓDZKIE	0,72	0,74	-2,7	75,00			1,79	1,83	-2,2
MAŁOPOLSKIE		0,63	-100,0	60,17	90,00	-33,1	1,88	1,96	-4,1
MAZOWIECKIE	0,88	0,98	-10,2	83,33	70,33	18,5	2,01	2,17	-7,4
OPOLSKIE	0,90	1,00	-10,0				2,33	2,45	-4,9
PODKARPACKIE		0,93	-100,0	86,00			1,81	1,86	-2,7
PODLASKIE	0,99	1,28	-22,7		90,00	-100,0	2,13	2,25	-5,3
POMORSKIE	0,81	0,88	-8,0				2,26	2,30	-1,7
ŚLĄSKIE	0,73	0,77	-5,2				1,93	2,08	-7,2
ŚWIĘTOKRZYSKIE		2,50	-100,0	57,46	86,25	-33,4	1,18	1,43	-17,5
WARMIŃSKO-MAZURSKIE				96,67	103,33	-6,4	2,40	2,67	-10,1
WIELKOPOLSKIE	0,75	0,77	-2,6	81,67	88,33	-7,5	2,22	2,20	0,9
ZACHODNIOPOMORSKIE	0,85	0,90	-5,6	90,00	90,00	0,0	2,49	2,73	-8,8

Średnie ceny skupu * i targowiskowe w roku 2010-2011



ŚREDNIE CENY NA RYNKACH HURTOWYCH



Rynek owoców i warzyw świeżych - ukazuje się w każdy czwartek o godzinie 13⁰⁰.

1/ Informacje dot. cen skupu dostarczane są przez IER i GŻ

2/ Informacje dot. cen producenta dostarczane są przez KRIR

3/ Informacje dot. cen hurtowych dostarczone są przez przedstawicieli niżej wymienionych rynków hurtowych i ośrodków doradztwa rolniczego.

Warszawski Rolno-Spożywczy Rynek Hurtowy S.A. – **Bronisze** – www.bronisze.com.pl; Lubelski Rynek Hurtowy S.A. – **Lublin** – www.elizowka.pl, Wielkopolska Gildia Rolno-Ogrodnicza S.A. – **Poznań** – www.wgro.com.pl; Podkarpackie Centrum Hurtowe Agrohurt S.A. – **Rzeszów** – www.mgrt.rzeszow.pl; Sandomierski Ogrodniczy Rynek Hurtowy S.A. – **Sandomierz** – www.gieldasan.pl; Dolnośląski Ośrodek Doradztwa Rolniczego we Wrocławiu – **Wrocław**, Rolno-Spożywczy Rynek Hurtowy „Giełda Elbląska” S.A. – **Elbląg** – www.gielga.elblag.pl, Rolno-Spożywczy Rynek Hurtowy „giełda Kaliska” S.A. - **Kalisz** – www.gieldakaliska.pl

4/ Informacje dot. cen targowiskowych ziemniaków i cebuli dostarczone są przez pracowników ośrodków doradztwa rolniczego.

Wydawca: Ministerstwo Rolnictwa i Rozwoju Wsi; 00-930 Warszawa ul. Wspólna 30
tel. (022) 623 27 67; fax (022) 623 27 06, 623 27 07

Adres internetowy: [strona ZSRIR](http://strona.ZSRIR); **E-mail:** Biuletyn@minrol.gov.pl

Autorzy: Tomasz Chruśliński tel. (022) 623-27-67; E-mail: Tomasz.Chruslinski@minrol.gov.pl,
Anna Pankiewicz tel. (022) 623-20-70; E-mail: Anna.Pankiewicz@minrol.gov.pl

Warunki dostępu do publikacji:

Tygodnik jest udostępniany zainteresowanym osobom bezpłatnie.

Osoby zainteresowane regularnym otrzymywaniem publikacji muszą zgłosić zamówienie na adres Departamentu Rynków Rolnych

Informacje o poziomie cen hurtowych niżej wymienionych produktów można uzyskać na stronie internetowej rynków hurtowych

brokuły, brukselka, cebula czerwona, cukinia, cykoria, fasola “Jaś”, fasola biała, fasola szparagowa, kapusta czerwona, kapusta kiszona, kapusta pekińska, kapusta włoska, koperek, nać pietruszki, ogórki kiszane, rzodkiew biała, szczypiorek, włoszczyzna, agrest, aronia, borówka amerykańska, morele, orzechy laskowe, orzechy włoskie, ananasy, klementynki, kokosy, melony, morele.

Rynek owoców i warzyw świeżych

DICTIONARY			
WARZYWA	VEGETABLES	OWOCE	FRUITS
Buraki czerwone	<i>Red beets</i>	Arbuzy	<i>Watermelons</i>
Cebula biała	<i>Onions dry</i>	Banany	<i>Bananas</i>
Czosnek	<i>Garlic</i>	Brzoskwinie	<i>Peaches</i>
Kalafiory	<i>Cauliflowers</i>	Cytryny	<i>Lemons</i>
Kapusta biała	<i>Cabbage- white</i>	Grapefruity	<i>Grapefruit</i>
Marchew	<i>Carrots</i>	Gruszki	<i>Pears</i>
Ogórki długie	<i>Cucumbers</i>	Jabłka	<i>Apples</i>
Ogórki krótkie	<i>Gherkins</i>	Kiwi	<i>Kiwifruit</i>
Ogórki gruntowe	<i>Cucumbers field</i>	Mandarynki	<i>Tangerine</i>
Papryka czerwona	<i>Peppers - red</i>	Nektaryny	<i>Nectarines</i>
Papryka żółta	<i>Peppers - yellow</i>	Pomarańcze	<i>Oranges</i>
Papryka zielona	<i>Peppers - green</i>	Porzeczki czarne	<i>Black currant</i>
Pietruszka	<i>Parsley</i>	Porzeczki czerwone	<i>Red currant</i>
Pomidory szklarn.	<i>Tomatoes greenhouse</i>	Śliwki	<i>Plums</i>
Pomodory gruntowe	<i>Tomatoes</i>	Truskawki	<i>Strawberries</i>
Pory	<i>Leeks</i>	Winogrona	<i>Grapes</i>
Rzodkiewka	<i>Radish</i>	Wiśnie	<i>Cherries</i>
Salata	<i>Lettuce</i>	GRZYBY	MUSHROOMS
Selery	<i>Celeriac</i>	Boczniaki	<i>Boczniak</i>
Ziemniaki	<i>Potatoes</i>	Pieczarki	<i>Champignons</i>