

Rynek owoców i warzyw świeżych

Nr 28/2013

18 lipca 2013 r.

NOTOWANIA W DNIACH 08.07.2013 – 18.07.2013 r.



I.

Badanie prowadzone jest w wybranych spółdzielniach ogrodniczych, zakładach przetwórczych i chłodniach, u wybranych producentów, na wybranych rynkach hurtowych oraz targowiskach

Ceny skupu netto warzyw, ziemniaków i owoców spółdzielniach ogrodniczych 15-16 VII 2013 r.

Województwo	Cebula wcz.obcinana	Kapusta biała wczesna a/	Kapusta pekińska a/	Kalafiory a/	Brokuly a/	Marchew wczesna obc.	Pietruszka	Buraki wczesne obc.	Pory wczesne b/	Selery z nacią b/
łódzkie	1,80	2,40	3,10	3,10		2,20			1,20	1,25
małopolskie	2,00	3,30	2,80	3,30	2,50	2,80	5,40	2,40	1,20	1,10
mazowieckie			2,30/kg							
podkarpackie	1,70-2,50	1,50-2,50	1,50-2,00	1,00-2,40	1,00-3,00	2,30-3,00	5,00-6,00	1,00-1,20	0,90	1,30
cena średnia	2,00	2,24	2,24	2,22	2,12	2,58	5,40	1,40	1,10	1,22
tydzień temu	1,84	2,05	2,35	2,16	2,30	2,83	5,25	1,62	1,05	1,29
rok temu	1,32	0,92	1,56	1,43	1,60	2,13	4,58	0,54	1,00	0,95

c.d.

Województwo	Ogórki do kwaszenia	Ogórki do konserwowania	Pomidory spod osłon	Rabarbar	Pieczarki	Ziemniaki wczesne	Porzeczki kolorowe	Porzeczki czarne	Maliny	Czereśnie
łódzkie	1,90		3,70		5,50	0,75				
małopolskie	2,00	2,50	4,20	2,21	6,50	1,20	2,21d	1,20p-1,70d	10,00	3,00
mazowieckie							1,30p	1,30p		4,00-4,50ex
podkarpackie	0,80-1,10	1,50-1,70	2,00-4,40	0,80-1,60	4,50-5,50	0,80-1,00	1,40p-1,50p	1,20p-1,40p	3,20p	3,00-5,00
cena średnia	1,36	1,90	3,43	1,54	5,38	0,91	1,40p-2,21d	1,28p-1,70d	3,20p-10,00d	3,67
tydzień temu	1,28	2,00	3,35	1,53	5,27	0,87	1,47p-2,50d	1,50p-2,50d	3,20p	3,75
rok temu	0,98	1,10	2,24	1,75	5,29	0,29	1,25p-2,50d	1,53p-2,50d	2,00p	4,60

a/ cena za sztukę, b/ cena za pęczek, p/ do przetwórstwa, d/ deserowe, ex/ na eksport, nie liczone do średniej

serwis cenowy nie jest pośrednikiem ani stroną w transakcjach, które mogą być zawierane w następstwie skorzystania z bazy danych oraz nie ponosi odpowiedzialności za jakość oferowanych towarów, a także za skutki wykorzystania podanych informacji

Rynek owoców i warzyw świeżych

Ceny skupu netto w zakładach przetwórczych i chłodniach zbierane 15-16 VII 2013 r. (zł/kg)

Województwa	Maliny	Porzeczki czarne	Porzeczki kolorowe	Jagody czarne	Wiśnie do mrożenia	Czereśnie	Groszek zielony	Brokuly różyczkowane
dolnośląskie						4,00zł		
kujawsko-pomor.	4,50zł/II-5,00zł/I	1,60zł	1,95zł					1,70zł
lubelskie	4,10zł/II-5,50zł/Ex	1,40zł-1,60zł	1,60zł-1,70zł		2,20zł			
lubuskie								
łódzkie		1,50zł	1,60zł-1,70zł		2,50zł			
małopolskie		1,70zł						
mazowieckie		1,40-1,65zł	1,30-1,65zł		1,90-2,20zł			
podkarpackie	3,50/II	1,30-1,40	1,50	8,00	2,20-2,30zł		1,00zł-1,20zł	
podlaskie								
pomorskie		1,77zł	1,97zł				0,90zł-1,25zł	
śląskie							1,00zł-1,25zł	
świętokrzyskie								
warmińsko-mazur.		1,50zł-1,70zł					1,18złk	
wielkopolskie							1,30zł-1,45zł	1,60zł-1,70zł
zachodnio-pomor.		1,50zł-1,70zł	1,50zł-1,80zł	10,00zł-1,10zł		3,00zł		
średnio	3,50-4,71zł	1,37-1,61zł	1,43-1,71zł	8,00-10,05zł	2,05-2,30zł	3,50zł	1,17zł	1,67zł
tydzień temu	3,50-4,61zł	1,47-1,64zł	1,50-1,64zł	8,00zł	2,00-2,23zł	3,43zł	1,19zł	1,70zł
rok temu	2,10-2,45zł	1,76-1,86zł	1,60-1,62zł	10,65zł	3,20-3,33zł	-	1,12zł	1,65zł

zł/ cena loco zakład, k/kontraktacja, I/pierwsza klasa,II/druga klasa, Ex/klasa extra

serwis cenowy nie jest pośrednikiem ani stroną w transakcjach, które mogą być zawierane w następstwie skorzystania z bazy danych oraz nie ponosi odpowiedzialności za jakość oferowanych towarów, a także za skutki wykorzystania podanych informacji

II. Średnie tygodniowe ceny producenta wybranych owoców i warzyw świeżych w zł/kg

obok ceny (w zł/kg) umieszczono informację o zmianie ceny (w %) względem poprzedniego tygodnia ("↑" wzrost, "↓" spadek, "bz" bez zmian, "bn" brak notowań w poprzednim tygodniu)

8-14 lipca 2013/ 28 t

Województwo/Towar	Mazowieckie		Świętokrzyskie		Wielkopolskie	
	cena w zł/kg (szt*)	zmiana ceny w %	cena w zł/kg (szt*)	zmiana ceny w %	cena w zł/kg (szt*)	zmiana ceny w %
Jablka (op.5-20 kg) Idared (70/80mm)	1,50	bz				
Jablka (op.5-20 kg)Boskoop(70/80mm)	2,00	bz				
Jablka (op.5-20 kg)Gala (65/70mm)	2,00	bz				
Cebula biała 40-80 mm op.5-25 kg			1,40	↓ 30,0	1,59	↑ 8,16
Czosnek(luzem i w pęczkach)			5,00	↑ 257,14		
Marchew wszystkie odmiany pakowane luzem			2,87	↑ 11,24	1,85	↓ 11,48
Pietruszka korzeń op. 10 kg			3,50	bz	4,08	↓ 20,16
Seler pakowany luzem			1,50	bz	3,52	↑ 33,84
Burak ćwikłowy młody op. 10-15 kg			1,27	↑ 81,43		
Pomidory, typ okrągły; 56/67mm; 67/82 mmop. 5-6 kg			3,03	↑ 5,21	2,15	↑ 4,88
Ogórki typ gładkie 350/500g					2,05	↓ 12,77
Ogórek gruntowy wszystkie odmiany op.10-15 kg			1,41	↑ 10,16		
Kapusta wczesna za sztukę			0,99	↑ 38,13		
Kapusta pekińska			1,51	bz		
Kalafiory po 6 szt. 12-20 cm (cena za szt.)			1,46	↓ 28,43	2,19	↓ 0,45
Brokuł po 6 szt. 12-20 cm (cena za szt.)			1,62	↓ 8,99		
Salata masłowa (cena za szt.)			0,90	↓ 10,0		
Rzodkiewka (cena za pęczek)			0,80	bz		
Ziemiaki (op. 30 kg)			0,98	↑ 3,16		
Pieczarki 30-65 mm					4,70	↑ 2,4

III. Ceny hurtowe w dniach 16-18.07.2013r.

Miejscowość		Bronisze		Lublin		Poznań		Rzeszów		Sandomierz	
Data notowania		2013-07-17		2013-07-16		2013-07-17		2013-07-18		2013-07-17	
Warzywa	Jedn.	Min	Max	Min	Max	Min	Max	Min	Max	Min	Max
KRAJOWE											
Buraki ćwikłowe	kg	1,50	1,80			1,20	2,40	2,00	2,00	1,50	2,20
Cebula biała	kg	1,30	1,60	2,00	2,00	1,80	2,40	1,60	1,60	1,50	1,80
Cebula biała młoda	kg	2,00	2,50	1,80	2,00						
Czosnek	kg									8,00	12,00
Czosnek	szt.			0,30	1,50						
Kalafior	szt.	3,50	5,00	3,00	3,00	2,50	3,00	3,00	3,00	1,80	2,20
Kapusta biała	kg	0,65	0,90	0,75	1,00						
Kapusta biała młoda	szt.	3,00	4,00	3,50	4,00	1,50	3,00	2,50	3,00	1,70	2,20
Marchew	kg	1,20	1,60			2,00	2,40	2,00	3,00	2,30	2,80
Marchew młoda	kg			1,80	2,50						
Marchew młoda	pczek	1,30	1,80			1,40	2,00				
Ogórki długie	kg							1,50	3,00	2,00	2,50
Ogórki gruntowe	kg	1,50	2,50	1,00	2,50						
Ogórki krótkie	kg	1,75	2,20			2,20	2,40			1,30	2,00
Pietruszka	kg	6,00	7,00	6,00	7,00	5,00	6,00	6,00	6,00	2,50	3,00
Pomidory	kg	2,75	3,10	2,66	4,00	2,67	3,33	2,00	2,00	3,00	3,50
Pory	kg			7,00	7,00						
Pory	pczek	0,75	1,20			1,10	1,40				
Rzodkiewka	pczek	0,80	1,20	1,20	1,50	1,00	1,20	1,50	1,50	0,60	1,20
Salata	szt.	1,50	1,70	1,25	2,00	1,50	2,33	2,00	2,00	1,00	1,20
Selery	kg	2,90	3,20	3,00	4,00	5,00	6,00	4,00	4,00	3,50	4,00
Ziemiaki	kg							1,00	1,20		
Ziemiaki młode	kg	1,35	1,50	1,40	1,40	0,80	1,20	1,50	1,50	0,90	1,10
Buraki ćwikłowe młode	kg	1,75	2,10	1,50	2,00						
Boczniki	kg	10,00	13,00								
Pieczarki	kg	5,00	6,00	5,00	5,50	4,50	6,00	6,00	6,00	5,50	6,00
Pieczarki	kg	4,50	5,50	5,30	5,50	4,50	5,00	7,00	7,00	5,50	6,00
IMPORTOWANE											
Czosnek	kg	9,00	13,00			10,00	15,00	15,00	15,00		
Kalafior	szt.							3,00	3,00		
Kapusta biała młoda	szt.							3,00	3,50		
Marchew	kg	2,50	3,30					2,40	2,40		
Marchew młoda	kg					2,90	3,50				
Papryka czerwona	kg	10,50	12,00	11,00	12,00	15,00	16,00	16,00	16,00	7,50	8,00
Papryka zielona	kg	9,00	10,00			10,00	11,00	12,00	12,00		
Papryka żółta	kg	10,50	12,00			14,00	15,00	17,00	17,00		
Pomidory	kg							3,40	3,70		
Pory	kg							9,00	9,00	2,00	2,50
Rzodkiewka	pczek							1,50	1,50		
Salata	szt.							1,50	2,00		
Ziemiaki młode	kg							3,50	4,00		

Rynek owoców i warzyw świeżych

Miejscowość			Bronisze		Lublin		Poznań		Rzeszów		Sandomierz	
Data notowania			2013-07-17		2013-07-16		2013-07-17		2013-07-18		2013-07-17	
Owoce	Odm.	Jedn.	Min	Max	Min	Max	Min	Max	Min	Max	Min	Max
KRAJOWE												
Brzoskwinie		kg			3,50	6,00						
Czereśnie		kg	7,00	11,00	7,00	9,00			10,00	12,00	5,00	10,00
Gruszki		kg					6,50	7,78				
<i>Jabłka:</i>												
	Cortland	kg	2,00	3,33								
	Jonagold	kg	2,00	3,33								
	Jonagored	kg	2,00	3,33			2,33	3,00				
	Ligol	kg	2,50	3,33			2,33	3,00				
	Papierówka	kg					4,00	4,00				
	Szampion	kg	2,00	3,33			2,33	3,00				
Maliny		kg	9,00	11,00			10,00	12,00	4,50	5,00	5,00	6,00
Morele		kg	3,00	5,00			4,00	5,00	3,00	4,00	1,50	2,50
Porzeczki czarne		kg			2,00	2,00			6,00	6,00		
Porzeczki czerwone		kg			2,00	2,00			6,00	6,00		
Sliwki		kg	2,30	6,00			6,00	8,00	3,00	5,00	1,50	2,65
Truskawki		kg	6,00	8,00	7,50	10,00	5,00	6,00	6,00	7,50	4,00	5,00
Wiśnie		kg	3,00	3,33	3,30	4,00	4,00	5,00	4,00	4,00	2,50	3,50
IMPORTOWANE												
Ananasy		szt.	4,00	5,00	5,80	5,80	6,00	9,00	4,50	5,00		
Arbuzy		kg	1,30	1,60	1,50	2,00	1,90	2,20	1,80	1,80	1,60	1,80
Banany		kg	3,75	4,48	3,33	4,40	4,00	4,56	4,30	4,30		
Brzoskwinie		kg	4,50	6,50	4,70	6,50			4,00	6,50	5,00	6,00
Cytryny		kg	5,00	7,50	5,00	5,10	5,70	6,50	6,00	6,00		
Grejfruty		kg	4,00	7,00	4,20	5,00	3,93	6,07	4,50	7,00	6,00	6,50
Gruszki		kg							7,00	7,00		
Jabłka		kg	5,00	7,22			4,17	7,22				
Mandarynki		kg			7,20	8,00	6,50	7,00	8,00	8,00	7,00	8,50
Morele		kg	6,00	9,00	3,50	7,00					3,00	6,00
Nektarynki		kg			4,20	5,80			5,50	5,50	6,00	8,00
Pomarańcze		kg	4,50	6,50	4,00	5,00	4,50	5,00	5,00	5,00	3,50	4,50
Truskawki		kg							11,00	11,00		
Winogrona		kg	7,30	8,00	7,10	8,60			10,00	10,00	8,00	8,50

Zmiany cen hurtowych dla wybranego asortymentu owoców i warzyw

Produkt	Jedn.	Cena zł/jedn				Zmiany ceny (%)							
		2013-07-18		11-07-2013		w stosunku do poprzedniego notowania*)		2 tyg.		3 tyg.		4 tyg.	
		Min	Max	Min	Max	Min	Max	Min	Max	Min	Max	Min	Max
1	2	3	4	5	6	7	8	9	10	11	12	13	14
Warzywa krajowe													
Buraki ćwikłowe	kg	1,20	2,40	0,00	0,00	1,2	2,4	71,4	-20,0	71,4	-40,0	71,4	-46,7
Boczniaki	kg	10,00	13,00	10,00	13,00	10,0	13,0	0,0	0,0	0,0	0,0	0,0	0,0
Cebula biała	kg	1,30	2,40	1,00	2,40	1,3	2,4	30,0	-20,0	62,5	36,4	62,5	33,3
Czosnek	szt.	0,30	1,50	0,00	0,00	0,3	1,5						
Kapusta biała	kg	0,65	1,00	0,65	0,85	0,7	1,0	8,3	-60,0	8,3	-16,7	116,7	0,0
Kalafiory	szt.	1,80	5,00	1,50	3,00	1,8	5,0	20,0	42,9	0,0	25,0	-10,0	0,0
Marchew	kg	1,20	3,00	1,30	2,40	1,2	3,0	-7,7	0,0	-7,7	20,0	20,0	20,0
Marchew młoda	kg	1,80	2,50	2,00	2,80	1,8	2,5	-28,0	0,0	-40,0	-28,6		
Ogórki długie	kg	1,50	3,00	2,50	3,00	1,5	3,0	-50,0	-14,3	50,0	-14,3	-25,0	-14,3
Ogórki gruntowe	kg	1,00	2,50	1,00	1,80	1,0	2,5	-50,0	-28,6	0,0	-16,7	-33,3	13,6
Ogórki krótkie	kg	1,30	2,40	0,80	3,00	1,3	2,4	-35,0	-27,3	0,0	20,0	8,3	20,0
Pieczarki	kg	4,50	6,00	4,50	7,00	4,5	6,0	0,0	-14,3	0,0	0,0	0,0	0,0
Pietruszka	kg	2,50	7,00	2,40	6,00	2,5	7,0	0,0	27,3	0,0	16,7	0,0	27,3
Pomidory	kg	2,00	4,00	2,60	4,00	2,0	4,0	0,0	0,0	-33,3	0,0	-7,7	0,0
Rzodkiewka	peczek	0,60	1,50	0,60	1,60	0,6	1,5	0,0	-6,3	0,0	-16,7	20,0	-21,1
Salata	szt.	1,00	2,33	1,00	2,50	1,0	2,3	0,0	-6,7	0,0	-16,7	0,0	-16,7
Selery	kg	2,90	6,00	2,90	5,00	2,9	6,0	20,8	50,0	81,3	87,5	81,3	100,0
Ziemniaki	kg	1,00	1,20	0,70	1,20	1,0	1,2	66,7	0,0	51,5	0,0	25,0	0,0
Ziemniaki młode	kg	0,80	1,50	0,67	1,66	0,8	1,5	20,0	7,1	-20,0	-50,0	-20,0	-25,0
Owoce krajowe													
Czerśnie	kg	5,00	12,00	3,00	10,00	5,0	12,0	150,0	50,0	42,9	50,0	66,7	20,0
Gruszki	kg	6,50	7,78	6,50	7,78	6,5	7,8	0,0	0,0	0,0	0,0	0,0	0,0
Maliny	kg	4,50	12,00	5,00	6,00	4,5	12,0	-10,0	50,0				
Morele	kg	1,50	5,00	2,00	3,00	1,5	5,0	-62,5	-16,7				
Sliwki	kg	1,50	8,00	0,00	0,00	1,5	8,0						
Truskawki	kg	4,00	10,00	4,00	8,00	4,0	10,0	0,0	25,0	33,3	-16,7	60,0	100,0
Porzeczki czerwone	kg	2,00	6,00	5,00	6,00	2,0	6,0						
Porzeczki czarne	kg	2,00	6,00	6,00	6,00	2,0	6,0	-71,4	-14,3				
Wiśnie	kg	2,50	5,00	2,50	6,00	2,5	5,0	0,0	-28,6				
Warzywa importowane													
Czosnek	kg	9,00	15,00	9,00	15,00	9,0	15,0	0,0	0,0	0,0	0,0	0,0	0,0
Kalafiory	szt.	3,00	3,00	3,00	3,00	3,0	3,0	0,0	0,0	0,0	0,0	-14,3	-25,0
Marchew	kg	2,40	3,30	2,50	3,30	0,0	0,0	-4,0	0,0	4,3	10,0	71,4	32,0
Marchew młoda	kg	2,90	3,50	2,90	3,50	2,4	3,3	0,0	0,0	0,0	0,0	3,6	0,0
Papryka czerwona	kg	7,50	16,00	7,50	17,00	0,0	0,0	0,0	-5,9	0,0	23,1	7,1	45,5
Papryka zielona	kg	9,00	12,00	9,00	14,00	7,5	16,0	0,0	-14,3	0,0	-14,3	12,5	9,1
Papryka żółta	kg	10,50	17,00	9,00	17,00	9,0	12,0	50,0	0,0	5,0	30,8	-0,9	21,4
Pory	kg	2,00	9,00	2,00	9,00	3,4	3,7	0,0	0,0	-20,0	0,0	-50,0	0,0
Rzodkiewka	peczek	1,50	1,50	1,50	1,50	2,0	9,0	0,0	0,0	0,0	0,0	0,0	0,0
Salata	szt.	1,50	2,00	1,50	2,00	1,5	1,5	0,0	0,0	0,0	0,0	0,0	0,0
Ziemniaki młode	kg	3,50	4,00	1,50	2,00	0,0	0,0	0,0	0,0	133,3	100,0	100,0	3,4
Owoce importowane													
Ananasy	szt.	4,00	9,00	3,00	9,00	11,0	11,0	33,3	0,0	0,0	0,0	14,3	0,0
Arbuzy	kg	1,30	2,20	1,30	2,20	1,3	2,2	-27,8	-26,7	-35,0	-26,7	-35,0	-26,7
Banany	kg	3,33	4,56	3,50	4,56	3,5	4,0	-4,9	0,0	0,0	0,0	-3,3	0,0
Brzoskwinie	kg	4,00	6,50	4,50	6,50	4,0	6,5	-20,0	-18,8	-31,0	-18,8	-27,3	-27,8
Cytryny	kg	5,00	7,50	5,00	7,50	4,0	9,0	0,0	15,4	0,0	0,0	0,0	0,0
Grejpfruty	kg	3,93	7,00	3,93	7,00	3,3	4,6	0,0	0,0	0,0	0,0	0,0	0,0
Gruszki	kg	7,00	7,00	6,40	7,20	7,0	7,0	9,4	0,0	16,7	-16,0	16,7	-16,0
Jabłka	kg	4,17	7,22	4,17	7,22	4,2	7,2	0,0	0,0	0,0	0,0	0,0	0,0
Mandarynki	kg	6,50	8,50	6,50	8,50	5,0	7,5	-7,1	-10,5	71,1	0,0	71,1	0,0
Morele	kg	3,00	9,00	3,00	9,00	2,9	3,5	0,0	-10,0	0,0	-10,0	-60,0	-10,0
Nektarynki	kg	4,20	8,00	5,00	8,00	3,0	9,0	-6,7	0,0	-30,0	-11,1	-23,6	-11,1
Truskawki	kg	11,00	11,00	11,00	11,00	1,5	2,0	0,0	0,0	10,0	0,0	37,5	-8,3
Pomarańcze	kg	3,50	6,50	3,00	5,00	3,9	7,0	40,0	30,0	16,7	30,0	16,7	30,0
Winogrona	kg	7,10	10,00	7,00	9,00	6,5	8,5	-11,3	-16,7	6,0	-16,7	-19,3	-37,5

* data wydania biuletynu

Źródło: Obliczenia własne na podstawie danych pochodzących z giełd i rynków hurtowych.

** Zmiana ceny minimalnej w stosunku do poprzedniego notowania w % = [(kolumna 3-kolumna 5)/kolumna 5] x100
Zmiana ceny maksymalnej w stosunku do poprzedniego notowania w % = [(kolumna 4-kolumna 6)/kolumna 6] x100

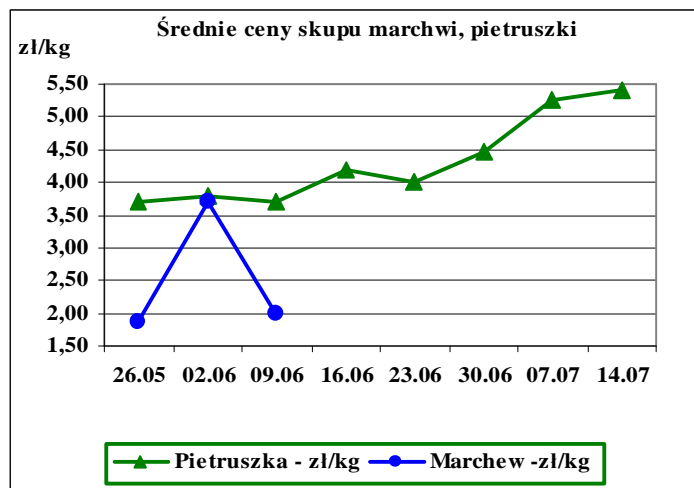
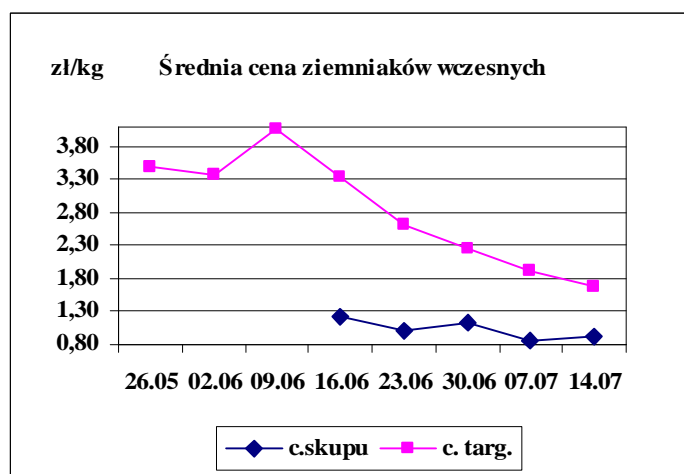
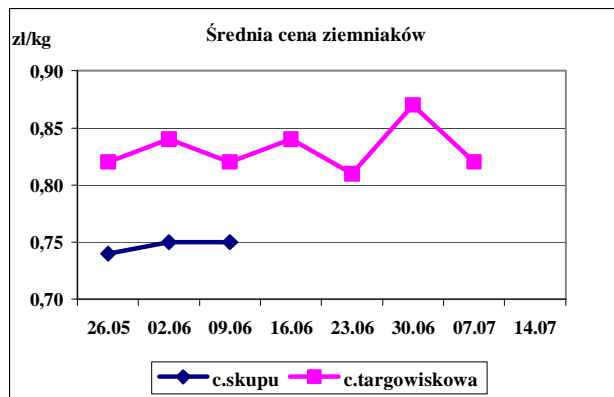
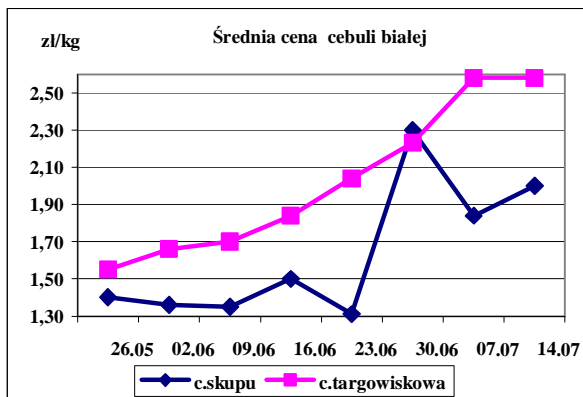
Ceny targowiskowe ziemniaków i cebuli białej w okresie: 08.07.13 -12.07.13					
Kategoria towaru	Kategoria ceny	Tydzień		Zmiana tygodniowa w [%]	Zmiana roczna w [%]
		analizowany 28/13	analizowany 27/13		
ziemniaki jadalne wczesne					
	min. w zł/kg	0,70	0,90	-10,0	0,0
	max. w zł/kg	2,90	3,30	-5,6	6,3
	średnia w zł/kg	1,68	1,91	-5,6	9,6
ziemniaki jadalne					
	min. w zł/dt	40,00	40,00	0,0	100,0
	max. w zł/dt	160,00	180,00	-11,1	45,5
	średnia w zł/dt	90,04	82,23	9,5	76,1
cebula biała					
	min. w zł/kg	0,90	0,90	0,0	28,6
	max. w zł/kg	5,00	6,00	-16,7	25,0
	średnia w zł/kg	2,58	2,58	0,0	24,6

Srednie ceny targowiskowe ziemniaków i cebuli białej wg województw w 2013 r.

(daty podane w tabeli oznaczają ostatni dzień analizowanego tygodnia)

Województwo	Ziemniaki jadalne wczesne			Ziemniaki jadalne			Cebula biała		
	Cena w zł/dt		Tygodniowa zmiana w [%]	Cena w zł/kg		Tygodniowa zmiana w [%]	Cena w zł/dt		Tygodniowa zmiana w [%]
	2013-07-14	2013-07-07		2013-07-14	2013-07-07		2013-07-14	2013-07-07	
DOLNOŚLĄSKIE	1,58	1,45	9,0				3,83	4,33	-11,5
KUJAWSKO-POMORSKIE	1,31	1,95	-32,8		64,00	-100,0	3,43	2,05	67,3
LUBELSKIE	1,67	2,20	-24,1	70,00	120,00	-41,7	2,08	1,50	38,7
LUBUSKIE	1,80	1,76	2,3	100,00	90,00	11,1	2,50	2,63	-4,9
ŁÓDZKIE	1,38	1,30	6,2	90,00	58,33	54,3	2,69	2,63	2,3
MAŁOPOLSKIE	1,13	2,06	-45,1		59,00	-100,0	2,62	2,33	12,4
MAZOWIECKIE	1,82	1,97	-7,6	62,00	150,00	-58,7	2,24	2,63	-14,8
OPOLSKIE	1,56	1,44	8,3	150,00	76,00	97,4	2,63	1,73	52,0
PODKARPACKIE	1,33	2,40	-44,6	76,25	72,50	5,2	2,10	3,21	-34,6
PODLASKIE	2,07	1,76	17,6		120,00	-100,0	3,38	4,18	-19,1
POMORSKIE	1,77	1,69	4,7	120,00	78,00	53,8	3,44	2,24	53,6
ŚLĄSKIE	1,51	2,00	-24,5		61,67	-100,0	2,34	1,61	45,3
ŚWIĘTOKRZYSKIE	1,98	2,40	-17,5	57,50	92,50	-37,8	1,74	1,15	51,3
WARMIŃSKO-MAZURSKI	2,60	2,30	13,0	130,00	180,00	-27,8	1,55	2,13	-27,2
WIELKOPOLSKIE	2,23	1,83	21,9	160,00	100,00	60,0	2,04	3,02	-32,5
ZACHODNIOPOMORSKIE	1,74	2,20	-20,9	100,00	95,00	5,3	2,71	2,64	2,7

Średnie ceny skupu * i targowiskowe w roku 2013



1/ Informacje dot. cen skupu dostarczane są przez IER i GŻ

2/ Informacje dot. cen producenta dostarczane są przez KRIR

3/ Informacje dot. cen hurtowych dostarczone są przez przedstawicieli niżej wymienionych rynków hurtowych i ośrodków doradztwa rolniczego.

Warszawski Rolno-Spożywczy Rynek Hurtowy S.A. – **Bronisze** – www.bronisze.com.pl; Lubelski Rynek Hurtowy S.A. – **Lublin** – www.elizowka.pl, Wielkopolska Gildia Rolno-Ogrodnicza S.A. – **Poznań** – www.wgro.com.pl; Podkarpackie Centrum Hurtowe Agrohurt S.A. – **Rzeszów** – www.mgrt.rzeszow.pl; Sandomierski Ogrodniczy Rynek Hurtowy S.A. – **Sandomierz** – www.gieldasan.pl; Dolnośląski Ośrodek Doradztwa Rolniczego we Wrocławiu – **Wrocław**, Rolno-Spożywczy Rynek Hurtowy „Giełda Elbląska” S.A. – **Elbląg** – www.gielga.elblag.pl, Rolno-Spożywczy Rynek Hurtowy „giełda Kaliska” S.A. - **Kalisz** – www.gieldakaliska.pl

4/ Informacje dot. cen targowiskowych ziemniaków i cebuli dostarczone są przez pracowników ośrodków doradztwa rolniczego.

Wydawca: Ministerstwo Rolnictwa i Rozwoju Wsi; 00-930 Warszawa ul. Wspólna 30
tel. (022) 623 27 67; fax (022) 623 27 06, 623 27 07

Adres internetowy: [strona ZSRIR](#); **E-mail:** Biuletyn@minrol.gov.pl

Autorzy: Tomasz Chruśliński tel. (022) 623-27-67; E-mail: Tomasz.Chruslinski@minrol.gov.pl,

Anna Pankiewicz tel. (022) 623-16-33; E-mail: Anna.Pankiewicz@minrol.gov.pl

Warunki dostępu do publikacji:

Tygodnik jest udostępniany zainteresowanym osobom bezpłatnie.

Rynek owoców i warzyw świeżych - ukazuje się w każdy czwartek o godzinie 13⁰⁰.

Osoby zainteresowane regularnym otrzymywaniem publikacji muszą zgłosić zamówienie na adres Departamentu Rynków Rolnych

Informacje o poziomie cen hurtowych niżej wymienionych produktów można uzyskać na stronie internetowej rynków hurtowych

brokuły, brukselka, cebula czerwona, cukinia, cykoria, fasola “Jaś”, fasola biała, fasola szparagowa, kapusta czerwona, kapusta kiszona, kapusta pekińska, kapusta włoska, koperek, nać pietruszki, ogórki kiszane, rzodkiew biała, szczypiorek, włoszczyzna, agrest, aronia, borówka amerykańska, morele, orzechy laskowe, orzechy włoskie, ananasy, klementynki, kokosy, melony, morele.

Rynek owoców i warzyw świeżych

DICTIONARY			
WARZYWA	VEGETABLES	OWOCE	FRUITS
Buraki czerwone	<i>Red beets</i>	Arbuzy	<i>Watermelons</i>
Cebula biała	<i>Onions dry</i>	Banany	<i>Bananas</i>
Czosnek	<i>Garlic</i>	Brzoskwinie	<i>Peaches</i>
Kalafiory	<i>Cauliflowers</i>	Cytryny	<i>Lemons</i>
Kapusta biała	<i>Cabbage- white</i>	Grapefruity	<i>Grapefruit</i>
Marchew	<i>Carrots</i>	Gruszki	<i>Pears</i>
Ogórki długie	<i>Cucumbers</i>	Jabłka	<i>Apples</i>
Ogórki krótkie	<i>Gherkins</i>	Kiwi	<i>Kiwifruit</i>
Ogórki gruntowe	<i>Cucumbers field</i>	Mandarynki	<i>Tangerine</i>
Papryka czerwona	<i>Peppers - red</i>	Nektaryny	<i>Nectarines</i>
Papryka żółta	<i>Peppers - yellow</i>	Pomarańcze	<i>Oranges</i>
Papryka zielona	<i>Peppers - green</i>	Porzeczki czarne	<i>Black currant</i>
Pietruszka	<i>Parsley</i>	Porzeczki czerwone	<i>Red currant</i>
Pomidory szklarn.	<i>Tomatoes greenhouse</i>	Śliwki	<i>Plums</i>
Pomodory gruntowe	<i>Tomatoes</i>	Truskawki	<i>Strawberries</i>
Pory	<i>Leeks</i>	Winogrona	<i>Grapes</i>
Rzodkiewka	<i>Radish</i>	Wiśnie	<i>Cherries</i>
Salata	<i>Lettuce</i>	GRZYBY	MUSHROOMS
Selery	<i>Celeriac</i>	Boczniaki	<i>Boczniak</i>
Ziemniaki	<i>Potatoes</i>	Pieczarki	<i>Champignons</i>