

Rynek owoców i warzyw świeżych

Nr 22/2013

06 czerwca 2013 r.

NOTOWANIA W DNIACH 27.05.2013 – 06.06.2013 r.



I.

Badanie prowadzone jest w wybranych spółdzielniach ogrodniczych, zakładach przetwórczych i chłodniach, u wybranych producentów, na wybranych rynkach hurtowych oraz targowiskach

Ceny skupu netto warzy i ziemniaków i owoców spółdzielniach ogrodniczych 3-4 VI 2013 r.

Województwo	Cebula	Kapusta biała wczesna a/	Kapusta czerwona	Kapusta pekińska a/	Marchew	Pietruszka	Buraki	Botwinka b/	Selery
łódzkie	1,50		1,50/szt.		1,30	3,50	0,90		2,40
małopolskie	1,63	4,10		4,40	2,00	4,20	1,90	1,10	2,80
mazowieckie									
podkarpackie	1,10-1,20	2,80-4,50	1,80-2,00	3,00	1,80	3,40-4,00	1,00-1,10	1,30-1,50	2,00
cena średnia	1,36	3,68	1,87	3,70	3,70	3,78	1,23	1,30	2,40
tydzień temu	1,40	2,67	1,40	2,93	1,87	3,70	0,89	1,23	2,27
rok temu	0,48	2,28	0,81	2,45	1,15	2,37	0,50	1,20	1,44

c.d.

Województwo	Salata a/	Ogórki spod osłon	Pomidory spod osłon	Rabarbar	Fasola Jaś tyczny	Pieczarki	Ziemniaki	Jabłka deserowe	Truskawki spod osłon
łódzkie	1,10	3,00	4,00			5,50	0,80	1,80	
małopolskie	1,20	3,20-3,50	4,00	2,50	11,00	6,10	0,80	1,70-2,00	4,00
mazowieckie								2,00-2,40	
podkarpackie	0,65-0,90	2,40-3,20	3,20-3,50	1,00-1,50	9,00-11,40	4,80-5,00	0,65-0,75	1,80-2,45	4,00-4,50
cena średnia	0,96	3,05	3,68	1,67	10,47	5,35	0,75	2,07	4,17
tydzień temu	1,29	2,98	4,10	1,73	10,47	5,20	0,74	1,99	11,33
rok temu	1,17	3,50	6,14	2,75	8,99	5,40	0,24	1,60	-

a/ cena za sztukę, b/ cena za pęczek, ex/ ceny produktów na eksport, nie liczone do średniej

serwis cenowy nie jest pośrednikiem ani stroną w transakcjach, które mogą być zawierane w następstwie skorzystania z bazy danych oraz nie ponosi odpowiedzialności za jakość oferowanych towarów, a także za skutki wykorzystania podanych informacji

Ceny skupu netto w zakładach przetwórczych i chłodniach zbierane 3-4 VI 2013 r. (zł/kg)

Województwa	Jabłka przemysłowe	Rabarbar
dolnośląskie		0,90lz
kujawsko-pomor.		0,60lz-0,90lz
lubelskie		0,55lz-0,65lz
lubuskie		
łódzkie	0,33	0,60lz-0,80lz
małopolskie		
mazowieckie		
podkarpackie		
podlaskie		
pomorskie		0,67lz-0,83lk
śląskie		
świętokrzyskie		
warmińsko-mazur.		
wielkopolskie		
zachodnio-pomor.		0,40lz-0,60lz
średnio	0,33	0,67lz
tydzień temu	0,33	0,90lz
<i>rok temu</i>	<i>0,65</i>	<i>0,78</i>

lz/ cena loco zakład, k/kontraktacja

serwis cenowy nie jest pośrednikiem ani stroną w transakcjach, które mogą być zawierane w następstwie skorzystania z bazy danych oraz nie ponosi odpowiedzialności za jakość oferowanych towarów, a także za skutki wykorzystania podanych informacji

II. Średnie tygodniowe ceny producenta wybranych owoców i warzyw świeżych w zł/kg

obok ceny (w zł/kg) umieszczono informację o zmianie ceny (w %) względem poprzedniego tygodnia ("↑" wzrost, "↓" spadek, "bz" bez zmian, "bn" brak notowań w poprzednim tygodniu)

27 maja-2 czerwca 2013/ 22 t

Województwo/Towar	Mazowieckie		Świętokrzyskie		Wielkopolskie	
	cena w zł/kg (szt*)	zmiana ceny w %	cena w zł/kg (szt*)	zmiana ceny w %	cena w zł/kg (szt*)	zmiana ceny w %
Jabłka (op.5-20 kg) Golden delicious (70/80mm)	2,00	↑ 5,26	2,40	↑ 0,42		
Jabłka (op.5-20 kg) Jonagold+Jonagored (70/80mm)	2,00	↑ 14,29	2,20	bz		
Jabłka (op.5-20 kg) Idared (70/80mm)	2,00	↑ 17,65	2,09	↑ 0,48		
Jabłka (op.5-20 kg) Shampion (70/80mm)	2,00	↑ 11,11				
Jabłka (op.5-20 kg) Boskoop (70/80mm)	2,00	↑ 2,56				
Jabłka (op.5-20 kg) Gala (65/70mm)	2,50	bn	2,34	↓ 0,85		
Jabłka (op.5-20 kg) Eliza (65/70mm)			2,20	bz		
Cebula żółta 40-80 mm; op.5-25 kg			1,00	bz		
Cebula biała 40-80 mm op.5-25 kg					0,93	↑ 3,33
Czosnek(luzem i w peczkach)			11,00	bz		
Marchew wszystkie odmiany pakowane luzem			1,38	↑ 12,20	1,54	↓ 0,64
Pietruszka korzeń op. 10 kg			2,77	↑ 7,78	3,15	↑ 10,14
Seler pakowany luzem			1,40	bz	2,25	↑ 10,29
Burak ćwikłowy młody op. 10-15 kg			0,70	bz		
Pomidory , typ okrągły; 56/67mm; 67/82 mm op. 5-6 kg			3,77	↓ 3,58	3,49	↓ 4,12
Ogórki typ gładkie 350/500g					3,23	↑ 3,53
Ogórek gruntowy wszystkie odmiany op.10-15 kg			3,86	↑ 1,58		
Kapusta wczesna za sztukę			0,50	↑ 4,17		
Kapusta pekińska			1,00	bz		
Kalafiory po 6 szt. 12-20 cm (cena za szt.)			3,48	bn		
Salata masłowa (cena za szt.)			1,00	↑ 3,09		
Rzodkiewka (cena za peczek)			0,90	↓ 7,22		
Szparagi biało/fioletowe; 16mm i +					8,41	↑ 30,23
Ziemiaki (op. 30 kg)			2,64	↓ 2,58		
Pieczarki 30-65 mm			5,00	↓ 9,09	4,52	↓ 1,74

Rynek owoców i warzyw świeżych

III. Ceny hurtowe w dniach 28 -31.05.2013r.

Miejscowość		Bronisze		Lublin		Poznań		Sandomierz		Łódź		Rzeszów	
Data notowania		2013-06-06		2013-06-04		2013-06-04		2013-06-04		2013-06-06		2013-06-06	
Warzywa	Jedn.	Min	Max	Min	Max	Min	Max	Min	Max	Min	Max	Min	Max
KRAJOWE													
Buraki ćwikłowe	kg	0,80	1,20	1,00	1,20	0,80	1,20	0,60	0,80	0,80	1,10	1,20	1,40
Buraki młode	peczek	2,00	4,00										
Cebula biała	kg	0,90	1,15	1,40	1,60	0,80	1,40	1,00	1,20	1,00	1,27	1,30	1,50
Cebula młoda	kg	2,75	3,30	3,40	4,00								
Czosnek	kg			10,00	12,00			8,00	12,00				
Kalafiory	szt.	5,00	6,00	5,00	5,00	2,00	4,50	3,50	4,00	4,00	6,00	4,00	4,00
Kapusta biała	kg	0,50	0,65	0,72	1,00	0,60	0,72	0,32	0,40	0,60	0,80	0,60	0,72
Kapusta młoda	szt.	2,00	3,50	3,00	3,50	2,00	2,50	2,00	3,00	3,00	4,50	2,80	2,80
Marchew	kg	1,00	1,40	1,80	2,00	1,50	2,20	1,00	1,50	1,50	2,40	1,60	1,80
Marchew młoda	peczek	2,00	2,60			2,50	2,80			1,60	2,20		
Ogórki długie	kg							2,30	2,50			2,80	3,00
Ogórki gruntowe	kg	2,00	3,00	3,50	4,00								
Ogórki krótkie	kg	2,90	3,30			2,60	3,00	1,50	2,00				
Pietruszka	kg	3,75	5,00	5,00	5,00	2,40	3,00	2,50	3,50	3,00	4,40	5,00	5,50
Pomidory	kg	4,00	5,00	2,30	4,50	3,33	3,83	3,50	4,40	3,67	4,33	3,80	5,00
Pory	kg	4,00	5,00			4,00	5,00			3,00	4,40	5,50	5,50
Rzodkiewka	peczek	0,90	1,20	1,00	1,00	0,80	1,00	0,60	0,80	0,80	1,40	1,60	1,80
Salata	szt.	1,20	2,20	1,25	1,70	1,50	1,70	0,70	1,00	1,75	2,06	2,80	2,80
Selery	kg	2,00	2,50	3,00	3,00	2,40	3,00	1,60	2,60	1,80	2,40	3,00	3,50
Ziemniaki	kg	0,85	1,30	1,00	1,00	0,67	0,80	0,60	0,66	0,53	0,93	0,80	0,93
Ziemniaki młode	kg	6,00	8,00			4,60	5,00			5,00	5,50		
Boczniki	kg	10,00	13,00										
Pieczarki	kg	4,50	6,00	5,00	5,50	4,50	5,00	5,50	6,00	5,00	6,75	5,00	5,50
IMPORTOWANE													
Czosnek	kg	9,00	13,00			10,00	15,00	10,00	12,00			10,00	11,00
Kalafiory	szt.	5,50	6,50									3,50	4,00
Marchew	kg	1,40	1,60									1,70	1,70
Marchew młoda	kg					2,50	2,70	3,20	3,30				
Papryka czerwona	kg	9,00	10,50	11,00	12,00	13,00	14,00	10,80	11,00			10,60	14,00
Papryka zielona	kg	9,50	10,50			11,00	12,00					7,50	8,00
Papryka żółta	kg	9,00	10,50			15,00	16,00					10,00	13,00
Pory	kg	7,00	9,00	8,50	9,00	4,00	6,00	8,30	8,50			5,00	5,00
Ziemniaki młode	kg	3,40	3,70	3,40	3,60	3,67	3,80	3,50	3,60	3,40	3,60	2,80	3,20

Rynek owoców i warzyw świeżych

Miejscowość			Bronisze		Lublin		Poznań		Sandomierz		Łódź		Rzeszów	
Data notowania			2013-06-06		2013-06-04		2013-06-04		2013-06-04		2013-06-06		2013-06-06	
Owoce	Odm.	Jedn.	Min	Max	Min	Max	Min	Max	Min	Max	Min	Max	Min	Max
KRAJOWE														
Czereśnie		kg	4,00	10,00										
Gruszki														
Jablka:		kg					6,50	7,78			3,50	7,50		
	Alwa	kg	2,50	3,00										
	Booskop	kg			1,67	2,00								
	Cortland	kg	2,00	3,00							2,00	2,40		
	Eliza	kg			2,00	2,33			1,60	2,00			2,00	2,00
	Elstar	kg	2,00	3,00										
	Gala	kg	2,00	3,00										
	Gloster	kg	2,00	3,00	1,67	2,00			1,60	2,00	1,47	2,33	2,53	2,53
	Golden	kg	2,30	3,00									2,53	2,53
	Idared	kg							1,60	2,00	1,67	2,33		
	Jonagold	kg	2,00	3,00					1,60	2,00				
	Jonagored	kg	2,00	3,00			1,67	2,53	1,60	2,00	1,67	2,67		
	Jonica	kg	2,00	3,00										
	Ligol	kg	2,50	3,00			1,67	2,53	1,60	2,00	2,13	2,80		
	Lobo	kg	2,00	3,00	2,00	2,33	1,67	2,53			1,67	2,53		
	Rubin	kg							1,60	2,00				
	Szampion	kg	2,00	3,00	1,67	2,00	1,67	2,53	1,60	2,00	1,87	2,80	2,00	2,00
Truskawki		kg	4,00	5,00	4,00	7,50	3,00	6,00			6,00	7,00	4,00	6,00
IMPORTOWANE														
Ananasy		szt.	4,00	5,00	4,20	9,00	6,00	9,00	5,80	6,00	5,00	7,00	4,50	5,50
Arbuzy		kg	2,85	3,20	2,80	3,50	4,50	5,50	3,90	4,00	3,50	3,70	2,80	3,50
Banany		kg	3,75	4,48	3,70	4,10	4,00	4,56	3,90	4,00	4,11	4,83	3,44	3,50
Brzoskwinie		kg	8,00	9,00	7,50	8,50			7,90	8,00	8,00	8,50	6,00	6,00
Cytryny		kg	4,50	7,22	6,20	7,00	5,70	6,50	6,50	7,50	6,67	6,94	5,40	7,00
Czereśnie		kg			20,00	20,00	19,00	20,00						
Grejpfruty		kg	4,00	7,00	5,00	6,60	3,93	6,07	6,80	7,00	5,31	5,63	6,80	6,80
Gruszki		kg	6,00	8,33					6,40	6,50	8,17	8,33	5,20	6,00
Jablka		kg	5,00	7,22			4,17	7,22			6,94	7,22		
Mandarynki		kg	4,30	7,30	8,00	9,00	7,00	9,00	6,30	6,50	8,00	8,50	3,80	4,00
Morele		kg	7,50	10,00	8,00	9,00			7,90	8,00	9,00	10,00		
Nektarynki		kg	8,00	9,00	6,00	8,50			7,90	8,00			6,50	7,00
Pomarańcze		kg	3,00	5,00	3,30	4,77	4,50	5,00	3,50	4,50	3,30	4,60	3,60	5,00
Truskawki		kg	8,00	15,00			9,00	10,00			7,00	8,00	8,00	12,00
Winogrona		kg	9,00	18,00	9,40	11,10	10,00	11,11	8,80	8,90	10,00	11,11	8,75	9,38

Zmiany cen hurtowych dla wybranego asortymentu owoców i warzyw

Produkt	Jedn.	Cena zł/jedn				Zmiany ceny (%)								
		31-05-13		06-06-13		w stosunku do poprzedniego notowania*)		2 tyg.		3 tyg.		4 tyg.		
		Min	Max	Min	Max	Min	Max	Min	Max	Min	Max	Min	Max	
1	2	3	4	5	6	7	8	9	10	11	12	13	14	
Warzywa krajowe														
Buraki ćwikłowe	kg	0,60	1,40	0,60	1,40	0,0	0,0	0,0	0,0	0,0	0,0	0,0	-25,0	0,0
Boczniki	kg	10,00	13,00	10,00	13,00	0,0	0,0	0,0	0,0	0,0	0,0	0,0	0,0	0,0
Cebula biała	kg	0,80	1,60	0,80	1,50	0,0	6,7	0,0	-11,1	19,4	6,7	0,0	0,0	0,0
Cebula młoda	kg	2,75	4,00	2,75	3,60	0,0	11,1	0,0	0,0	-31,3	-27,3	-31,3	-27,3	0,0
Czosnek	kg	8,00	12,00	8,00	12,00	0,0	0,0	0,0	0,0	0,0	0,0	0,0	0,0	0,0
Kapusta biała	kg	0,32	1,00	0,32	0,60	0,0	25,0	0,0	25,0	14,3	11,1	-33,3	38,9	0,0
Kapusta młoda	szt.	2,00	4,50	2,50	4,50	-20,0	0,0	0,0	12,5	-20,0	0,0	-20,0	-10,0	0,0
Kalafior	szt.	2,00	6,00	3,00	5,00	0,0	0,0	0,0	0,0	0,0	0,0	0,0	0,0	0,0
Marchew	kg	1,00	2,40	1,00	2,20	0,0	9,1	11,1	9,1	0,0	9,1	0,0	20,0	0,0
Ogórki długie	kg	2,30	3,00	2,80	3,00	-17,9	0,0	-14,8	-42,3	-39,5	-45,5	-52,1	-50,0	0,0
Ogórki gruntowe	kg	2,00	4,00	4,00	5,50	-50,0	-27,3	-42,9	-27,3	-42,9	-33,3	-60,0	-42,9	0,0
Ogórki krótkie	kg	1,50	3,30	2,60	4,30	-42,3	-23,3	-50,0	-26,7	-62,5	-37,7	-68,4	-48,4	0,0
Pieczarki	kg	4,50	6,75	4,50	6,75	0,0	0,0	28,6	0,0	0,0	0,0	0,0	0,0	0,0
Pietruszka	kg	2,40	5,50	2,40	5,50	0,0	0,0	20,0	0,0	20,0	10,0	0,0	10,0	0,0
Pomidory	kg	2,30	5,00	2,00	5,00	15,0	0,0	-8,0	11,1	-43,9	-33,3	-44,7	-37,5	0,0
Rzodkiewka	pczek	0,60	1,80	0,80	1,80	-25,0	0,0	-25,0	-28,0	-50,0	-28,0	-50,0	-21,7	0,0
Salata	szt.	0,70	2,80	0,70	2,80	0,0	0,0	-12,5	0,0	-41,7	0,0	-22,2	0,0	0,0
Selery	kg	1,60	3,50	1,60	3,50	0,0	0,0	0,0	16,7	33,3	16,7	33,3	16,7	0,0
Ziemniaki	kg	0,60	1,30	0,46	1,30	30,4	0,0	28,6	0,0	12,5	0,0	0,0	0,0	0,0
Owoce krajowe														
Gruszki	kg	3,50	7,78	3,50	7,78	0,0	0,0	16,7	0,0	16,7	3,7	0,0	19,7	0,0
Jabłka:														
<i>Booskop</i>	kg	1,67	2,00	2,08	2,33	-19,7	-14,2	0,0	-14,2	0,0	-6,3	-16,5	-6,3	0,0
<i>Cortland</i>	kg	2,00	3,00	1,20	3,00	66,7	0,0	66,7	0,0	66,7	0,0	150,0	20,0	0,0
<i>Eliza</i>	kg	1,60	2,33	1,40	3,00	14,3	-22,3	33,3	-18,8	33,3	0,0	33,3	-12,7	0,0
<i>Elstar</i>	kg	2,00	3,00	2,00	3,00	0,0	0,0	50,0	0,0	50,0	0,0	50,0	20,0	0,0
<i>Gala</i>	kg	2,00	3,00	2,00	3,00	0,0	0,0	50,0	0,0	50,0	0,0	50,0	20,0	0,0
<i>Gloster</i>	kg	1,47	3,00	1,40	3,00	4,8	0,0	22,2	0,0	22,2	0,0	57,1	18,4	0,0
<i>Golden</i>	kg	2,30	3,00	2,30	3,00	0,0	0,0	53,3	0,0	72,9	0,0	53,3	0,0	0,0
<i>Idared</i>	kg	1,60	2,33	1,40	2,33	14,3	0,0	33,3	16,7	33,3	16,7	60,0	37,3	0,0
<i>Jonagold</i>	kg	1,60	3,00	1,40	3,00	14,3	0,0	33,3	0,0	33,3	0,0	33,3	20,0	0,0
<i>Jonagored</i>	kg	1,60	3,00	1,33	3,00	20,0	0,0	33,3	0,0	33,3	0,0	71,4	20,0	0,0
<i>Jonica</i>	kg	2,00	3,00	2,00	3,00	0,0	0,0	0,0	0,0	0,0	0,0	7,5	20,0	0,0
<i>Ligol</i>	kg	1,60	3,00	1,40	3,00	14,3	0,0	33,3	0,0	33,3	0,0	60,0	20,0	0,0
<i>Lobo</i>	kg	1,67	3,00	1,33	3,00	25,0	0,0	25,0	0,0	25,0	0,0	108,3	20,0	0,0
<i>Rubin</i>	kg	1,60	2,00	1,40	2,00	14,3	0,0	33,3	0,0	33,3	0,0	33,3	5,3	0,0
<i>Szampion</i>	kg	1,60	3,00	1,40	3,00	14,3	0,0	33,3	0,0	33,3	0,0	100,0	12,4	0,0
Truskawki	kg	3,00	7,50	6,50	12,00	-53,8	-37,5	-75,0	-60,5	-75,0	-76,6	-85,0	-70,0	0,0
Warzywa importowane														
Czosnek	kg	9,00	15,00	9,00	15,00	0,0	0,0	0,0	0,0	12,5	0,0	12,5	0,0	0,0
Kalafior	szt.	3,50	6,50	3,00	6,50	16,7	0,0	16,7	-7,1	-36,4	-18,8	-12,5	-7,1	0,0
Kapusta młoda	szt.	3,50	4,00	3,50	5,00	0,0	-20,0	0,0	-27,3	0,0	-27,3	-16,7	-20,0	0,0
Marchew	kg	1,40	1,70	1,40	1,70	0,0	0,0	0,0	0,0	0,0	6,2	-36,4	-32,0	0,0
Papryka czerwona	kg	9,00	14,00	10,60	14,50	-15,1	-3,4	-10,0	0,0	-10,0	0,0	-10,0	-9,1	0,0
Papryka zielona	kg	7,50	12,00	10,00	13,00	-25,0	-7,7	-25,0	-14,3	-14,3	-14,3	-16,7	-14,3	0,0
Papryka żółta	kg	9,00	16,00	10,00	15,00	-10,0	6,7	20,0	6,7	-10,0	14,3	-10,0	14,3	0,0
Pory	kg	4,00	9,00	4,00	9,00	0,0	0,0	33,3	28,6	33,3	50,0	100,0	38,5	0,0
Rzodkiewka	pczek	1,50	1,50	1,50	1,50	0,0	0,0	0,0	0,0	0,0	0,0	0,0	0,0	0,0
Salata	szt.	1,50	2,00	1,50	2,00	0,0	0,0	0,0	-67,7	0,0	-63,6	0,0	-58,3	0,0
Ziemniaki młode	kg	2,80	3,80	2,60	3,50	7,7	8,6	7,7	14,0	-6,7	-5,0	-4,5	-5,0	0,0
Owoce importowane														
Ananasy	szt.	4,00	9,00	4,00	9,00	0,0	0,0	0,0	0,0	14,3	0,0	14,3	-10,0	0,0
Arbuzy	kg	2,80	5,50	2,80	5,50	0,0	0,0	-9,7	0,0	-37,8	0,0	-20,0	0,0	0,0
Banany	kg	3,44	4,83	3,44	4,83	0,0	0,0	-8,1	0,0	-3,1	0,0	-8,1	0,0	0,0
Brzoskwinie	kg	6,00	9,00	6,00	9,00	0,0	0,0	0,0	0,0	0,0	-10,0	-25,0	-25,0	0,0
Cytryny	kg	4,50	7,50	4,50	7,50	0,0	0,0	18,4	0,0	18,4	4,2	18,4	15,4	0,0
Gruszki	kg	5,20	8,33	5,20	8,33	0,0	0,0	-10,3	0,0	-13,3	0,0	-13,3	0,0	0,0
Jabłka	kg	4,17	7,22	5,00	7,22	-16,7	0,0	-16,7	0,0	-6,3	20,4	-6,3	20,4	0,0
Nektarynki	kg	6,00	9,00	5,90	9,00	1,7	0,0	0,0	-35,7	-29,4	-35,7	-25,0	-35,7	0,0
Truskawki	kg	7,00	15,00	7,00	15,00	0,0	0,0	0,0	0,0	0,0	-25,0	0,0	15,4	0,0
Pomarańcze	kg	3,00	5,00	2,20	9,00	36,4	-44,4	36,4	-44,4	36,4	0,0	36,4	0,0	0,0

* data wydania biuletynu

Źródło: Obliczenia własne na podstawie danych pochodzących z giełd i rynków hurtowych.

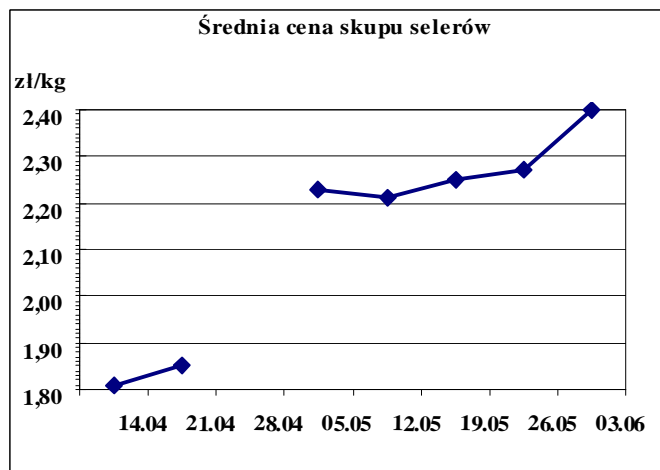
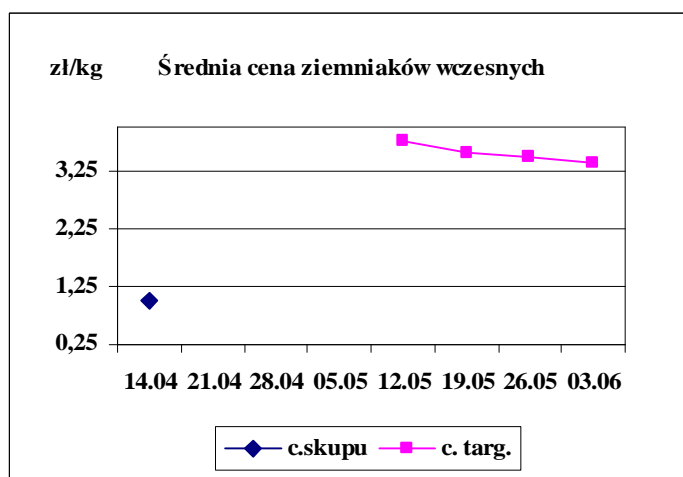
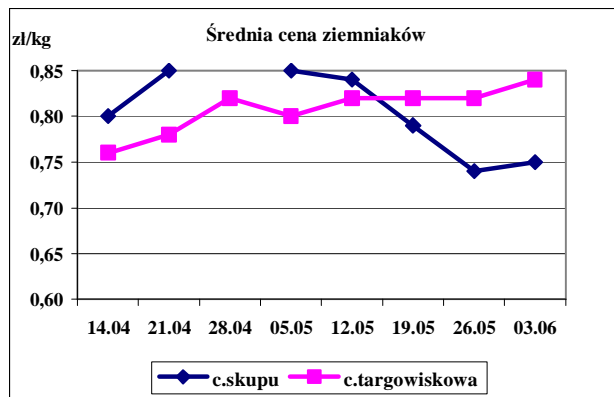
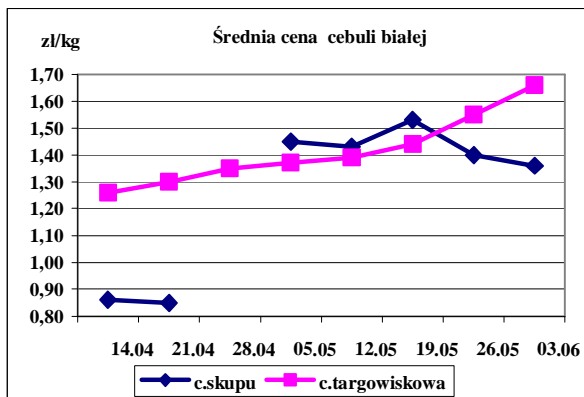
**) Zmiana ceny minimalnej w stosunku do poprzedniego notowania w % = [(kolumna 3-kolumna 5)/kolumna 5] x100
Zmiana ceny maksymalnej w stosunku do poprzedniego notowania w % = [(kolumna 4-kolumna 6)/kolumna 6] x100

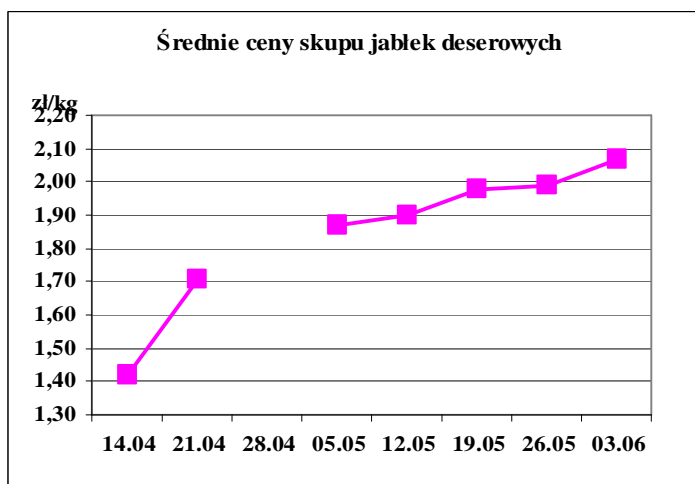
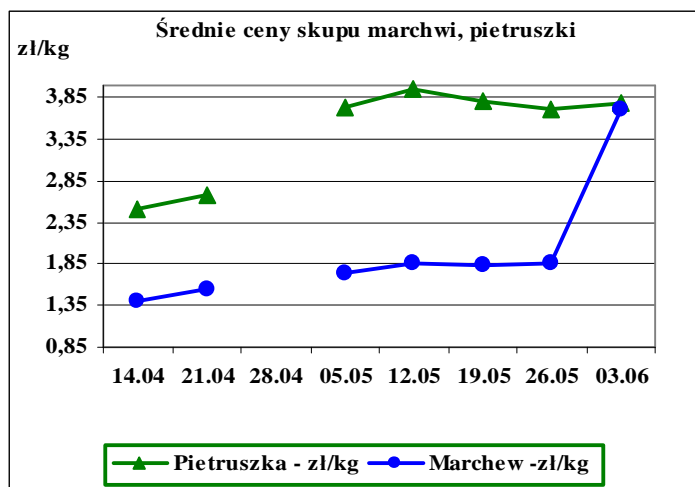
Ceny targowiskowe ziemniaków i cebuli białej w okresie: 27.05.13 -31.05.13					
Kategoria towaru	Kategoria ceny	Tydzień		Zmiana tygodniowa w [%]	Zmiana roczna w [%]
		analizowany 22/13	analizowany 21/13		
<i>ziemniaki jadalne wczesne</i>					
	min. w zł/kg	2,17	2,17	-10,0	0,0
	max. w zł/kg	4,45	4,25	-5,6	6,3
	średnia w zł/kg	3,38	3,50	-5,6	9,6
<i>ziemniaki jadalne</i>					
	min. w zł/dt	35,00	45,00	-22,2	75,0
	max. w zł/dt	155,00	155,00	0,0	55,0
	średnia w zł/dt	84,28	81,77	3,1	79,9
<i>cebula biała</i>					
	min. w zł/kg	0,75	0,75	0,0	134,4
	max. w zł/kg	2,65	2,55	3,9	15,2
	średnia w zł/kg	1,66	1,55	7,1	44,3

Srednie ceny targowiskowe ziemniaków i cebuli białej wg województw w 2013 r. (daty podane w tabeli oznaczają ostatni dzień analizowanego tygodnia)

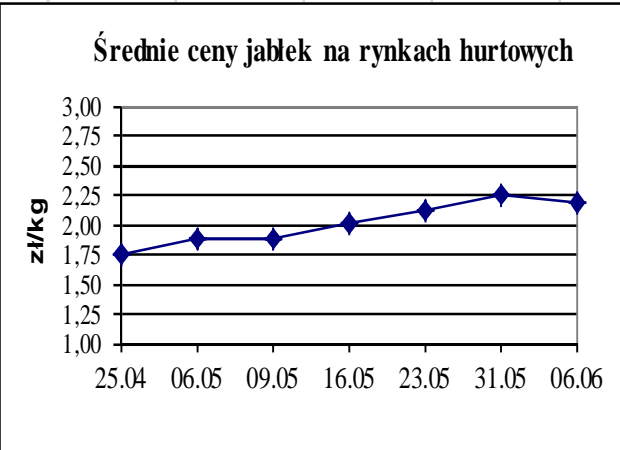
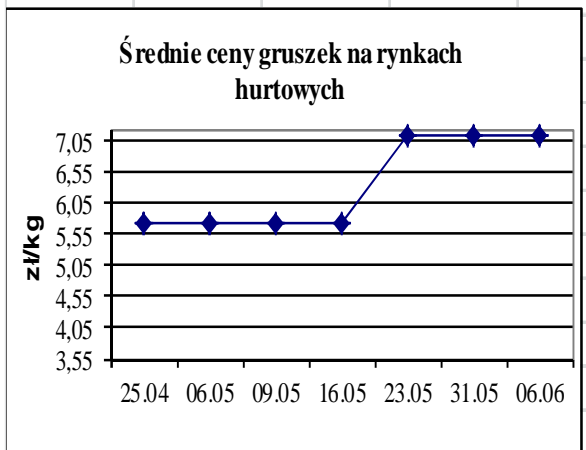
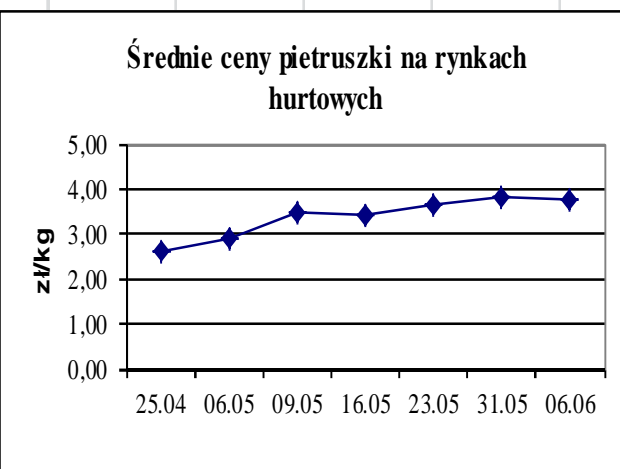
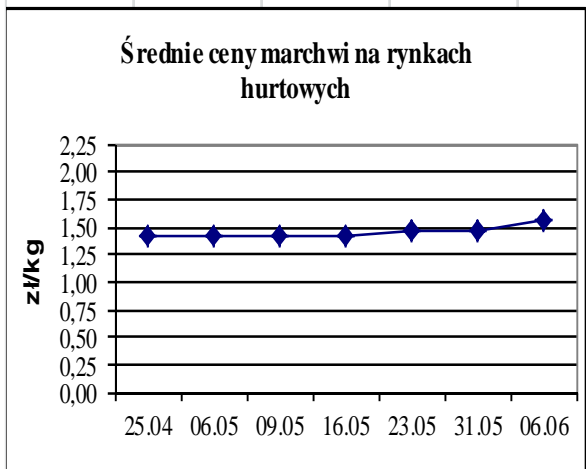
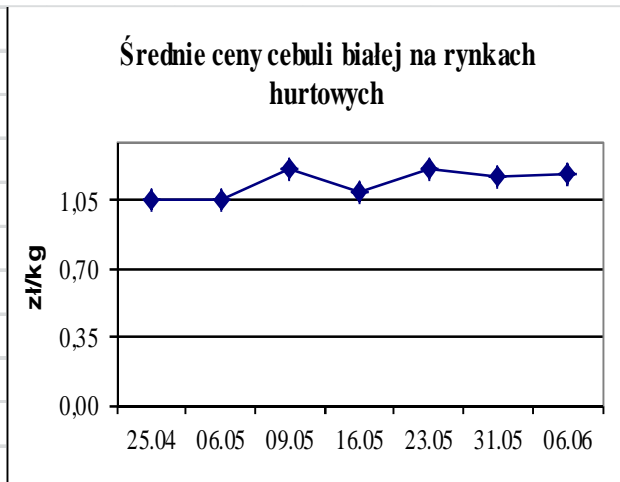
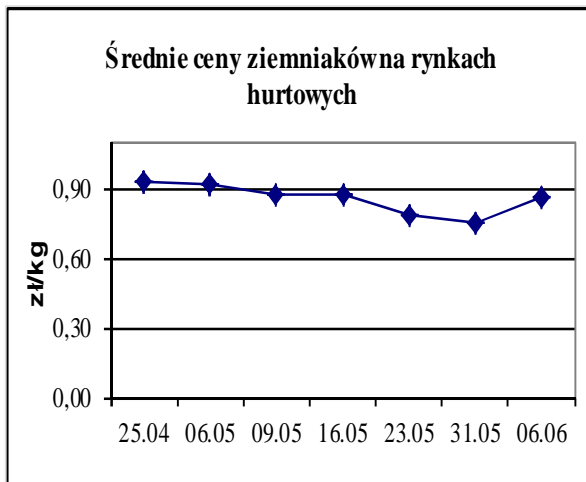
Województwo	Ziemniaki jadalne			Cebula biała		
	Cena w zł/kg		Tygodniowa zmiana w [%]	Cena w zł/dt		Tygodniowa zmiana w [%]
	2013-06-02	2013-05-26		2013-06-02	2013-05-26	
DOLNOŚLĄSKIE	133,33	133,33	0,0	1,97	1,93	2,1
KUJAWSKO-POMORSKIE		100,00	-100,0		1,52	-100,0
LUBELSKIE	60,00	60,83	-1,4	1,68	1,62	3,7
LUBUSKIE	120,00	120,00	0,0	1,50	1,50	0,0
ŁÓDZKIE	80,00	77,13	3,7	1,79	1,49	20,1
MAŁOPOLSKIE	68,20	64,60	5,6	1,89	1,56	21,2
MAZOWIECKIE	59,89	63,00	-4,9	1,57	1,48	6,1
OPOLSKIE	120,50	120,50	0,0	1,57	1,77	-11,3
PODKARPACKIE	72,00	72,50	-0,7	1,54	1,37	12,4
PODLASKIE	67,50	64,00	5,5	1,25	1,27	-1,6
POMORSKIE	103,33	98,00	5,4	2,13	1,83	16,4
ŚLĄSKIE	90,17	95,40	-5,5	1,54	1,45	6,2
ŚWIĘTOKRZYSKIE	56,33	54,70	3,0	1,12	1,46	-23,3
WARMIŃSKO-MAZURSKI	85,00	80,00	6,3	1,13	1,13	0,0
WIELKOPOLSKIE	112,22	99,00	13,4	1,61	1,59	1,3
ZACHODNIOPOMORSKIE	103,75	100,00	3,8	2,00	2,00	0,0

Średnie ceny skupu * i targowiskowe w roku 2012/2013





ŚREDNIE CENY NA RYNKACH HURTOWYCH



1/ Informacje dot. cen skupu dostarczane są przez IER i GŻ

2/ Informacje dot. cen producenta dostarczane są przez KRIR

3/ Informacje dot. cen hurtowych dostarczone są przez przedstawicieli niżej wymienionych rynków hurtowych i ośrodków doradztwa rolniczego.

Warszawski Rolno-Spożywczy Rynek Hurtowy S.A. – **Bronisze** – www.bronisze.com.pl; Lubelski Rynek Hurtowy S.A. – **Lublin** – www.elizowka.pl, Wielkopolska Gildia Rolno-Ogrodnicza S.A. – **Poznań** – www.wgro.com.pl; Podkarpackie Centrum Hurtowe Agrohurt S.A. – **Rzeszów** – www.mgrt.rzeszow.pl; Sandomierski Ogrodniczy Rynek Hurtowy S.A. – **Sandomierz** – www.gieldasan.pl; Dolnośląski Ośrodek Doradztwa Rolniczego we Wrocławiu – **Wrocław**, Rolno-Spożywczy Rynek Hurtowy „Giełda Elbląska” S.A. – **Elbląg** – www.gielga.elblag.pl, Rolno-Spożywczy Rynek Hurtowy „giełda Kaliska” S.A. - **Kalisz** – www.gieldakaliska.pl

4/ Informacje dot. cen targowiskowych ziemniaków i cebuli dostarczone są przez pracowników ośrodków doradztwa rolniczego.

Wydawca: Ministerstwo Rolnictwa i Rozwoju Wsi; 00-930 Warszawa ul. Wspólna 30
tel. (022) 623 27 67; fax (022) 623 27 06, 623 27 07

Adres internetowy: [strona ZSRIR](#); **E-mail:** Biuletyn@minrol.gov.pl

Autorzy: Tomasz Chruśliński tel. (022) 623-27-67; E-mail: Tomasz.Chruslinski@minrol.gov.pl,

Anna Pankiewicz tel. (022) 623-16-33; E-mail: Anna.Pankiewicz@minrol.gov.pl

Warunki dostępu do publikacji:

Tygodnik jest udostępniany zainteresowanym osobom bezpłatnie.

Rynek owoców i warzyw świeżych - ukazuje się w każdy czwartek o godzinie 13⁰⁰.

Osoby zainteresowane regularnym otrzymywaniem publikacji muszą zgłosić zamówienie na adres Departamentu Rynków Rolnych

Informacje o poziomie cen hurtowych niżej wymienionych produktów można uzyskać na stronie internetowej rynków hurtowych

brokuły, brukselka, cebula czerwona, cukinia, cykoria, fasola “Jaś”, fasola biała, fasola szparagowa, kapusta czerwona, kapusta kiszona, kapusta pekińska, kapusta włoska, koperek, nać pietruszki, ogórki kiszane, rzodkiew biała, szczypiorek, włoszczyzna, agrest, aronia, borówka amerykańska, morele, orzechy laskowe, orzechy włoskie, ananasy, klementynki, kokosy, melony, morele.

Rynek owoców i warzyw świeżych

DICTIONARY			
WARZYWA	VEGETABLES	OWOCE	FRUITS
Buraki czerwone	<i>Red beets</i>	Arbuzy	<i>Watermelons</i>
Cebula biała	<i>Onions dry</i>	Banany	<i>Bananas</i>
Czosnek	<i>Garlic</i>	Brzoskwinie	<i>Peaches</i>
Kalafiory	<i>Cauliflowers</i>	Cytryny	<i>Lemons</i>
Kapusta biała	<i>Cabbage- white</i>	Grapefruity	<i>Grapefruit</i>
Marchew	<i>Carrots</i>	Gruszki	<i>Pears</i>
Ogórki długie	<i>Cucumbers</i>	Jabłka	<i>Apples</i>
Ogórki krótkie	<i>Gherkins</i>	Kiwi	<i>Kiwifruit</i>
Ogórki gruntowe	<i>Cucumbers field</i>	Mandarynki	<i>Tangerine</i>
Papryka czerwona	<i>Peppers - red</i>	Nektaryny	<i>Nectarines</i>
Papryka żółta	<i>Peppers - yellow</i>	Pomarańcze	<i>Oranges</i>
Papryka zielona	<i>Peppers - green</i>	Porzeczki czarne	<i>Black currant</i>
Pietruszka	<i>Parsley</i>	Porzeczki czerwone	<i>Red currant</i>
Pomidory szklarn.	<i>Tomatoes greenhouse</i>	Śliwki	<i>Plums</i>
Pomodory gruntowe	<i>Tomatoes</i>	Truskawki	<i>Strawberries</i>
Pory	<i>Leeks</i>	Winogrona	<i>Grapes</i>
Rzodkiewka	<i>Radish</i>	Wiśnie	<i>Cherries</i>
Salata	<i>Lettuce</i>	GRZYBY	MUSHROOMS
Selery	<i>Celeriac</i>	Boczniaki	<i>Boczniak</i>
Ziemniaki	<i>Potatoes</i>	Pieczarki	<i>Champignons</i>