

Rynek owoców i warzyw świeżych

Nr 20/2013

23 maja 2013 r.

NOTOWANIA W DNIACH 13.05.2013 –23.05.2013 r.



I.

Badanie prowadzone jest w wybranych spółdzielniach ogrodniczych, zakładach przetwórczych i chłodniach, u wybranych producentów, na wybranych rynkach hurtowych oraz targowiskach

Ceny skupu netto warzyw, ziemniaków i owoców spółdzielniach ogrodniczych 20-21 V 2013 r.

Województwo	Cebula	Kapusta biała	Kapusta biała wczesna a/	Kapusta czerwona	Kapusta pekińska a/	Marchew	Pietruszka	Buraki	Pory/a
łódzkie	1,50	1,50/szt.		1,50/szt.		1,80	3,50	0,90	
małopolskie	1,70	0,60	1,80	1,80	2,50	2,30	4,60	1,00	1,20
mazowieckie									
podkarpackie	1,40	0,50-0,55	2,40-2,70	1,20-1,40	2,86	1,40	3,30-3,80	0,85-1,00	2,00
cena średnia	1,53	0,55	2,30	1,47	2,68	1,83	3,80	0,94	1,60
tydzień temu	1,43	0,50	2,13	1,47	2,45	1,87	3,95	0,93	1,15
rok temu	0,53	0,30	2,00	0,76	2,07	1,24	2,80	0,51	-

c.d.

Województwo	Selery	Salata a/	Ogórki spod osłon	Pomidory spod osłon	Rabarbar	Fasola Jaś tyczny	Pieczarki	Ziemniaki	Jablka deserowe
łódzkie	2,40	1,90	5,00				5,50	0,80	1,80
małopolskie	2,60	1,60	4,80	6,20	2,50	11,00	6,00	1,00	1,70-2,00
mazowieckie									1,90-2,00
podkarpackie	1,70-2,30	1,20-1,40	3,00-4,20	3,20-3,80	1,60-1,70	9,00-11,40	4,80-5,00	0,60-0,75	2,00-2,30
cena średnia	2,25	1,53	4,25	4,40	1,93	11,47	5,33	0,79	1,98
tydzień temu	2,21	1,40	4,65	5,67	2,67	10,63	5,38	0,84	1,90
rok temu	2,05	1,48	3,67	5,32	2,67	8,99	4,78	0,26	1,61

a/ cena za sztukę, b/ cena za pęczek, ex/ ceny produktów na eksport, nie liczone do średniej

serwis cenowy nie jest pośrednikiem ani stroną w transakcjach, które mogą być zawierane w następstwie skorzystania z bazy danych oraz nie ponosi odpowiedzialności za jakość oferowanych towarów, a także za skutki wykorzystania podanych informacji

Ceny skupu netto w zakładach przetwórczych i chłodniach zbierane 20-21 V 2013 r. (zł/kg)

Województwa	Jabłka przemysłowe	Rabarbar
dolnośląskie		0,90zł
kujawsko-pomor.		
lubelskie		
lubuskie		
łódzkie	0,33	
małopolskie		
mazowieckie		
podkarpackie		
podlaskie		
pomorskie		
śląskie		
świętokrzyskie		
warmińsko-mazur.		
wielkopolskie		
zachodnio-pomor.		
średnio	0,33	0,90zł
tydzień temu	0,33	-
rok temu	0,60	0,90

zł/ cena loco zakład, k/kontraktacja

serwis cenowy nie jest pośrednikiem ani stroną w transakcjach, które mogą być zawierane w następstwie skorzystania z bazy danych oraz nie ponosi odpowiedzialności za jakość oferowanych towarów, a także za skutki wykorzystania podanych informacji

II. Średnie tygodniowe ceny producenta wybranych owoców i warzyw świeżych w zł/kg

obok ceny (w zł/kg) umieszczono informację o zmianie ceny (w %) względem poprzedniego tygodnia ("↑" wzrost, "↓" spadek, "bz" bez zmian, "bn" brak notowań w poprzednim tygodniu)

13-19 maja 2013/ 20 t

Województwo/Towar	Mazowieckie		Świętokrzyskie		Wielkopolskie	
	cena w zł/kg (szt*)	zmiana ceny w %	cena w zł/kg (szt*)	zmiana ceny w %	cena w zł/kg (szt*)	zmiana ceny w %
Jablka (op.5-20 kg) Golden delicious (70/80mm)	1,85	bz	2,22	↑ 11,0		
Jablka (op.5-20 kg) Jonagold+Jonagored (70/80mm)	1,70	bz	1,97	↑ 38,73		
Jablka (op.5-20 kg) Idared (70/80mm)	1,60	↓ 3,23	1,90	↑ 35,71		
Jablka (op.5-20 kg) Shampion (70/80mm)	1,80	bz				
Jablka (op.5-20 kg) Boskoop (70/80mm)	1,90	↓ 2,56				
Jablka (op.5-20 kg) Gala (65/70mm)			2,40	↑ 27,66		
Jablka (op.5-20 kg) Eliza (65/70mm)			2,13	↑ 42,0		
Gruszki (op.5-20 kg) Conference (60/65 mm)	4,00	bn				
Gruszki (op.5-20 kg) Lukasówka (65/70 mm)	3,65	bn				
Cebula żółta 40-80 mm; op.5-25 kg			1,02	↓ 3,77		
Cebula biała 3,40-80 mm op.5-25 kg					0,79	↓ 3,66
Czosnek (luzem i w pęczkach)			11,00	↓ 6,38		
Marchew wszystkie odmiany pakowane luzem			1,21	↑ 0,83	1,59	↓ 5,92
Pietruszka korzeń op. 10 kg			2,12	↑ 1,58	2,72	↓ 5,56
Seler pakowany luzem			1,40	bz	1,91	↑ 1,06
Burak ćwikłowy młody op. 10-15 kg			0,71	↓ 11,25		
Pomidory, typ okrągły; 56/67mm; 67/82 mmop. 5-6			4,73	↓ 18,45	4,96	↓ 6,77
Ogórki typ gładkie 350/500g					4,59	↑ 0,22
Ogórek gruntowy wszystkie odmiany op.10-15 kg			4,54	↓ 7,35		
Kapusta wczesna za sztukę			0,48	↓ 43,53		
Kapusta pekińska			1,23	↓ 26,79		
Salata masłowa (cena za szt.)			1,14	↑ 26,67		
Por (cena za szt.)			0,70	bz		
Rzodkiewka (cena za pęczek)			1,16	bn		
Szparagi biało/fioletowe; 16mm i +					6,34	↓ 32,91
Ziemniaki (op. 30 kg)			2,95	↑ 268,75		
Pieczarki 30-65 mm			5,50	bz	4,71	↑ 2,84

Rynek owoców i warzyw świeżych

III. Ceny hurtowe w dniach 21 -23.05.2013r.

Miejscowość			Bronisze		Lublin		Poznań		Sandomierz		Łódź		Kalisz		Rzeszów	
Data notowania			2013-05-23		2013-05-21		2013-05-22		2013-05-23		2013-05-23		2013-05-23		2013-05-23	
Warzywa		Jedn.	Min	Max	Min	Max	Min	Max	Min	Max	Min	Max	Min	Max	Min	Max
KRAJOWE																
Buraki ćwikłowe		kg	0,80	1,20	0,80	1,00	0,80	1,20	0,70	0,80	0,90	1,20	0,60	0,70	1,20	1,40
Buraki młode		peczek	2,00	3,00												
Cebula biała		kg	0,90	1,15	1,40	1,80	0,80	1,40	1,00	1,20	1,00	1,20	1,00	1,00	1,30	1,50
Cebula młoda		kg	2,75	3,30	2,80	4,00										
Czosnek		kg			12,00	12,00			8,00	12,00						
Kalafiory		szt.	3,50	4,50	4,00	4,00	3,00	4,00			2,50	3,50	3,50	4,00		
Kapusta biała		kg	0,40	0,60	0,50	0,60	0,48	0,60	0,32	0,40	0,60	0,80	0,60	0,64	0,60	0,72
Kapusta młoda		szt.	2,85	3,50	3,00	4,00	3,50	4,00	2,00	3,00	2,50	4,00	3,00	3,50	2,80	2,80
Marchew		kg	1,00	1,40	1,50	2,00	1,50	2,20	0,90	1,20	1,20	1,80	1,50	1,80	1,60	1,80
Marchew młoda		peczek			2,50	3,40										
Ogórki długie		kg							2,70	3,00			2,80	3,00	3,40	5,20
Ogórki gruntowe		kg	4,50	5,50	3,50	4,00										
Ogórki krótkie		kg	3,40	3,75			3,00	4,00	3,50	4,00			4,50	4,50		
Pietruszka		kg	3,75	5,00	3,00	5,00	2,40	3,00	3,00	4,00	3,00	4,00	2,00	3,00	5,00	5,50
Pomidory		kg	3,33	4,50	2,50	4,00	3,33	3,83	3,00	4,50	3,67	4,50	3,33	4,00	3,30	4,00
Pory		kg	4,00	5,00			4,00	5,00			3,00	4,40	3,00	3,00	5,50	5,50
Rzodkiewka		peczek	1,00	1,33	1,50	2,00	0,80	1,20	0,80	1,00	1,60	2,50	1,00	1,00	1,60	1,80
Salata		szt.	1,20	2,20	1,50	2,00	1,33	1,83	0,80	1,00	1,88	2,31	1,67	2,00	2,80	2,80
Selery		kg	2,00	2,50	2,80	3,00	1,80	2,40	1,60	2,80	1,80	2,40	2,00	2,00	2,60	2,60
Ziemniaki		kg	0,55	1,30	0,80	1,00	0,67	0,80	0,53	0,66	0,80	0,93	0,47	0,67	0,80	0,93
Boczniki		kg	10,00	13,00												
Pieczarki		kg	4,50	6,00	5,50	6,00	4,50	6,00	5,50	6,00	5,00	6,75	3,50	5,00	5,00	5,50
IMPORTOWANE																
Czosnek		kg	9,00	13,00			10,00	15,00	10,00	12,00					11,00	11,00
Kalafiory		szt.	5,50	6,50	5,00	5,00	3,00	3,50	5,90	6,00	6,00	6,20	7,00	7,00	3,50	4,00
Kapusta młoda		szt.					4,75	5,00			3,50	3,70	5,00	5,50	3,50	4,00
Marchew		kg	1,40	1,60											1,70	1,70
Marchew młoda		kg					2,50	2,70								
Ogórki długie		kg													6,00	8,00
Papryka czerwona		kg	10,00	12,00	12,00	13,00	13,00	14,00	12,80	13,00			12,00	12,00	10,60	14,00
Papryka zielona		kg	12,00	14,00			11,00	12,00					10,00	10,00	10,00	13,00
Papryka żółta		kg	10,00	12,00			13,00	14,00					14,00	14,00	7,50	15,00
Pomidory		kg					5,00	5,83					5,00	6,00	3,80	5,00
Pory		kg	4,00	6,50	3,00	6,00	4,00	6,00	6,80	7,00					5,00	5,00
Rzodkiewka		peczek													1,50	1,50
Salata		szt.	4,90	5,30			1,88	2,19	6,00	6,20			2,00	2,50	1,50	2,00
Ziemniaki młode		kg	2,75	3,00	2,80	3,00	3,00	3,33	2,70	2,80	2,80	3,00	2,60	3,00	2,80	3,20

Rynek owoców i warzyw świeżych

Miejscowość			Bronisze		Lublin		Poznań		Sandomierz		Łódź		Kalisz		Rzeszów	
Data notowania			2013-05-23		2013-05-21		2013-05-22		2013-05-23		2013-05-23		2013-05-23		2013-05-23	
Owoce	Odm.	Jedn.	Min	Max	Min	Max	Min	Max	Min	Max	Min	Max	Min	Max	Min	Max
KRAJOWE																
Gruszki		kg					6,50	7,78			3,50	7,50	3,00	5,00		
<i>Jablka:</i>																
	Alva	kg	2,50	3,00												
	Booskop	kg			1,67	2,33	2,00	2,13								
	Cortland	kg	2,00	3,00			1,33	2,00			1,20	2,13	1,93	2,13		
	Eliza	kg			2,53	2,87			1,20	2,00					2,00	2,00
	Elstar	kg	2,00	3,00			1,33	1,87								
	Gala	kg	2,00	3,00			1,33	2,00					2,00	2,00		
	Gloster	kg	2,00	3,00	2,33	2,33			1,20	2,00	1,20	2,00	1,93	2,13	2,53	2,53
	Golden	kg	2,30	3,00					1,50	2,30			1,87	2,13	2,53	2,53
	Idared	kg							1,20	2,00	1,20	2,00				
	Jonagold	kg	2,00	3,00					1,20	2,00						
	Jonagored	kg	2,00	3,00			1,33	2,13	1,20	2,00	1,33	2,33				
	Jonica	kg	2,00	3,00												
	Ligol	kg	2,50	3,00	2,33	2,67	1,33	2,13	1,20	2,00	1,60	2,47	2,00	2,13		
	Lobo	kg	2,00	3,00	2,53	2,87	1,33	2,13			1,33	2,33	1,93	2,13		
	Rubin	kg							1,20	2,00						
	Szampion	kg	2,00	3,00	2,53	3,00	1,33	1,87	1,20	2,00	1,47	2,33	1,93	2,13	2,00	2,00
Truskawki	(różne)	kg	13,00	16,00			16,00	19,00					14,00	16,00	12,00	14,00
IMPORTOWANE																
Ananasy		szt.	4,00	5,00	4,50	9,00	6,00	9,00	4,80	5,50	5,00	7,00	7,00	7,00	4,50	5,50
Arbuzy		kg	3,10	3,60	4,00	4,50	4,50	5,50	4,40	4,60	4,80	5,00	4,50	4,50	5,50	5,50
Banany		kg	3,75	4,48	3,80	4,00	4,00	4,56	3,90	4,00	4,11	4,83	3,89	3,89	3,78	3,89
Brzoskwinie		kg	8,00	9,00	7,00	9,00			8,40	8,50			9,00	9,00	6,00	6,00
Cytryny		kg	4,50	7,22	6,50	7,50	5,70	6,50	6,50	7,50	7,11	7,22	6,50	6,50	3,80	5,00
Grejpfruty		kg	4,00	7,00	5,00	6,00	3,93	6,71	6,80	7,00	5,31	5,63	7,00	7,00	6,00	6,00
Gruszki		kg	6,00	8,33	5,80	6,50			6,30	6,50	8,17	8,33	6,00	6,50	6,00	6,50
Jablka		kg	5,00	7,22			6,11	7,22			6,94	6,94				
Mandarynki		kg	4,30	7,30	6,50	6,50	4,00	6,50			5,50	6,00	5,00	5,00	4,80	4,80
Morele		kg	7,50	8,50	12,00	12,00							2,00	2,00		
Nektarynki		kg	8,00	9,00	7,00	9,00			8,40	8,60			6,00	6,00	14,00	14,00
Pomarańcze		kg	3,00	5,00	3,50	4,50	4,00	4,50	4,20	4,30	2,20	3,67	9,00	9,00	2,70	4,00
Truskawki		kg	7,00	15,00	9,00	15,00	12,00	13,00	1,00	1,50	7,00	9,00	1,00	11,00	8,00	12,00
Winogrona		kg	9,00	12,00	8,90	12,00	1,00	12,22	8,80	9,00	1,00	11,11	1,00	1,00	11,00	11,00

Zmiany cen hurtowych dla wybranego asortymentu owoców i warzyw

Produkt	Jedn.	Cena zł/jedn				Zmiany ceny (%)							
		16-05-13		23-05-13		w stosunku do poprzedniego notowania*)		2 tyg.		3 tyg.		4 tyg.	
		Min	Max	Min	Max	Min	Max	Min	Max	Min	Max	Min	Max
1	2	3	4	5	6	7	8	9	10	11	12	13	14
Warzywa krajowe													
Buraki ćwikłowe	kg	0,60	1,40	0,60	1,40	0,0	0,0	-25,0	0,0	-14,3	7,7	-14,3	7,7
Boczniki	kg	10,00	13,00	7,50	13,00	0,0	0,0	0,0	0,0	0,0	0,0	0,0	0,0
Cebula biała	kg	0,80	1,80	0,67	1,50	19,4	20,0	0,0	12,5	9,6	20,0	0,0	38,5
Czosnek	kg	8,00	12,00	8,00	12,00	0,0	0,0	0,0	0,0	0,0	0,0	0,0	-7,7
Kapusta biała	kg	0,32	0,80	0,28	0,60	14,3	-11,1	-33,3	11,1	-20,0	11,1	-33,3	11,1
Kapusta biała	kg	0,32	0,80	0,28	0,90	14,3	-11,1	-33,3	11,1	-20,0	11,1	-33,3	11,1
Kalafiory	szt.	2,50	4,50	3,00	5,00	0,0	0,0	0,0	0,0	0,0	0,0	0,0	0,0
Marchew	kg	0,90	2,20	1,00	2,20	-10,0	0,0	-10,0	10,0	-10,0	10,0	-10,0	10,0
Ogórki długie	kg	2,70	5,20	3,80	5,50	-28,9	-5,5	-43,8	-13,3	-46,0	-13,3	-35,7	4,0
Ogórki gruntowe	kg	3,50	5,50	3,50	6,00	0,0	0,0	-30,0	-21,4	-30,0	-21,4	-30,0	-21,4
Ogórki krótkie	kg	3,00	4,50	4,00	5,30	-25,0	-15,1	-36,8	-29,7	-31,8	-30,8	-25,0	-10,0
Pieczarki	kg	3,50	6,75	4,50	6,75	-22,2	0,0	-22,2	0,0	-22,2	0,0	-22,2	-3,6
Pietruszka	kg	2,00	5,50	2,00	5,00	0,0	10,0	-16,7	10,0	11,1	10,0	0,0	37,5
Pomidory	kg	2,50	4,50	4,10	7,50	-39,0	-40,0	-39,9	-43,8	-50,0	-46,4	-54,5	-46,0
Rzodkiewka	peczęk	0,80	2,50	1,20	2,50	-33,3	0,0	-33,3	8,7	33,3	25,0	-11,1	4,2
Salata	szt.	0,80	2,80	1,20	2,80	-33,3	0,0	-11,1	0,0	-20,0	-3,4	-46,7	0,0
Selery	kg	1,60	3,00	1,20	3,00	33,3	0,0	33,3	0,0	6,7	7,1	60,0	7,1
Ziemniaki	kg	0,47	1,30	0,53	1,30	-12,5	0,0	-22,2	0,0	-29,3	0,0	-28,2	0,0
Owoce krajowe													
Gruszki	kg	3,00	7,78	3,00	7,50	0,0	3,7	-14,3	19,7	-14,3	19,7	100,0	19,7
<i>Jabłka:</i>													
Booskop	kg	1,67	2,33	1,67	2,13	0,0	9,2	-16,5	9,2	13,6	9,2	-16,5	9,2
Cortland	kg	1,20	3,00	1,20	3,00	0,0	0,0	50,0	20,0	50,0	20,0	50,0	36,4
Eliza	kg	1,20	2,87	1,20	2,33	0,0	23,2	0,0	7,5	0,0	16,2	0,0	34,7
Elstar	kg	1,33	3,00	1,33	3,00	0,0	0,0	0,0	20,0	0,0	20,0	0,0	36,4
Gala	kg	1,33	3,00	1,33	3,00	0,0	0,0	0,0	20,0	0,0	20,0	0,0	20,0
Gloster	kg	1,20	3,00	1,20	3,00	0,0	0,0	28,6	18,4	28,6	20,0	28,6	36,4
Golden	kg	1,50	3,00	1,33	3,00	12,8	0,0	0,0	0,0	12,5	0,0	12,5	20,0
Idared	kg	1,20	2,00	1,20	2,00	0,0	0,0	20,0	17,6	20,0	17,6	20,0	17,6
Jonagold	kg	1,20	3,00	1,20	3,00	0,0	0,0	0,0	20,0	0,0	20,0	0,0	36,4
Jonagored	kg	1,20	3,00	1,20	3,00	0,0	0,0	28,6	20,0	28,6	20,0	28,6	36,4
Jonica	kg	2,00	3,00	2,00	3,00	0,0	0,0	7,5	20,0	7,5	20,0	20,5	36,4
Ligol	kg	1,20	3,00	1,20	3,00	0,0	0,0	20,0	20,0	20,0	20,0	20,0	36,4
Lobo	kg	1,33	3,00	1,33	3,00	0,0	0,0	66,7	20,0	66,7	12,4	66,7	36,4
Rubin	kg	1,20	2,00	1,20	2,00	0,0	0,0	0,0	5,3	0,0	17,6	0,0	0,0
Szampion	kg	1,20	3,00	1,20	3,00	0,0	0,0	50,0	12,4	50,0	20,0	50,0	28,8
Warzywa importowane													
Czosnek	kg	9,00	15,00	8,00	15,00	12,5	0,0	12,5	0,0	12,5	0,0	12,5	0,0
Kalafiory	szt.	3,00	7,00	5,50	8,00	-45,5	-12,5	-25,0	0,0	-36,8	0,0	-25,0	-17,6
Kapusta młoda	szt.	3,50	5,50	3,50	5,50	0,0	0,0	-16,7	10,0	-6,7	1,9	-12,5	10,0
Marchew	kg	1,40	1,70	1,40	1,60	0,0	6,2	-36,4	-32,0	-36,4	-32,0	-36,4	-32,0
Papryka czerwona	kg	10,00	14,00	10,00	14,00	0,0	0,0	0,0	-9,1	-9,1	-6,7	-9,1	0,0
Papryka zielona	kg	10,00	14,00	8,75	14,00	14,3	0,0	11,1	0,0	11,1	0,0	11,1	0,0
Papryka żółta	kg	7,50	15,00	10,00	14,00	-25,0	7,1	-25,0	7,1	-31,8	0,0	-31,8	7,1
Pory	kg	3,00	7,00	3,00	6,00	0,0	16,7	50,0	7,7	25,0	-22,2	7,1	-22,2
Rzodkiewka	peczęk	1,50	1,50	1,50	1,50	0,0	0,0	0,0	0,0	25,0	0,0	20,0	-14,3
Salata	szt.	1,50	6,20	1,50	5,50	0,0	12,7	0,0	29,2	0,0	37,8	-3,8	37,8
Ziemniaki młode	kg	2,60	3,33	3,00	4,00	-13,3	-16,7	-11,4	-16,7	-5,5	-16,7	-5,5	-16,7
Owoce importowane													
Ananasy	szt.	4,00	9,00	3,50	9,00	14,3	0,0	14,3	-10,0	14,3	-10,0	0,0	0,0
Arbuzy	kg	3,10	5,50	4,50	5,50	-31,1	0,0	-11,4	0,0	-11,4	0,0	-11,4	10,0
Banany	kg	3,75	4,83	3,56	4,83	5,5	0,0	0,0	0,0	0,0	0,0	-6,3	-1,4
Brzoskwinie	kg	6,00	9,00	6,00	10,00	0,0	-10,0	-25,0	-25,0	-25,0	-25,0	-49,2	-25,0
Cytryny	kg	3,80	7,50	3,80	7,20	0,0	4,2	0,0	15,4	0,0	36,4	0,0	36,4
Grejpfruty	kg	3,93	7,00	3,93	7,00	0,0	0,0	0,0	-12,5	3,4	-21,6	12,2	-21,6
Gruszki	kg	5,80	8,33	6,00	8,33	-3,3	0,0	-3,3	0,0	-3,3	0,0	3,6	0,0
Jabłka	kg	5,00	7,22	4,44	6,00	12,5	20,4	12,5	20,4	12,5	20,4	12,5	20,4
Nektarynki	kg	6,00	14,00	8,50	14,00	-29,4	0,0	-25,0	0,0	-25,0	0,0	-44,4	0,0
Truskawki	kg	7,00	15,00	7,00	20,00	0,0	-25,0	0,0	15,4	7,7	50,0	16,7	50,0

* data wydania biuletynu

Źródło: Obliczenia własne na podstawie danych pochodzących z giełd i rynków hurtowych.

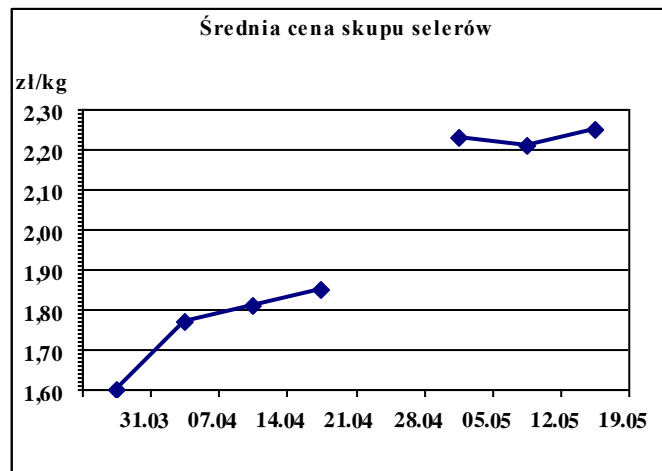
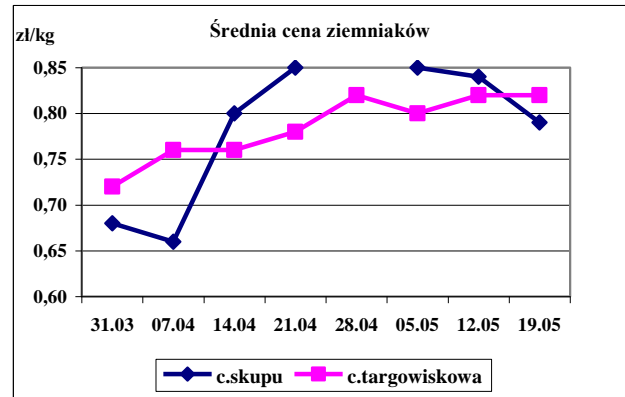
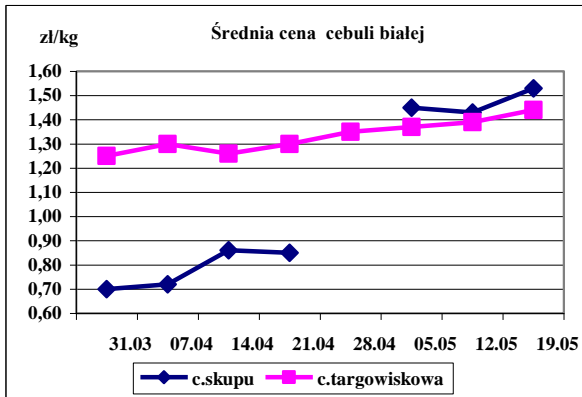
** Zmiana ceny minimalnej w stosunku do poprzedniego notowania w % = [(kolumna 3-kolumna 5)/kolumna 5] x100
Zmiana ceny maksymalnej w stosunku do poprzedniego notowania w % = [(kolumna 4-kolumna 6)/kolumna 6] x100

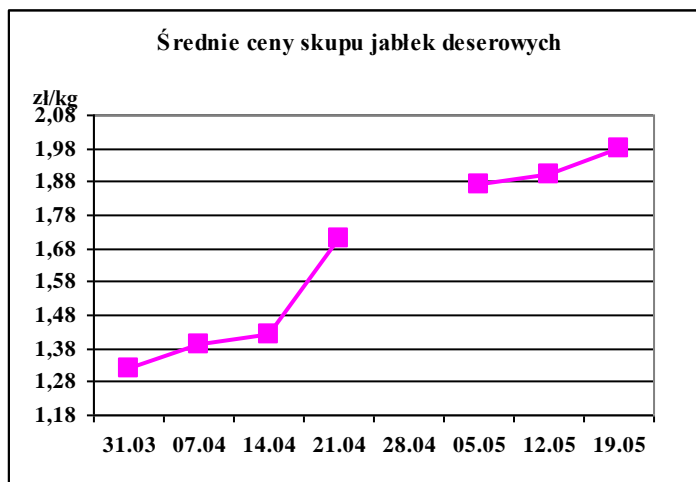
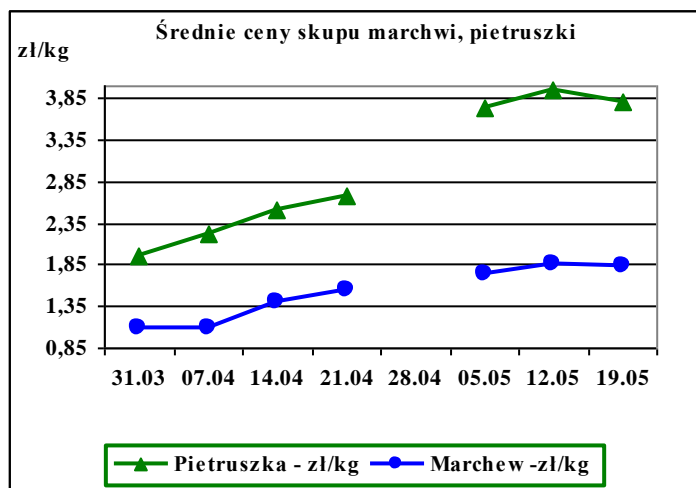
Ceny targowiskowe ziemniaków i cebuli białej w okresie: 13.05.13 - 17.05.13					
Kategoria towaru	Kategoria ceny	Tydzień		Zmiana tygodniowa w [%]	Zmiana roczna w [%]
		analizowany 20/13	analizowany 19/13		
ziemniaki jadalne wczesne					
	min. w zł/kg	2,70	3,00	-10,0	0,0
	max. w zł/kg	4,25	4,50	-5,6	6,3
	średnia w zł/kg	3,54	3,75	-5,6	9,6
ziemniaki jadalne					
	min. w zł/dt	45,00	45,00	0,0	275,0
	max. w zł/dt	155,00	165,00	-6,1	55,0
	średnia w zł/dt	82,15	82,23	-0,1	74,4
cebula biała					
	min. w zł/kg	0,75	0,75	0,0	200,0
	max. w zł/kg	2,50	2,50	0,0	4,2
	średnia w zł/kg	1,44	1,39	3,6	32,1

Srednie ceny targowiskowe ziemniaków i cebuli białej wg województw w 2013 r. (daty podane w tabeli oznaczają ostatni dzień analizowanego tygodnia)

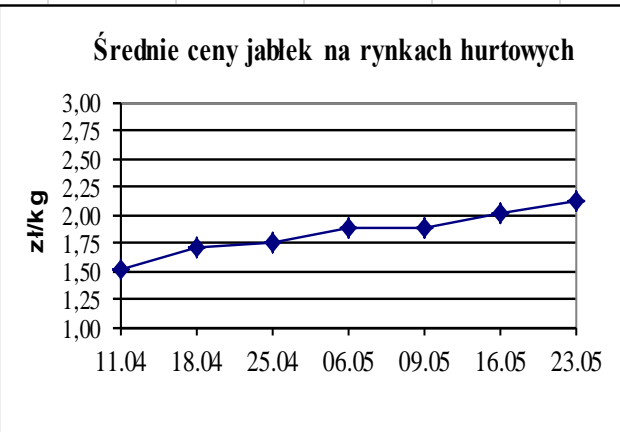
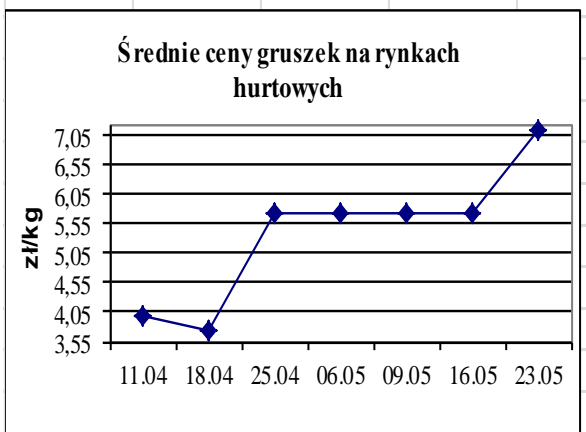
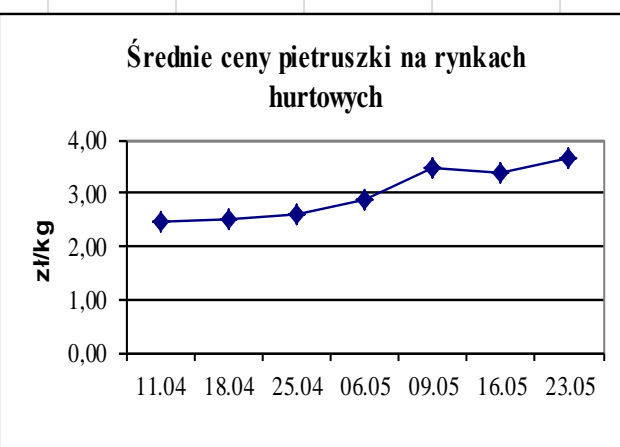
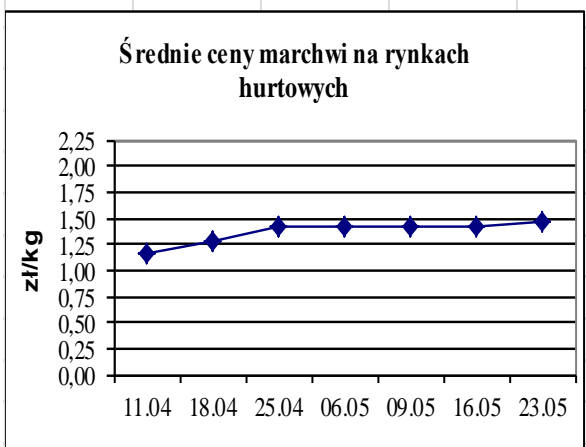
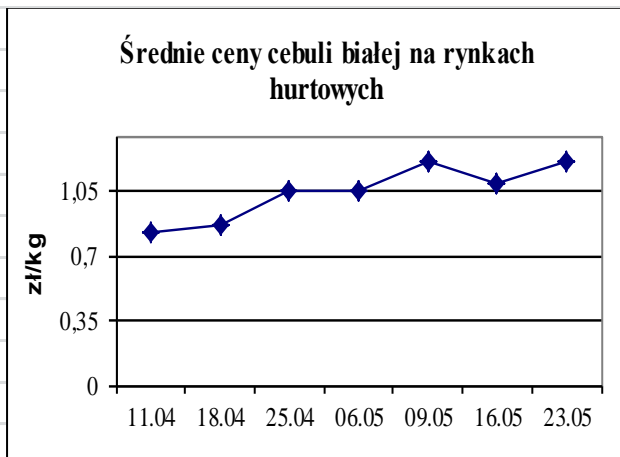
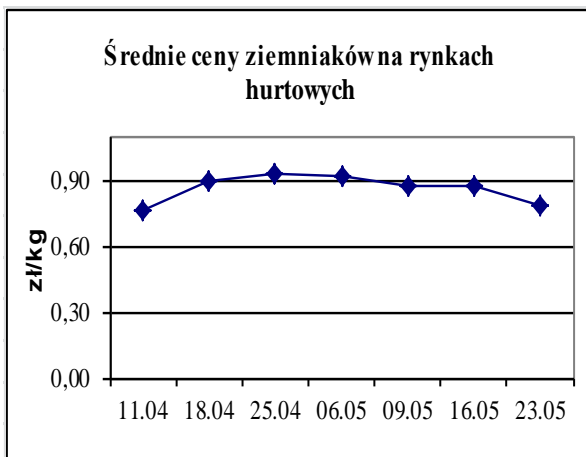
Województwo	Ziemniaki jadalne			Cebula biała		
	Cena w zł/kg		Tygodniowa zmiana w [%]	Cena w zł/dt		Tygodniowa zmiana w [%]
	2013-05-19	2013-05-12		2013-05-19	2013-05-12	
DOLNOŚLĄSKIE	123,33	131,67		1,75	1,75	
KUJAWSKO-POMORSKIE	86,50	97,50		1,17	1,13	
LUBELSKIE	60,00	67,00	-10,4	1,27	1,27	0,0
LUBUSKIE	120,00	130,00		1,50	1,50	
ŁÓDZKIE	77,13	75,88	1,6	1,24	1,22	1,6
MAŁOPOLSKIE	80,17	76,20	5,2	1,59	1,31	21,4
MAZOWIECKIE	67,25	66,09	1,8	1,44	1,39	3,6
OPOLSKIE	108,00	110,00	-1,8	1,66	1,77	-6,2
PODKARPACKIE	70,83	73,83	-4,1	1,30	1,30	0,0
PODLASKIE	68,00	69,00	-1,4	1,28	1,24	3,2
POMORSKIE	89,00	81,00	9,9	1,95	1,95	0,0
ŚLĄSKIE	98,00	98,10	-0,1	1,34	1,31	2,3
ŚWIĘTOKRZYSKIE	55,00	55,00	0,0	0,97	0,97	0,0
WARMIŃSKO-MAZURSKI	88,33	88,33	0,0	1,13	1,13	0,0
WIELKOPOLSKIE	96,00	96,00	0,0	1,51	1,40	7,9
ZACHODNIOPOMORSKIE	106,25	88,33	20,3	1,88	1,92	-2,1

Średnie ceny skupu * i targowiskowe w roku 2012/2013





ŚREDNIE CENY NA RYNKACH HURTOWYCH



1/ Informacje dot. cen skupu dostarczane są przez IER i GŻ

2/ Informacje dot. cen producenta dostarczane są przez KRIR

3/ Informacje dot. cen hurtowych dostarczone są przez przedstawicieli niżej wymienionych rynków hurtowych i ośrodków doradztwa rolniczego.

Warszawski Rolno-Spożywczy Rynek Hurtowy S.A. – **Bronisze** – www.bronisze.com.pl; Lubelski Rynek Hurtowy S.A. – **Lublin** – www.elizowka.pl, Wielkopolska Gildia Rolno-Ogrodnicza S.A. – **Poznań** – www.wgro.com.pl; Podkarpackie Centrum Hurtowe Agrohurt S.A. – **Rzeszów** – www.mgrt.rzeszow.pl; Sandomierski Ogrodniczy Rynek Hurtowy S.A. – **Sandomierz** – www.gieldasan.pl; Dolnośląski Ośrodek Doradztwa Rolniczego we Wrocławiu – **Wrocław**, Rolno-Spożywczy Rynek Hurtowy „Giełda Elbląska” S.A. – **Elbląg** – www.gielga.elblag.pl, Rolno-Spożywczy Rynek Hurtowy „giełda Kaliska” S.A. - **Kalisz** – www.gieldakaliska.pl

4/ Informacje dot. cen targowiskowych ziemniaków i cebuli dostarczone są przez pracowników ośrodków doradztwa rolniczego.

Wydawca: Ministerstwo Rolnictwa i Rozwoju Wsi; 00-930 Warszawa ul. Wspólna 30
tel. (022) 623 27 67; fax (022) 623 27 06, 623 27 07

Adres internetowy: [strona ZSRIR](#); **E-mail:** Biuletyn@minrol.gov.pl

Autorzy: Tomasz Chruśliński tel. (022) 623-27-67; E-mail: Tomasz.Chruslinski@minrol.gov.pl,

Anna Pankiewicz tel. (022) 623-16-33; E-mail: Anna.Pankiewicz@minrol.gov.pl

Warunki dostępu do publikacji:

Tygodnik jest udostępniany zainteresowanym osobom bezpłatnie.

Rynek owoców i warzyw świeżych - ukazuje się w każdy czwartek o godzinie 13⁰⁰.

Osoby zainteresowane regularnym otrzymywaniem publikacji muszą zgłosić zamówienie na adres Departamentu Rynków Rolnych

Informacje o poziomie cen hurtowych niżej wymienionych produktów można uzyskać na stronie internetowej rynków hurtowych

brokuły, brukselka, cebula czerwona, cukinia, cykoria, fasola “Jaś”, fasola biała, fasola szparagowa, kapusta czerwona, kapusta kiszona, kapusta pekińska, kapusta włoska, koperek, nać pietruszki, ogórki kiszone, rzodkiew biała, szczypiorek, włoszczyzna, agrest, aronia, borówka amerykańska, morele, orzechy laskowe, orzechy włoskie, ananasy, klementynki, kokosy, melony, morele.

DICTIONARY			
WARZYWA	VEGETABLES	OWOCE	FRUITS
Buraki czerwone	<i>Red beets</i>	Arbuzy	<i>Watermelons</i>
Cebula biała	<i>Onions dry</i>	Banany	<i>Bananas</i>
Czosnek	<i>Garlic</i>	Brzoskwinie	<i>Peaches</i>
Kalafiory	<i>Cauliflowers</i>	Cytryny	<i>Lemons</i>
Kapusta biała	<i>Cabbage- white</i>	Grapefruity	<i>Grapefruit</i>
Marchew	<i>Carrots</i>	Gruszki	<i>Pears</i>
Ogórki długie	<i>Cucumbers</i>	Jabłka	<i>Apples</i>
Ogórki krótkie	<i>Gherkins</i>	Kiwi	<i>Kiwifruit</i>
Ogórki gruntowe	<i>Cucumbers field</i>	Mandarynki	<i>Tangerine</i>
Papryka czerwona	<i>Peppers - red</i>	Nektaryny	<i>Nectarines</i>
Papryka żółta	<i>Peppers - yellow</i>	Pomarańcze	<i>Oranges</i>
Papryka zielona	<i>Peppers - green</i>	Porzeczki czarne	<i>Black currant</i>
Pietruszka	<i>Parsley</i>	Porzeczki czerwone	<i>Red currant</i>
Pomidory szklarn.	<i>Tomatoes greenhouse</i>	Śliwki	<i>Plums</i>
Pomodory gruntowe	<i>Tomatoes</i>	Truskawki	<i>Strawberries</i>
Pory	<i>Leeks</i>	Winogrona	<i>Grapes</i>
Rzodkiewka	<i>Radish</i>	Wiśnie	<i>Cherries</i>
Salata	<i>Lettuce</i>	GRZYBY	MUSHROOMS
Selery	<i>Celeriac</i>	Boczniaki	<i>Boczniak</i>
Ziemniaki	<i>Potatoes</i>	Pieczarki	<i>Champignons</i>