

Rynek owoców i warzyw świeżych

Nr 19/2013

16 maja 2013 r.

NOTOWANIA W DNIACH 6.05.2013 –16.05.2013 r.



I.

Badanie prowadzone jest w wybranych spółdzielniach ogrodniczych, zakładach przetwórczych i chłodniach, u wybranych producentów, na wybranych rynkach hurtowych oraz targowiskach

Ceny skupu netto warzyw, ziemniaków i owoców spółdzielniach ogrodniczych 13-14 V 2013 r.

Województwo	Cebula	Kapusta biała	Kapusta biała wczesna a/	Kapusta czerwona	Kapusta pekińska a/	Marchew	Pietruszka	Buraki	Pory
łódzkie	1,50	1,50/szt.		1,50/szt.		1,80	3,50	0,90	1,00/szt.
małopolskie	1,70	0,60	1,80	1,80	3,00	2,21	4,60	1,00	3,00
mazowieckie									
podkarpackie	1,23-1,30	0,40-0,50	2,20-2,40	1,20-1,40	1,90	1,60	3,30-4,40	0,80-1,00	1,30/szt.
cena średnia	1,43	0,50	2,13	1,47	2,45	1,87	3,95	0,93	3,00
tydzień temu	1,45	0,48	-	1,48	2,30	1,73	3,74	0,85	3,50
rok temu	0,49	0,31	2,10	0,81	2,20	1,25	2,76	0,50	3,00

c.d.

Województwo	Selery	Salata a/	Ogórki spod osłon	Pomidory spod osłon	Rabarbar	Fasola Jaś tyczny	Pieczarki	Ziemniaki	Jabłka deserowe
łódzkie	2,40	1,90	5,00	6,20			5,50	0,80	1,80
małopolskie	2,50	1,40	5,00	6,80	3,60	11,50	6,20	1,00	1,70-2,00
mazowieckie									
podkarpackie	1,75-2,20	1,00-1,30	4,10-4,50	4,60-5,08	1,90-2,50	9,00-11,40	4,80-5,00	0,75-0,80	2,00
cena średnia	2,21	1,40	4,65	5,67	2,67	10,63	5,38	0,84	1,90
tydzień temu	2,23	1,50	4,80	6,40	-	10,48	5,38	0,85	1,87
rok temu	2,04	1,29	3,92	6,10	2,65	8,99	5,12	0,27	1,62

Ceny skupu netto w zakładach przetwórczych i chłodniach zbierane 13-14 V 2013 r. (zł/kg)

Województwa	Jabłka przemysłowe	Cebula obierana
dolnośląskie		
kujawsko-pomor.		1,15z-1,20z
lubelskie		
lubuskie		
łódzkie	0,33	
małopolskie		
mazowieckie		
podkarpackie		
podlaskie		
pomorskie		
śląskie		
świętokrzyskie		
warmińsko-mazur.		
wielkopolskie		
zachodnio-pomor.		
średnio	0,33	1,18z
tydzień temu	0,40	0,93z
<i>rok temu</i>	<i>0,65</i>	<i>0,50</i>

II. Średnie tygodniowe ceny producenta wybranych owoców i warzyw świeżych w zł/kg

obok ceny (w zł/kg) umieszczono informację o zmianie ceny (w %) względem poprzedniego tygodnia (" " wzrost, "↓" spadek, "bz" bez zmian, "bn" brak notowań w poprzednim tygodniu

Warszawa 6-12 maja 2013 rok/19t

Województwo/Towar	Lubelskie		Łódzkie		Mazowieckie		Śląskie		Świętokrzyskie		Wielkopolskie		Małopolskie		Podkarpackie	
	cena w zł/kg (szt*)	zmiana ceny w %	cena w zł/kg (szt*)	zmiana ceny w %	cena w zł/kg (szt*)	zmiana ceny w %	cena w zł/kg (szt*)	zmiana ceny w %	cena w zł/kg (szt*)	zmiana ceny w %	cena w zł/kg (szt*)	zmiana ceny w %	cena w zł/kg (szt*)	zmiana ceny w %	cena w zł/kg (szt*)	zmiana ceny w %
Jabłko (op.5-20 kg) Golden delicious (70/80mm)					1,85	↑ 2,78			2,00	↑ 2,56						
Jabłko (op.5-20 kg) Jonagold+Jonagored (70/80mm)					1,70	↑ 6,25			1,42	↑ 1,43						
Jabłko (op.5-20 kg) Idared (70/80mm)					1,55	↑ 6,9			1,40	bz						
Jabłko (op.5-20 kg) Champion (70/80mm)					1,80	↑ 9,09										
Jabłko (op.5-20 kg) Boskoop (70/80mm)					1,95	↑ 5,41										
Jabłko (op.5-20 kg) Gala (65/70mm)					2,10	↑ 5,0			1,88	↑ 4,44						
Jabłko (op.5-20 kg) Eliza (65/70mm)									1,50	↑ 3,45						
Cebula żółta 40-80 mm; 25 kg op.5-									1,06	↑ 4,95						
Cebula biała 40-80 mm op.5-25 kg					1,13	↑ 4,63					0,82	↑ 30,16				
Czosnek (luzem i w pęczkach)									11,75	↑ 17,5						
Marchew wszystkie odmiany pakowane luzem					1,20	bz			1,20	↑ 5,26	1,69	↑ 11,92				
Pietruszka korzeń op. 10 kg									1,90	↑ 1,6	2,88	↑ 12,5				
Seler pakowany luzem									1,40	bz	1,89	↑ 6,78				
Burak ćwikłowy młody op. 10-15 kg									0,80	bz						
Pomidory, typ okrągły; 56/67mm; 67/82 mm op. 5-6 kg									5,80	↓ 3,33	5,32	↓ 22,79				
Ogórki typ gładkie 350/500g											4,58	↓ 7,47				
Ogórek gruntowy wszystkie odmiany op.10-15 kg									4,90	↓ 2,0						
Kapusta wczesna za sztukę									0,85	↑ 6,25						
Kapusta pekińska									1,68	↑ 9,09						
Salata masłowa (cena za szt.)									0,90	bz						
Por (cena za szt.)									0,70	bz						
Szparagi biało/fioletowe; i + 16mm											9,45	bn				
Ziemniaki (op. 30 kg)									0,80	↓ 1,23						
Pieczarki 30-65 mm									5,50	bz	4,58	↓ 1,72				

Rynek owoców i warzyw świeżych

III. Ceny hurtowe w dniach 14 -16.05.2013r.

Miejscowość			Bronisze		Lublin		Poznań		Sandomierz		Łódź		Kalisz		Rzeszów	
Data notowania			2013-05-16		2013-05-14		2013-05-15		2013-05-16		2013-05-16		2013-05-16		2013-05-16	
Warzywa		Jedn.	Min	Max	Min	Max	Min	Max	Min	Max	Min	Max	Min	Max	Min	Max
KRAJOWE																
Buraki ćwikłowe		kg	0,80	1,20	0,80	1,00	0,80	1,00	0,70	0,80	0,90	1,20	0,60	0,80	1,20	1,40
Buraki młode		peczek	3,00	4,00												
Cebula biała		kg	1,00	1,35	0,67	1,50	0,80	1,40	0,90	1,10	1,00	1,20	1,00	1,00	1,30	1,50
Cebula młoda		kg	4,00	5,50												
Czosnek		kg			12,00	12,00			8,00	10,00						
Kalafior		szt.	4,00	4,50	3,00	5,00	3,00	3,50			4,00	5,00	4,00	5,00		
Kapusta biała		kg	0,50	0,70	0,50	0,90	0,48	0,60	0,28	0,36	0,60	0,80	0,70	0,72	0,64	0,72
Kapusta młoda		szt.	4,00	4,50	3,00	4,00	3,00	4,00	3,00	3,50	2,50	4,00	3,50	3,80	4,30	4,30
Marchew		kg	1,00	1,40	1,20	1,80	1,50	2,20	1,00	1,20	1,20	1,80	1,60	1,80	1,60	1,80
Marchew młoda		peczek			2,50	3,50										
Ogórki długie		kg							3,80	4,00			4,50	5,00	4,20	5,50
Ogórki gruntowe		kg	5,00	6,00	3,50	4,50										
Ogórki krótkie		kg	4,80	5,30			4,40	5,00	4,30	4,50			4,00	4,00		
Pietruszka		kg	3,75	5,00	3,00	5,00	2,40	3,00	2,00	3,00	3,00	4,00	2,50	3,00	4,50	5,00
Pomidory		kg	4,30	5,50	4,10	7,50	5,00	6,00	4,50	5,70	5,00	5,83	5,00	5,33	5,00	6,00
Pory		kg	4,00	6,00			4,00	5,00			4,00	6,40	3,00	3,50	2,60	3,50
Rzodkiewka		peczek	1,80	2,20	1,50	2,20	1,20	1,50	1,80	2,00	1,60	2,50	1,40	1,60	1,60	1,80
Salata		szt.	1,20	2,20	1,25	1,62	1,80	2,00	1,20	1,40	1,88	2,31	1,50	1,67	2,80	2,80
Selery		kg	2,00	2,50	2,00	3,00	1,80	2,40	1,20	2,00	1,80	2,40	2,00	2,50	2,00	2,80
Ziemiaki		kg	0,66	1,30	1,00	1,00	0,80	0,93	0,55	0,70	0,80	0,93	0,53	0,67	0,80	0,93
Bocznaki		kg	10,00	13,00	7,50	7,50										
Pieczarki		kg	4,50	6,00	4,50	6,00	4,50	6,00	5,50	6,00	5,00	6,75	5,00	5,00	5,50	6,00
Czosnek		kg	9,00	13,00			10,00	15,00	11,50	12,00					8,00	10,00
Kalafior		szt.	5,50	7,00	5,70	5,70			6,50	6,70	7,00	7,50	8,00	8,00	5,50	6,00
Kapusta młoda		szt.					4,75	5,00			4,20	4,50	5,00	5,50	3,50	4,00
Marchew		kg	1,40	1,60												
Marchew młoda		kg					2,50	2,70								
Ogórki długie		kg													6,00	8,00
Papryka czerwona		kg	10,00	12,00	13,00	14,00	13,00	14,00	12,80	13,00			11,00	11,00	12,40	14,00
Papryka zielona		kg	8,75	9,30			12,00	13,00					9,00	9,00	12,40	14,00
Papryka żółta		kg	10,00	12,00			13,00	14,00					12,00	12,00	12,40	14,00
Pomidory		kg					5,00	5,83					5,00	6,00	6,80	7,50
Pory		kg	4,00	5,50	3,00	5,00	4,00	6,00	5,20	5,50					5,00	5,00
Rzodkiewka		peczek													1,50	1,50
Salata		szt.	5,20	5,50	5,50	5,50	3,44	4,06	5,30	5,50	4,80	5,00	2,00	2,50	1,50	2,00
Ziemiaki młode		kg	3,00	3,45	3,00	3,20	3,00	3,33	3,20	3,50	3,20	3,30	3,00	3,40	3,50	4,00

Rynek owoców i warzyw świeżych

Miejscowość			Bronisze		Lublin		Poznań		Sandomierz		Łódź		Kalisz		Rzeszów	
Data notowania			2013-05-16		2013-05-14		2013-05-15		2013-05-16		2013-05-16		2013-05-16		2013-05-16	
Owoce	Odm.	Jedn.	Min	Max	Min	Max	Min	Max	Min	Max	Min	Max	Min	Max	Min	Max
KRAJOWE																
Gruszki		kg					5,00	6,50			3,50	7,50	3,00	5,00		
<i>Jabłka:</i>																
	Alwa	kg	2,50	3,00												
	Booskop	kg			1,67	2,00	2,00	2,13								
	Cortland	kg	2,00	3,00			1,33	2,00			1,20	2,13	1,93	2,13		
	Eliza	kg			1,33	2,33			1,20	2,00					2,00	2,00
	Elstar	kg	2,00	3,00			1,33	1,87								
	Gala	kg	2,00	3,00			1,33	2,00					2,00	2,00		
	Gloster	kg	2,00	3,00	2,00	2,33			1,20	2,00	1,20	2,00	1,93	2,13	2,53	2,53
	Golden	kg	2,30	3,00	1,33	1,33			1,50	2,30			1,87	2,13	2,53	2,53
	Idared	kg							1,20	2,00	1,20	2,00				
	Jonagold	kg	2,00	3,00	2,33	2,47			1,20	2,00						
	Jonagored	kg	2,00	3,00			1,33	2,13	1,20	2,00	1,33	2,33				
	Jonica	kg	2,00	3,00												
	Ligol	kg	2,50	3,00	1,33	2,33	1,33	2,13	1,20	2,00	1,60	2,47	2,00	2,13		
	Lobo	kg	2,00	3,00	2,00	2,00	1,33	2,13			1,33	2,33	1,93	2,13		
	Rubin	kg							1,20	2,00						
	Szampion	kg	2,00	3,00	2,00	2,33	1,33	1,87	1,20	2,00	1,47	2,33	1,93	2,13	2,00	2,00
Truskawki		kg					20,00	22,00					24,00	32,00	12,00	16,00
IMPORTOWANE																
Ananasy		szt.	4,00	5,00	3,50	7,00	6,00	9,00	4,80	5,50	5,00	7,00	5,00	5,00	4,50	5,50
Arbuzy		kg	4,50	5,00	5,00	5,00	5,00	5,50	4,80	5,00	5,20	5,50	5,50	5,50	5,50	5,50
Banany		kg	3,75	4,48	3,80	4,00	4,17	4,56	4,30	4,50	4,11	4,83	3,56	4,56	3,78	3,89
Brzoskwinie		kg	8,50	10,00	8,50	8,50			9,80	10,00			9,00	9,00	6,00	6,00
Cytryny		kg	4,20	5,30	6,00	7,00	5,70	6,20	6,30	6,50	6,50	6,80	6,10	7,20	3,80	5,00
Grejfruty		kg	4,00	7,00	6,00	6,00	3,93	6,07	6,80	7,00	5,31	5,63	4,00	5,00	6,00	6,00
Gruszki		kg	6,00	8,33					6,30	6,50	8,17	8,33	6,00	6,50	6,50	7,00
Jabłka		kg	5,00	6,00			4,44	5,11			5,56	5,83				
Maliny		kg					68,00	72,00								
Mandarynki		kg	4,30	7,30	5,60	5,60	3,40	3,60			5,50	6,00	5,00	5,80	4,80	4,80
Nektarynki		kg	8,50	10,00	8,50	8,50			9,80	10,00			9,00	9,00	14,00	14,00
Pomarańcze		kg	3,00	5,00	3,00	4,00	4,00	4,50	2,60	4,00	2,20	3,07	8,00	9,00	2,70	4,00
Śliwki		kg													5,50	6,00
Truskawki		kg	7,00	15,00	10,00	10,00	12,00	13,00	12,30	12,50	11,00	12,00	16,00	20,00	13,00	13,00
Winogrona		kg	9,00	12,00	8,00	9,50	10,00	12,22	9,80	10,00	10,00	11,11	9,00	10,00	11,00	11,00

Zmiany cen hurtowych dla wybranego asortymentu owoców i warzyw

Produkt	Jedn.	Cena zł/jedn				Zmiany ceny (%)							
		09-05-13		16-05-13		w stosunku do poprzedniego notowania*)		2 tyg.		3 tyg.		4 tyg.	
		Min	Max	Min	Max	Min	Max	Min	Max	Min	Max	Min	Max
1	2	3	4	5	6	7	8	9	10	11	12	13	14
Warzywa krajowe													
Buraki ćwikłowe	kg	0,60	1,40	0,80	1,40	-25,0	0,0	-14,3	7,7	-14,3	7,7	0,0	7,7
Boczniki	kg	7,50	13,00	10,00	13,00	0,0	0,0	0,0	0,0	0,0	0,0	0,0	0,0
Cebula biała	kg	0,67	1,50	0,80	1,60	-16,3	-6,3	-8,2	0,0	-16,3	15,4	11,7	25,0
Czosnek	kg	8,00	12,00	8,00	12,00	0,0	0,0	0,0	0,0	0,0	-7,7	0,0	-14,3
Kapusta biała	kg	0,28	0,90	0,48	0,60	-41,7	25,0	-30,0	25,0	-41,7	25,0	-30,0	25,0
Kapusta biała	kg	0,28	0,90	0,48	0,72	-41,7	25,0	-30,0	25,0	-41,7	25,0	-30,0	25,0
Kalafior	szt.	3,00	5,00	3,20	4,00	0,0	0,0	0,0	0,0	0,0	0,0	0,0	0,0
Marchew	kg	1,00	2,20	1,00	2,00	0,0	10,0	0,0	10,0	0,0	10,0	0,0	22,2
Ogórki długie	kg	3,80	5,50	4,80	6,00	-20,8	-8,3	-24,0	-8,3	-9,5	10,0	26,7	10,0
Ogórki gruntowe	kg	3,50	6,00	5,00	7,00	-30,0	-14,3	-30,0	-14,3	-30,0	-14,3	-30,0	-14,3
Ogórki krótkie	kg	4,00	5,30	4,75	6,40	-15,8	-17,2	-9,1	-18,5	0,0	6,0	25,0	-11,7
Pieczarki	kg	4,50	6,75	4,50	6,75	0,0	0,0	0,0	0,0	0,0	-3,6	0,0	-3,6
Pietruszka	kg	2,00	5,00	2,40	5,00	-16,7	0,0	11,1	0,0	0,0	25,0	0,0	25,0
Pomidory	kg	4,10	7,50	4,16	8,00	-1,4	-6,3	-18,0	-10,7	-25,5	-10,0	-29,7	-18,2
Rzodkiewka	peczek	1,20	2,50	1,20	2,30	0,0	8,7	100,0	25,0	33,3	4,2	0,0	13,6
Salata	szt.	1,20	2,80	0,90	2,80	33,3	0,0	20,0	-3,4	-20,0	0,0	20,0	-6,7
Selery	kg	1,20	3,00	1,20	3,00	0,0	0,0	-20,0	7,1	20,0	7,1	-14,3	15,4
Ziemniaki	kg	0,53	1,30	0,60	1,30	-11,1	0,0	-19,2	0,0	-17,9	0,0	-28,9	0,0
Owoce krajowe													
Gruszki	kg	3,00	7,50	3,50	6,50	-14,3	15,4	-14,3	15,4	100,0	15,4	100,0	25,0
Jabłka:													
<i>Booskop</i>	kg	1,67	2,13	2,00	2,13	-16,5	0,0	13,6	0,0	-16,5	0,0	0,0	0,2
<i>Cortland</i>	kg	1,20	3,00	0,80	2,50	50,0	20,0	50,0	20,0	50,0	36,4	50,0	50,0
<i>Eliza</i>	kg	1,20	2,33	1,20	2,67	0,0	-12,7	0,0	-5,7	0,0	9,4	0,0	9,4
<i>Elstar</i>	kg	1,33	3,00	1,33	2,50	0,0	20,0	0,0	20,0	0,0	36,4	11,1	50,0
<i>Gala</i>	kg	1,33	3,00	1,33	2,50	0,0	20,0	0,0	20,0	0,0	20,0	11,1	9,1
<i>Gloster</i>	kg	1,20	3,00	0,93	2,53	28,6	18,4	28,6	20,0	28,6	36,4	28,6	50,0
<i>Golden</i>	kg	1,33	3,00	1,50	3,00	-11,3	0,0	-0,2	0,0	-0,2	20,0	-11,3	20,0
<i>Idared</i>	kg	1,20	2,00	1,00	1,70	20,0	17,6	20,0	17,6	20,0	17,6	20,0	33,3
<i>Jonagold</i>	kg	1,20	3,00	1,20	2,50	0,0	20,0	0,0	20,0	0,0	36,4	0,0	50,0
<i>Jonagored</i>	kg	1,20	3,00	0,93	2,50	28,6	20,0	28,6	20,0	28,6	36,4	28,6	50,0
<i>Jonica</i>	kg	2,00	3,00	1,86	2,50	7,5	20,0	7,5	20,0	20,5	36,4	50,4	66,7
<i>Ligol</i>	kg	1,20	3,00	1,00	2,50	20,0	20,0	20,0	20,0	20,0	36,4	20,0	40,8
<i>Lobo</i>	kg	1,33	3,00	0,80	2,50	66,7	20,0	66,7	12,4	66,7	36,4	66,7	36,4
<i>Rubin</i>	kg	1,20	2,00	1,20	1,90	0,0	5,3	0,0	17,6	0,0	0,0	0,0	7,0
<i>Szampion</i>	kg	1,20	3,00	0,80	2,67	50,0	12,4	50,0	20,0	50,0	28,8	50,0	40,8
Warzywa importowane													
Czosnek	kg	8,00	15,00	8,00	15,00	0,0	0,0	0,0	0,0	0,0	0,0	0,0	0,0
Kalafior	szt.	5,50	8,00	4,00	7,00	37,5	14,3	15,8	14,3	37,5	-5,9	25,0	6,7
Kapusta młoda	szt.	3,50	5,50	4,20	5,00	-16,7	10,0	-6,7	1,9	-12,5	10,0	-12,5	-14,1
Marchew	kg	1,40	1,60	2,20	2,50	-36,4	-36,0	-36,4	-36,0	-36,4	-36,0	7,7	-36,0
Papryka czerwona	kg	10,00	14,00	10,00	15,40	0,0	-9,1	-9,1	-6,7	-9,1	0,0	-9,1	-12,5
Papryka zielona	kg	8,75	14,00	9,00	14,00	-2,8	0,0	-2,8	0,0	-2,8	0,0	-12,5	-12,5
Papryka żółta	kg	10,00	14,00	10,00	14,00	0,0	0,0	-9,1	-6,7	-9,1	0,0	-9,1	-12,5
Poty	kg	3,00	6,00	2,00	6,50	50,0	-7,7	25,0	-33,3	7,1	-33,3	7,1	-33,3
Rzodkiewka	peczek	1,50	1,50	1,50	1,50	0,0	0,0	25,0	0,0	20,0	-14,3	20,0	-21,1
Salata	szt.	1,50	5,50	1,50	4,80	0,0	14,6	0,0	22,2	-3,8	22,2	0,0	37,5
Ziemniaki młode	kg	3,00	4,00	2,93	4,00	2,3	0,0	9,1	0,0	9,1	0,0	15,4	0,0
Owoce importowane													
Ananasy	szt.	3,50	9,00	3,50	10,00	0,0	-10,0	0,0	-10,0	-12,5	0,0	0,0	0,0
Arbuzy	kg	4,50	5,50	3,50	5,50	28,6	0,0	28,6	0,0	28,6	10,0	80,0	10,0
Banany	kg	3,56	4,83	3,75	4,83	-5,2	0,0	-5,2	0,0	-11,1	-1,4	-8,8	-5,4
Brzoskwinie	kg	6,00	10,00	8,00	12,00	-25,0	-16,7	-25,0	-16,7	-49,2	-16,7	20,0	-16,7
Cytryny	kg	3,80	7,20	3,80	6,50	0,0	10,8	0,0	30,9	0,0	30,9	-9,5	30,9
Grejpfruty	kg	3,93	7,00	3,93	8,00	0,0	-12,5	3,4	-21,6	12,2	-21,6	3,4	-53,3
Gruszki	kg	6,00	8,33	6,00	8,33	0,0	0,0	0,0	0,0	7,1	0,0	20,0	0,0
Jabłka	kg	4,44	6,00	4,44	6,00	0,0	0,0	0,0	0,0	0,0	0,0	0,0	0,0
Mandarynki	kg	3,40	7,30	4,00	7,30	-15,0	0,0	-15,0	0,0	-15,0	0,0	-15,0	0,0
Nektarynki	kg	8,50	14,00	8,00	14,00	6,3	0,0	6,3	0,0	-21,3	0,0	112,5	0,0
Truskawki	kg	7,00	20,00	7,00	13,00	0,0	53,8	7,7	100,0	16,7	100,0	0,0	66,7

* data wydania biuletynu

Źródło: Obliczenia własne na podstawie danych pochodzących z giełd i rynków hurtowych.

*) Zmiana ceny minimalnej w stosunku do poprzedniego notowania w % = [(kolumna 3 - kolumna 5) / kolumna 5] x 100
Zmiana ceny maksymalnej w stosunku do poprzedniego notowania w % = [(kolumna 4 - kolumna 6) / kolumna 6] x 100

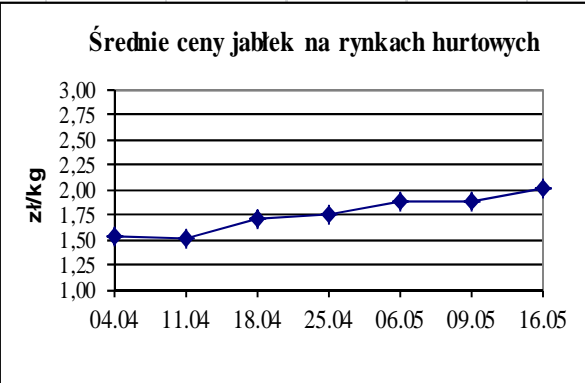
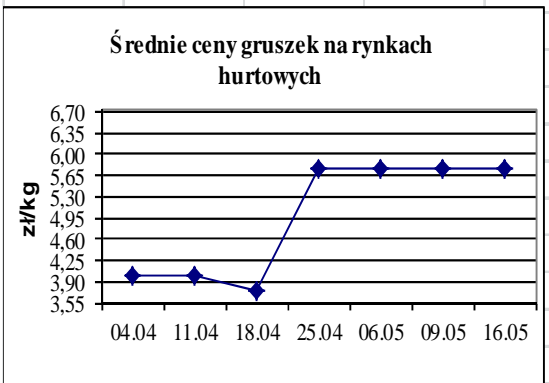
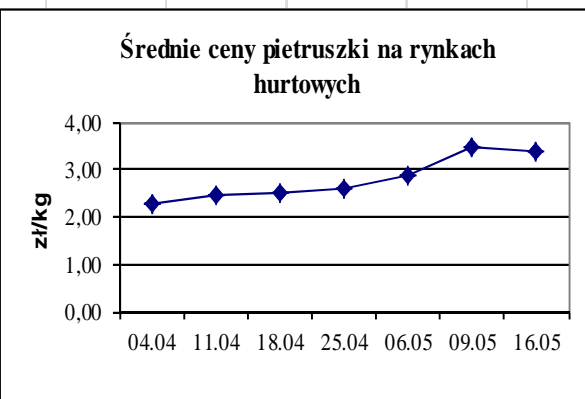
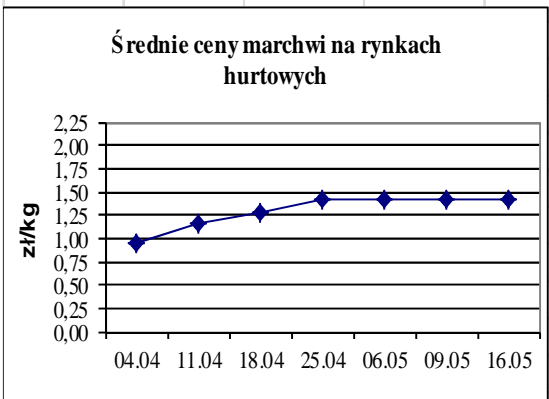
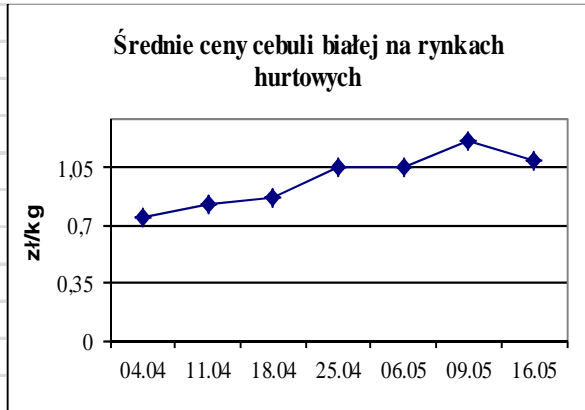
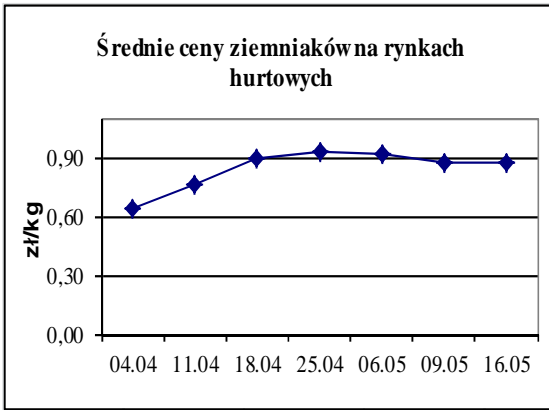
Ceny targowiskowe ziemniaków i cebuli białej w okresie: 6.05.13 - 10.05.13

Kategoria towaru	Kategoria ceny	Tydzień		Zmiana tygodniowa w [%]	Zmiana roczna w [%]
		analizowany 19/13	analizowany 18/13		
ziemniaki jadalne					
	min. w zł/dt	45,00	45,00	0,0	275,0
	max. w zł/dt	165,00	146,00	13,0	65,0
	średnia w zł/dt	82,23	80,12	2,6	70,8
cebula biała					
	min. w zł/kg	0,75	0,75	0,0	167,9
	max. w zł/kg	2,50	2,40	4,2	8,7
	średnia w zł/kg	1,39	1,37	1,5	27,5

Średnie ceny targowiskowe ziemniaków i cebuli białej wg województw w 2013 r.
(dane podane w tabeli oznaczają ostatni dzień analizowanego tygodnia)

Województwo	Ziemniaki jadalne			Cebula biała		
	Cena w zł/kg		Tygodniowa zmiana w	Cena w zł/dt		Tygodniowa zmiana w
	2013-05-12	2013-05-05		2013-05-12	2013-05-05	
DOLNOŚLĄSKIE	131,67			1,75		
KUJAWSKO-POMORSKIE	97,50			1,13		
LUBELSKIE	67,00	67,08	-0,1	1,27	1,27	0,0
LUBUSKIE	130,00			1,50		
ŁÓDZKIE	75,88	78,86	-3,8	1,22	1,26	-3,2
MAŁOPOLSKIE	76,20	95,00	-19,8	1,31	1,50	-12,7
MAZOWIECKIE	66,09	63,13	4,7	1,39	1,35	3,0
OPOLSKIE	110,00	113,00	-2,7	1,77	1,82	-2,7
PODKARPACKIE	73,83	76,50	-3,5	1,30	1,32	-1,5
PODLASKIE	69,00	70,00	-1,4	1,24	1,28	-3,1
POMORSKIE	81,00	100,00	-19,0	1,95	1,70	14,7
ŚLĄSKIE	98,10	91,25	7,5	1,31	1,32	-0,8
ŚWIĘTOKRZYSKIE	55,00	76,25	-27,9	0,97	0,97	0,0
WARMIŃSKO-MAZURSKIE	88,33	83,33	6,0	1,13	1,10	2,7
WIELKOPOLSKIE	96,00	86,25	11,3	1,40	1,38	1,4
ZACHODNIOPOMORSKIE	88,33	98,33	-10,2	1,92	1,64	17,1

ŚREDNIE CENY NA RYNKACH HURTOWYCH



1/ Informacje dot. cen skupu dostarczane są przez IER i GŻ

2/ Informacje dot. cen producenta dostarczane są przez KRIR

3/ Informacje dot. cen hurtowych dostarczone są przez przedstawicieli niżej wymienionych rynków hurtowych i ośrodków doradztwa rolniczego.

Warszawski Rolno-Spożywczy Rynek Hurtowy S.A. – **Bronisze** – www.bronisze.com.pl; Lubelski Rynek Hurtowy S.A. – **Lublin** – www.elizowka.pl, Wielkopolska Gildia Rolno-Ogrodnicza S.A. – **Poznań** – www.wgro.com.pl; Podkarpackie Centrum Hurtowe Agrohurt S.A. – **Rzeszów** – www.mgrt.rzeszow.pl; Sandomierski Ogrodniczy Rynek Hurtowy S.A. – **Sandomierz** – www.gieldasan.pl; Dolnośląski Ośrodek Doradztwa Rolniczego we Wrocławiu – **Wrocław**, Rolno-Spożywczy Rynek Hurtowy „Giełda Elbląska” S.A. – **Elbląg** – www.gielga.elblag.pl, Rolno-Spożywczy Rynek Hurtowy „giełda Kaliska” S.A. - **Kalisz** – www.gieldakaliska.pl

4/ Informacje dot. cen targowiskowych ziemniaków i cebuli dostarczone są przez pracowników ośrodków doradztwa rolniczego.

Wydawca: Ministerstwo Rolnictwa i Rozwoju Wsi; 00-930 Warszawa ul. Wspólna 30
tel. (022) 623 27 67; fax (022) 623 27 06, 623 27 07

Adres internetowy: [strona ZSRIR](http://strona.ZSRIR); **E-mail:** Biuletyn@minrol.gov.pl

Autorzy: Tomasz Chruśliński tel. (022) 623-27-67; E-mail: Tomasz.Chruslinski@minrol.gov.pl,
Anna Pankiewicz tel. (022) 623-16-33; E-mail: Anna.Pankiewicz@minrol.gov.pl

Warunki dostępu do publikacji:

Tygodnik jest udostępniany zainteresowanym osobom bezpłatnie.

Rynek owoców i warzyw świeżych - ukazuje się w każdy czwartek o godzinie 13⁰⁰.

Osoby zainteresowane regularnym otrzymywaniem publikacji muszą zgłosić zamówienie na adres Departamentu Rynków Rolnych

Informacje o poziomie cen hurtowych niżej wymienionych produktów można uzyskać na stronie internetowej rynków hurtowych

brokuły, brukselka, cebula czerwona, cukinia, cykoria, fasola “Jaś”, fasola biała, fasola szparagowa, kapusta czerwona, kapusta kiszona, kapusta pekińska, kapusta włoska, koperek, nać pietruszki, ogórki kiszone, rzodkiew biała, szczypiorek, włoszczyzna, agrest, aronia, borówka amerykańska, morele, orzechy laskowe, orzechy włoskie, ananasy, klementynki, kokosy, melony, morele.

Rynek owoców i warzyw świeżych

DICTIONARY			
WARZYWA	VEGETABLES	OWOCE	FRUITS
Buraki czerwone	<i>Red beets</i>	Arbuzy	<i>Watermelons</i>
Cebula biała	<i>Onions dry</i>	Banany	<i>Bananas</i>
Czosnek	<i>Garlic</i>	Brzoskwinie	<i>Peaches</i>
Kalafiory	<i>Cauliflowers</i>	Cytryny	<i>Lemons</i>
Kapusta biała	<i>Cabbage- white</i>	Grapefruity	<i>Grapefruit</i>
Marchew	<i>Carrots</i>	Gruszki	<i>Pears</i>
Ogórki długie	<i>Cucumbers</i>	Jabłka	<i>Apples</i>
Ogórki krótkie	<i>Gherkins</i>	Kiwi	<i>Kiwifruit</i>
Ogórki gruntowe	<i>Cucumbers field</i>	Mandarynki	<i>Tangerine</i>
Papryka czerwona	<i>Peppers - red</i>	Nektaryny	<i>Nectarines</i>
Papryka żółta	<i>Peppers - yellow</i>	Pomarańcze	<i>Oranges</i>
Papryka zielona	<i>Peppers - green</i>	Porzeczki czarne	<i>Black currant</i>
Pietruszka	<i>Parsley</i>	Porzeczki czerwone	<i>Red currant</i>
Pomidory szklarn.	<i>Tomatoes greenhouse</i>	Śliwki	<i>Plums</i>
Pomodory gruntowe	<i>Tomatoes</i>	Truskawki	<i>Strawberries</i>
Pory	<i>Leeks</i>	Winogrona	<i>Grapes</i>
Rzodkiewka	<i>Radish</i>	Wiśnie	<i>Cherries</i>
Sałata	<i>Lettuce</i>	GRZYBY	MUSHROOMS
Selery	<i>Celeriac</i>	Boczniaki	<i>Boczniak</i>
Ziemniaki	<i>Potatoes</i>	Pieczarki	<i>Champignons</i>