

Rynek owoców i warzyw świeżych

Nr 19 /2012

17 maja 2012 r.

NOTOWANIA W DNIACH 07.05.2012 - 17.05.2012 r.



I.

Badanie prowadzone jest w wybranych spółdzielniach ogrodniczych, zakładach przetwórczych i chłodniach, u wybranych producentów, na wybranych rynkach hurtowych oraz targowiskach

Ceny skupu netto warzyw, ziemniaków i owoców spółdzielniach ogrodniczych 15-16 V 2012 r.

Województwo	Cebula	Kapusta biała	Kapusta biała wczesna a/	Kapusta czerw.	Kapusta pekińska a/	Marchew	Pietruszka	Buraki	Pory a/
łódzkie	0,50	0,70/a		1,00/a		0,80	1,50	0,50	0,80
małopolskie	0,80	0,40	2,00	1,00	2,40	1,70	2,80	0,70	0,90
mazowieckie									
podkarpackie	0,28-0,50	0,25-0,30	1,80-2,50	0,62-0,80	0,80-2,00	0,90-1,60	2,50-3,00	0,38-0,50	3,00/kg
podlaskie									
świętokrzyskie									
cena średnia	0,49	0,31	2,10	0,81	2,20	1,25	2,76	0,50	0,85
tydzień temu	0,48	0,28	2,28	0,81	2,55	1,15	2,37	0,50	0,92
rok temu	1,44	2,35	2,29	2,40	1,99	1,36	3,23	2,00	1,48

c.d.

Województwo	Selery	Ogórki spod osłon	Pomidory spod osłon	Rabarbar	Kapusta kwaszona	Ogórki kwaszone	Pieczarki	Ziemniaki	Jablka deserowe
łódzkie	1,50	4,00	6,50		1,20		5,50	0,17	1,50-2,00
małopolskie	3,00	4,00	7,00		1,60	1,60	5,80	0,40	1,40
mazowieckie									1,20-1,40
podkarpackie	1,00-2,50	3,00-5,40	5,00-7,00	2,30-3,00	1,00-1,60	2,86-3,00	4,50-5,20	0,20-0,30	1,20-1,80
podlaskie									
świętokrzyskie									
cena średnia	2,04	3,92	6,10	2,65	1,29	2,62	5,12	0,27	1,62
tydzień temu	1,44	3,50	6,40	2,75	1,29	2,62	5,40	0,24	1,60
rok temu	4,69	2,58	4,36	2,67	2,20	3,59	4,40	1,39	1,62

a/ cena za sztukę, b/ cena za pęczek,

serwis cenowy nie jest pośrednikiem ani stroną w transakcjach, które mogą być zawierane w następstwie skorzystania z bazy danych oraz nie ponosi odpowiedzialności za jakość oferowanych towarów, a także za skutki wykorzystania podanych informacji

Ceny skupu netto w zakładach przetwórczych i chłodniach zbierane 14-15 V 2012 r. (zł/kg)

Województwa	Jabłka przemysł.	Cebula obierana	Kapusta biała
dolnośląskie			
kujawsko-pomor.		0,52z-0,55z	
lubelskie			0,25z
lubuskie			0,32z
łódzkie	0,50		
małopolskie	0,60z		
mazowieckie			
podkarpackie			
podlaskie			
pomorskie			
śląskie			
świętokrzyskie			
warmińsko-mazur.			
wielkopolskie			
zachodnio-pomor.			
średnio	0,50-0,60z	0,54z	0,29z
tydzień temu	0,52-0,65z	0,50z	0,27z
rok temu	0,65	1,03	1,80

lz/ cena loco zakład, k/kontraktacja

serwis cenowy nie jest pośrednikiem ani stroną w transakcjach, które mogą być zawierane w następstwie skorzystania z bazy danych oraz nie ponosi odpowiedzialności za jakość oferowanych towarów, a także za skutki wykorzystania podanych informacji

II. Średnie tygodniowe ceny producenta wybranych owoców i warzyw świeżych w zł/kg

obok ceny (w zł/kg) umieszczono informację o zmianie ceny (w %) względem poprzedniego tygodnia ("↑" wzrost, "↓" spadek, "bz" bez zmian, "bn" brak notowań w poprzednim tygodniu)

7-13 maja 2012/19 t

Województwo/Towar	Mazowieckie		Świętokrzyskie		Wielkopolskie	
	cena w zł/kg (szt*)	zmiana ceny w %	cena w zł/kg (szt*)	zmiana ceny w %	cena w zł/kg (szt*)	zmiana ceny w %
Jablka (op.5-20 kg) Golden delicious (70/80mm)			1,67	↓ 3,47		
Jablka (op.5-20 kg) Jonagold+Jonagored (70/80mm)			1,39	↓ 2,11		
Jablka (op.5-20 kg) Idared (70/80mm)	1,20	bz	1,27	↓ 7,97		
Jablka (op.5-20 kg) Shampion (70/80mm)			1,38	↑ 5,34		
Jablka (op.5-20 kg) Boskoop (70/80mm)	2,50	↑ 13,64				
Jablka (op.5-20 kg) Gala (65/70mm)	2,20	↑ 10,0				
Jablka (op.5-20 kg) Eliza (65/70mm)			1,42	↓ 2,74		
Gruszki (op.5-20 kg) Conference (60/65 mm)	2,50	bn				
Gruszki (op.5-20 kg) Lukaszówka (65/70 mm)	2,00	bn				
Cebula żółta 40-80 mm; op.5-25 kg	0,40	bn	0,30	bz		
Cebula biała 40-80 mm op.5-25 kg					0,11	bz
Czosnek (luzem i w pęczkach)			9,00	↑ 10,0		
Marchew wszystkie odmiany pakowane luzem	0,83	bn	0,60	↑ 17,65	1,06	↑ 9,28
Pietruszka korzeń op. 10 kg			1,70	↑ 6,25	2,26	↑ 6,10
Seler pakowany luzem			1,20	bz	1,32	↑ 14,78
Burak ćwikłowy młody op. 10-15 kg			0,35	↓ 12,5		
Pomidory , typ okrągły; 56/67mm; 67/82 mm op. 5-6 kg			6,27	↓ 2,94	6,19	↓ 6,78
Ogórki typ gładkie 350/500g			4,02	↑ 7,2	3,91	↓ 4,17
Ogórek gruntowy wszystkie odmiany op.10-15 kg			5,23	bn		
Kapusta wczesna za sztukę			1,86	bn		
Kapusta pekińska			1,70	↑ 37,10		
Kalafiory po 6 szt. 12-20 cm (cena za szt.)			3,52	bn		
Salata masłowa (cena za szt.)			0,95	↑ 14,46		
Rzodkiewka (cena za pęczek)			0,87	↓ 3,33		
Szparagi biało/fioletowe; 16mm i +					6,13	↓ 11,29
Fasola "Piękny Jaś"			9,00	bz		
Ziemniaki (op. 30 kg)			0,28	↓ 6,67		

Rynek owoców i warzyw świeżych

III. Ceny hurtowe w dniach .04-04.05.2012r.

Miejscowość			Bronisze		Lublin		Poznań		Sandomierz		Łódź		Kalisz		Rzeszów	
Data notowania			2012-05-17		2012-05-15		2012-05-17		2012-05-17		2012-05-17		2012-05-17		2012-05-17	
Warzywa		Jedn.	Min	Max	Min	Max	Min	Max	Min	Max	Min	Max	Min	Max	Min	Max
KRAJOWE																
Buraki ćwikłowe		kg	0,50	0,70	0,60	0,80	0,60	0,80	0,30	0,40	0,60	0,90	0,40	0,50	0,60	0,70
Buraki młode		peczek	2,00	2,50	2,00	2,00										
Cebula biała		kg	0,30	0,50	0,50	0,54	0,60	0,70	0,25	0,30	0,33	0,60	0,30	0,35	0,35	0,60
Cebula młoda		kg	4,00	5,00												
Czosnek		kg			10,00	12,00			8,00	12,00					12,00	18,00
Kalafior		szt.	3,00	4,00	5,00	5,00	3,00	4,00	2,80	3,00	2,00	2,60	2,50	3,50		
Kapusta biała		kg	0,40	0,50	0,38	0,40	0,28	0,40	0,15	0,20	0,32	0,40	0,20	0,20	0,40	0,60
Kapusta młoda		szt.	2,00	2,50	2,50	2,50	1,80	2,50	1,50	1,80	1,50	2,50	1,50	2,00	2,50	3,50
Marchew		kg	0,80	1,20	0,80	1,50	1,20	1,80	0,50	0,70	1,00	1,80	1,20	1,50	1,00	2,00
Marchew młoda		peczek					3,00	3,00								
Ogórki długie		kg	3,85	4,20					3,80	4,00			4,00	4,00	4,00	4,50
Ogórki gruntowe		kg	5,50	7,00	6,00	6,00									6,50	6,50
Ogórki krótkie		kg	4,00	4,50			3,60	4,00	4,50	5,00	4,40	4,80	4,50	4,50		
Pietruszka		kg	3,00	4,00	2,00	3,00	3,00	3,40	1,40	2,00	3,00	4,00	2,00	2,80	2,50	3,00
Pomidory		kg	4,95	6,30	5,00	7,00	4,67	5,50	5,00	6,50	5,33	6,00	5,33	5,33	6,50	8,00
Pory		kg			3,00	6,50	3,00	4,50	2,50	3,50	4,00	6,00	4,00	4,00		
Rzodkiewka		peczek	0,80	1,30	1,00	1,30	0,70	0,90			0,80	1,30	0,50	0,70	1,00	1,50
Salata		szt.	1,33	2,65	1,50	1,60	1,33	1,83	1,10	1,50	1,56	2,00	1,50	1,67	1,25	1,60
Selery		kg	2,20	3,00	2,00	3,00	1,40	2,00	1,40	2,00	2,00	2,40	1,60	1,60	1,50	3,00
Ziemniaki		kg	0,30	0,46	0,30	0,40	0,27	0,40	0,20	0,30	0,20	0,40	0,17	0,20	0,30	0,50
Ziemniaki młode		kg	12,00	15,00			6,00	8,00					7,50	8,00		
Boczniki		kg	10,00	13,00			12,00	16,00								
Pieczarki		kg	4,00	5,50	4,00	5,00	4,25	5,00	5,00	6,00	4,50	6,00	3,00	5,00	5,50	6,00
IMPORTOWANE																
Czosnek		kg					8,00	12,00							10,00	13,00
Kalafior		szt.	5,00	7,00	7,00	7,00	5,83	6,00			6,00	6,33	4,50	5,00	5,50	6,00
Kapusta młoda		szt.											5,00	6,00		
Ogórki długie		kg											4,00	4,50		
Papryka czerwona		kg	9,50	11,50	7,60	11,00	10,00	11,00	10,00	11,00			11,00	11,00	8,00	11,00
Papryka zielona		kg	9,50	10,50			10,00	11,00					10,00	10,00	8,00	11,00
Papryka żółta		kg	9,50	11,50			10,00	11,00					10,00	10,00	8,00	11,00
Pomidory		kg					4,67	7,50			4,92	5,38	5,83	6,67		
Pory		kg	6,00	7,00			5,80	6,00								
Rzodkiewka		peczek											1,50	1,50		
Salata		szt.	2,75	3,30	3,00	3,00	1,69	2,00					2,80	3,00	3,00	3,50
Ziemniaki		kg	0,80	1,00												
Ziemniaki młode		kg	2,20	2,55	2,08	2,50	2,13	2,47	2,30	2,50	2,50	2,60			2,20	3,00

Rynek owoców i warzyw świeżych

Miejscowość			Bronisze		Lublin		Poznań		Sandomierz		Łódź		Kalisz		Rzeszów	
Data notowania			2012-05-17		2012-05-15		2012-05-17		2012-05-17		2012-05-17		2012-05-17		2012-05-17	
Owoce	Odm.	Jedn.	Min	Max	Min	Max	Min	Max	Min	Max	Min	Max	Min	Max	Min	Max
KRAJOWE																
Gruszki		kg	2,50	4,00	4,00	4,30	3,00	4,00			2,00	3,50	2,50	4,00	2,75	3,50
Jablka																
	Alwa	kg	1,33	3,00			1,67	2,33			1,53	2,33				
	Boskoop	kg					2,00	3,00	2,30	2,70						
	Cortland	kg	1,33	2,00							1,33	2,00	1,87	2,00		
	Eliza	kg			2,20	2,20	1,67	2,33	1,30	1,50	1,33	1,80				
	Elstar	kg					1,67	2,40								
	Gala	kg	2,00	3,00			1,67	2,67			1,67	2,00	2,00	2,33		
	Gloster	kg	1,33	2,00	2,00	2,00	1,67	2,33	1,40	1,60	1,33	1,67	1,87	2,00		
	Golden	kg	2,00	3,00			1,67	2,67	1,50	1,80			1,87	2,00		
	Idared	kg							1,10	1,30						
	Jonagold	kg	1,33	2,00			1,67	2,33					1,87	2,00		
	Jonagored	kg	1,33	2,00					1,30	1,40	1,47	1,87	1,87	2,00		
	Jonica	kg	1,33	2,00					1,30	1,40						
	Ligol	kg	1,33	2,00	2,00	2,20	1,67	2,33	1,20	1,50	1,33	1,87	1,87	2,00		
	Lobo	kg	1,33	2,00			1,67	2,33			1,33	2,00	1,87	2,00		
	Rubin	kg											2,33	2,33		
	Szampion	kg	1,33	2,00	2,20	2,20	1,67	2,33	1,30	1,60	1,53	1,87	2,00	2,00		
Truskawki		kg	10,50	14,00	12,00	18,00	14,00	16,00			14,00	16,00	12,00	12,00	13,00	16,00
IMPORTOWANE																
Ananasy		szt.	3,00	4,00	4,00	5,00	5,50	6,00			5,00	7,00	5,00	5,00	4,00	5,00
Arbuzy		kg	3,50	4,50	3,50	3,50	3,25	3,75	4,00	4,20			3,50	3,50		
Banany		kg	4,33	4,95	4,40	4,70	4,56	4,89	4,80	5,00	4,72	5,00	5,00	5,00	4,00	5,00
Brzoskwinie		kg											10,00	10,00		
Cytryny		kg	5,00	5,80	4,00	5,40	4,20	4,80	4,50	6,00	4,50	5,50	5,00	5,00	4,00	5,00
Czereśnie		kg					27,00	27,50								
Grejpfruty		kg	4,00	7,00	3,60	6,00	4,29	7,00	4,80	5,00	3,75	4,06	5,00	7,00	4,00	4,67
Gruszki		kg	3,30	4,00			3,61	4,17	3,50	8,00	4,33	4,50			3,50	4,00
Jablka		kg	3,50	4,00			4,44	5,11					4,40	4,40		
Mandarynki		kg	4,00	7,00	4,00	4,50	3,50	5,00	4,30	4,50	4,00	4,50	4,50	4,50	3,50	5,00
Morele		kg					13,00	13,00					14,00	14,00		
Nektarynki		kg					11,00	11,00					12,00	12,00		
Pomarańcze		kg	3,75	5,00	3,50	4,00	3,60	4,20	3,80	4,00	4,30	4,50	4,00	4,00	2,00	4,00
Sliwki		kg	4,00	4,50			10,00	11,00	10,50	11,00						
Truskawki		kg	10,00	15,00			12,00	12,00	8,80	9,00	10,00	12,00	11,00	11,00	11,00	13,00
Winogrona		kg	8,00	11,00	9,50	10,80	8,44	11,11	9,80	10,00	11,11	12,00	11,00	11,00	10,00	11,00

Zmiany cen hurtowych dla wybranego asortymentu owoców i warzyw

Produkt	Jedn.	Cena zł/jedn				Zmiany ceny (%)							
		10-05-12		17-05-12		w stosunku do poprzedniego notowania*)		2 tyg.		3 tyg.		4 tyg.	
		Min	Max	Min	Max	Min	Max	Min	Max	Min	Max	Min	Max
1	2	3	4	5	6	7	8	9	10	11	12	13	14
Warzywa krajowe													
Buraki ćwikłowe	kg	0,30	0,90	0,30	0,90	0,0	0,0	-25,0	0,0	-25,0	0,0	-25,0	0,0
Boczniki	kg	10,00	16,00	12,00	16,00	-16,7	0,0	-16,7	0,0	-16,7	0,0	-16,7	0,0
Cebula biała	kg	0,25	0,70	0,25	0,70	0,0	0,0	25,0	0,0	25,0	16,7	0,0	16,7
Kapusta biała	kg	0,15	0,60	0,15	0,60	0,0	0,0	0,0	20,0	0,0	0,0	0,0	0,0
Marchew	kg	0,50	2,00	0,50	1,70	0,0	17,6	25,0	42,9	25,0	17,6	25,0	17,6
Ogórki długie	kg	3,80	4,50	3,50	4,20	8,6	7,1	18,8	0,0	26,7	0,0	26,7	12,5
Ogórki gruntowe	kg	5,50	7,00	5,50	7,50	0,0	-6,7	-8,3	0,0	0,0	0,0	-8,3	-6,7
Ogórki krótkie	kg	3,60	5,00	3,75	7,00	-4,0	-28,6	2,9	-9,1	2,9	-16,7	44,0	-28,6
Pieczarki	kg	3,00	6,00	3,00	6,00	0,0	0,0	0,0	-7,7	0,0	0,0	-29,4	0,0
Pietruszka	kg	1,40	4,00	1,40	4,00	0,0	0,0	0,0	0,0	0,0	0,0	0,0	0,0
Pomidory	kg	4,67	8,00	5,00	10,00	-6,7	-20,0	-15,2	6,7	-15,2	6,7	-1,8	-5,9
Rzodkiewka	peczek	0,50	1,50	0,70	1,30	-28,6	15,4	-37,5	0,0	-37,5	-25,0	-28,6	-11,8
Salata	szt.	1,10	2,65	0,90	2,50	22,2	6,0	22,2	6,0	22,2	-8,6	10,0	-8,9
Salata	szt.	1,10	2,65	0,90	2,50	22,2	6,0	22,2	6,0	22,2	-8,6	10,0	-8,9
Selery	kg	1,40	3,00	1,00	3,00	40,0	0,0	40,0	0,0	40,0	0,0	40,0	0,0
Ziemniaki	kg	0,17	0,50	0,20	0,50	-16,7	0,0	0,0	0,0	0,0	0,0	0,0	0,0
Owoce krajowe													
Gruszki	kg	2,00	4,30	2,00	4,00	-100,0	-100,0	0,0	-4,4	0,0	-4,4	0,0	7,5
Jabłka:													
<i>Cortland</i>	kg	1,33	2,00	1,33	2,00	0,0	0,0	0,0	0,0	0,0	0,0	0,0	0,0
<i>Eliza</i>	kg	1,30	2,33	1,30	2,40	0,0	-2,8	0,0	0,0	0,0	0,0	0,0	0,0
<i>Elstar</i>	kg	1,67	2,40	1,33	2,40	25,0	0,0	0,0	0,0	25,0	0,0	25,0	0,0
<i>Gala</i>	kg	1,67	3,00	1,67	3,00	0,0	0,0	0,0	0,0	0,0	0,0	0,0	0,0
<i>Gloster</i>	kg	1,33	2,33	1,33	2,33	0,0	0,0	2,3	0,0	2,3	0,0	10,8	0,0
<i>Golden</i>	kg	1,50	3,00	1,50	3,00	0,0	0,0	15,4	0,0	15,4	0,0	-6,3	0,0
<i>Idared</i>	kg	1,10	1,30	1,10	1,87	0,0	-30,5	0,0	-39,0	0,0	-39,0	-8,3	-42,7
<i>Jonagold</i>	kg	1,33	2,33	1,33	2,33	0,0	0,0	2,3	0,0	2,3	0,0	2,3	0,0
<i>Jonagored</i>	kg	1,30	2,00	1,30	2,13	0,0	-6,3	0,0	0,0	0,0	0,0	0,0	0,0
<i>Jonica</i>	kg	1,30	2,00	1,30	2,00	0,0	0,0	0,0	0,0	0,0	0,0	8,3	0,0
<i>Ligol</i>	kg	1,20	2,33	1,20	2,33	0,0	0,0	0,0	0,0	0,0	0,0	-7,7	0,0
<i>Lobo</i>	kg	1,33	2,33	1,33	2,67	0,0	-12,6	0,0	-12,6	0,0	-12,6	0,0	-7,8
<i>Rubin</i>	kg	2,33	2,33	2,33	2,33	0,0	0,0	0,0	0,0	0,0	0,0	79,5	0,0
<i>Szampion</i>	kg	1,30	2,33	1,30	2,33	0,0	0,0	0,0	-7,8	0,0	-7,8	0,0	0,0
Warzywa importowane													
Czosnek	kg	8,00	13,00	8,00	12,00	0,0	8,3	0,0	8,3	0,0	0,0	0,0	0,0
Kalafiory	szt.	4,50	7,00	4,50	7,50	0,0	-6,7	12,5	10,5	12,5	16,7	28,6	16,7
Kapusta młoda	szt.	5,00	6,00	2,50	6,00	100,0	0,0	11,1	0,0	66,7	0,0	35,1	0,0
Papryka czerwona	kg	7,60	11,50	7,60	11,50	0,0	0,0	26,7	4,5	52,0	4,5	26,7	15,0
Papryka zielona	kg	8,00	11,00	5,00	11,00	60,0	0,0	60,0	0,0	60,0	-8,3	-11,1	-8,3
Papryka żółta	kg	8,00	11,50	9,00	11,50	-11,1	0,0	33,3	4,5	60,0	-4,2	33,3	-4,2
Pory	kg	5,80	7,00	3,00	5,50	93,3	27,3	93,3	40,0	93,3	40,0	132,0	40,0
Rzodkiewka	peczek	1,50	1,50	1,50	1,50	0,0	0,0	25,0	0,0	50,0	0,0	66,7	-16,7
Salata	szt.	1,69	3,50	1,69	3,30	0,0	6,1	5,5	-7,9	5,5	-7,9	5,5	-12,5
Ziemniaki	kg	0,80	1,00	0,80	1,00	0,0	0,0	0,0	0,0	0,0	0,0	0,0	0,0
Ziemniaki młode	kg	2,08	3,00	2,20	2,65	-5,5	13,2	4,0	0,0	4,0	0,0	4,0	0,0
Owoce importowane													
Ananasy	szt.	3,00	7,00	3,00	9,00	0,0	-22,2	0,0	-22,2	0,0	-22,2	0,0	-22,2
Arbuzy	kg	3,25	4,50	3,00	4,50	8,3	0,0	-7,1	-10,0	-7,1	-59,1	-24,4	-10,0
Banany	kg	4,00	5,00	4,30	5,28	-7,0	-5,3	3,1	-5,3	3,1	-8,2	-3,6	-8,2
Brzoskwinie	kg	10,00	10,00	10,00	10,00	0,0	0,0	0,0	0,0	0,0	0,0	0,0	0,0
Cytryny	kg	4,00	6,00	3,50	4,50	14,3	33,3	17,6	25,0	17,6	25,0	17,6	33,3
Grejpfruty	kg	3,60	7,00	3,50	7,00	2,9	0,0	0,0	0,0	0,0	0,0	0,0	0,0
Gruszki	kg	3,30	8,00	3,30	4,50	0,0	77,8	0,0	60,0	0,0	60,0	0,0	92,0
Jabłka	kg	3,50	5,11	3,50	5,11	0,0	0,0	0,0	0,0	0,0	0,0	0,0	0,0
Mandarynki	kg	3,50	7,00	3,00	7,00	16,7	0,0	0,0	0,0	0,0	0,0	34,6	0,0
Nektarynki	kg	11,00	12,00	10,00	12,00	10,0	0,0	175,0	0,0	10,0	0,0	10,0	0,0
Truskawki	kg	8,80	15,00	8,80	18,00	0,0	-16,7	17,3	0,0	25,7	0,0	-2,2	-6,3
Pomarańcze	kg	2,00	5,00	2,80	5,00	-28,6	0,0	-20,0	-9,1	0,0	-9,1	0,0	0,0
Winogrona	kg	8,00	12,00	7,00	11,11	14,3	8,0	14,3	3,4	14,3	-7,7	0,0	8,0

* data wydania biuletynu

Źródło: Obliczenia własne na podstawie danych pochodzących z giełd i rynków hurtowych.

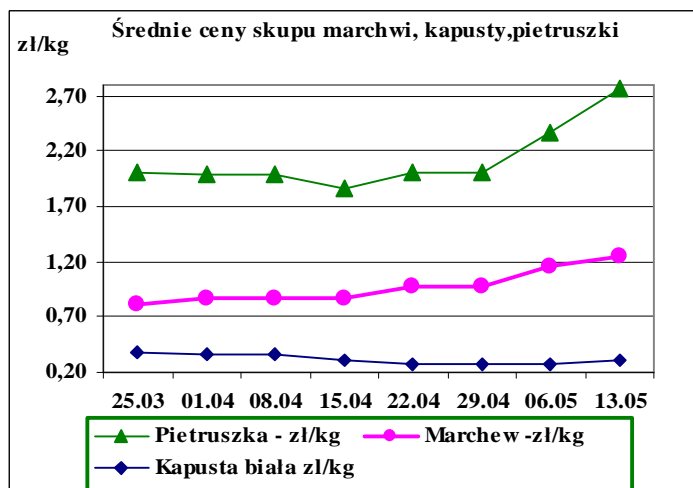
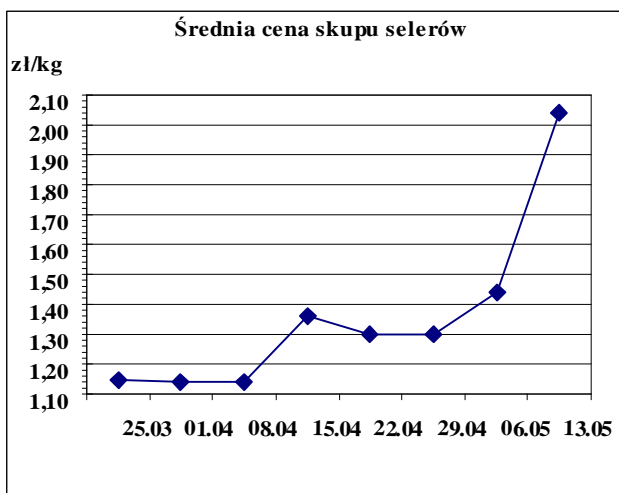
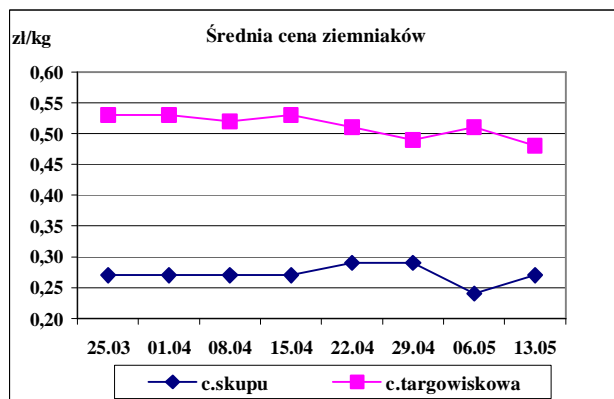
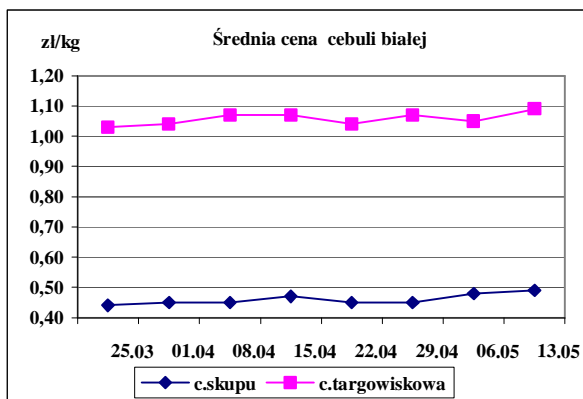
**) Zmiana ceny minimalnej w stosunku do poprzedniego notowania w % = [(kolumna 3-kolumna 5)/kolumna 5]x100
Zmiana ceny maksymalnej w stosunku do poprzedniego notowania w % = [(kolumna 4-kolumna 6)/kolumna 6]x100

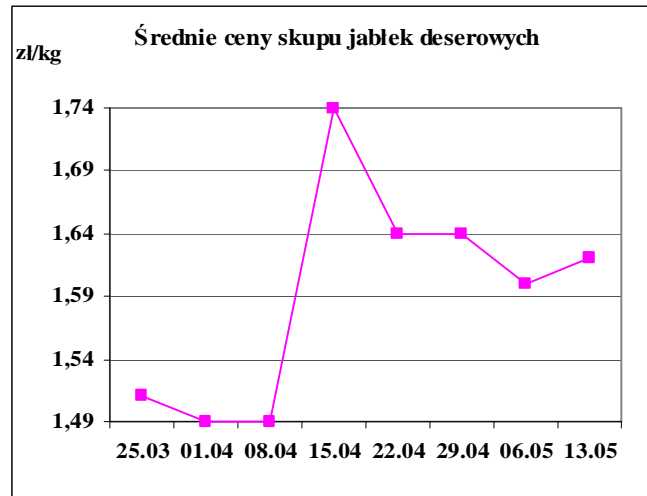
Ceny targowiskowe ziemniaków i cebuli białej w okresie 07.05 - 11.05.2012					
Kategoria towaru	Kategoria ceny	Tydzień		Zmiana tygodniowa w [%]	Zmiana roczna w [%]
		analizowany 19/12	poprzedni 18/12		
ziemniaki jadalne					
	min. w zł/dt	12,00	15,00	-20,0	-82,9
	max. w zł/dt	100,00	100,00	0,0	-58,3
	średnia w zł/dt	48,14	51,30	-6,2	-66,2
cebula biała					
	min. w zł/kg	0,28	0,24	16,7	-76,7
	max. w zł/kg	2,30	2,30	0,0	-34,3
	średnia w zł/kg	1,09	1,05	3,8	-47,8

Srednie ceny targowiskowe ziemniaków i cebuli białej wg województw w 2012 r. (daty podane w tabeli oznaczają ostatni dzień analizowanego tygodnia)

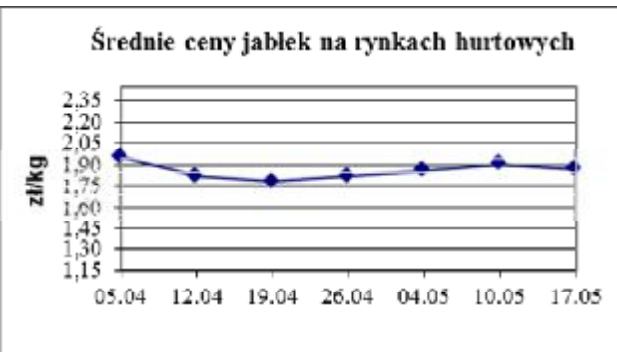
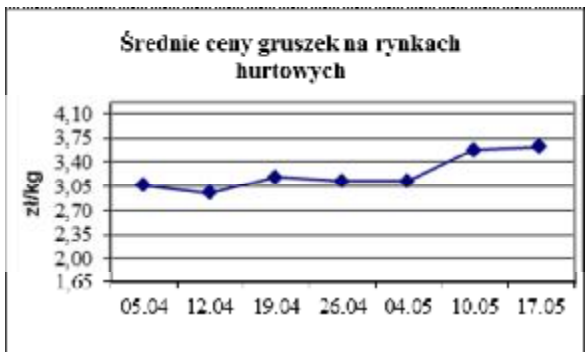
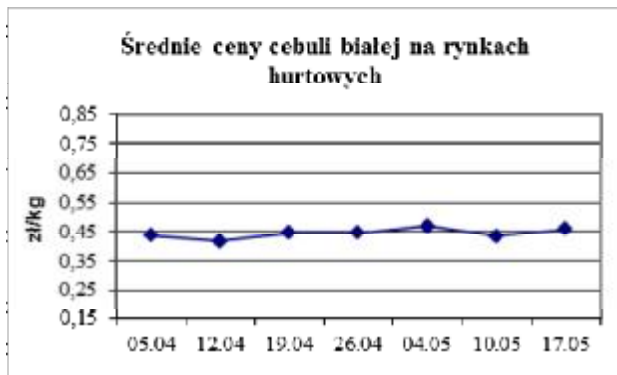
Województwo	Ziemniaki jadalne			Cebula biała		
	Cena w zł/dt		Tygodniowa zmiana w [%]	Cena w zł/kg		Tygodniowa zmiana w [%]
	2012-05-13	2012-05-06		2012-05-13	2012-05-06	
DOLNOŚLĄSKIE	58,33	60,00	-2,8	1,53	1,53	0,0
KUJAWSKO-POMORSKIE	45,75	34,67	32,0	0,97	0,70	38,6
LUBELSKIE	42,90	32,00	34,1	0,49	0,49	0,0
LUBUSKIE	80,00	80,00	0,0	1,50	1,50	0,0
ŁÓDZKIE	40,00	42,50	-5,9	0,90	0,90	0,0
MAŁOPOLSKIE	31,00	32,00	-3,1	0,81	0,61	32,8
MAZOWIECKIE	41,46	44,80	-7,5	1,03	0,99	4,0
OPOLSKIE	56,00	55,50	0,9	1,35	0,95	42,1
PODKARPACKIE	54,00	58,33	-7,4	0,90	0,93	-3,2
PODLASKIE	46,25	25,00	85,0	1,11	0,93	19,4
POMORSKIE	75,00	70,00	7,1	1,55	1,30	19,2
ŚLĄSKIE	45,90	49,17	-6,7	1,08	1,10	-1,8
ŚWIĘTOKRZYSKIE	30,63	30,00	2,1	0,62	0,30	106,7
WARMIŃSKO-MAZURSKI	61,67	65,00	-5,1	1,15	1,40	-17,9
WIELKOPOLSKIE	54,00	55,63	-2,9	1,34	1,34	0,0
ZACHODNIOPOMORSKIE	62,50	60,00	4,2	1,27	1,27	0,0

Średnie ceny skupu * i targowiskowe w roku 2012





Średnie ceny na rynkach hurtowych



1/ Informacje dot. cen skupu dostarczane są przez IER i GŻ

2/ Informacje dot. cen producenta dostarczane są przez KRIR

3/ Informacje dot. cen hurtowych dostarczone są przez przedstawicieli niżej wymienionych rynków hurtowych i ośrodków doradztwa rolniczego.

Warszawski Rolno-Spożywczy Rynek Hurtowy S.A. – **Bronisze** – www.bronisze.com.pl; Lubelski Rynek Hurtowy S.A. – **Lublin** – www.elizowka.pl; Wielkopolska Gildia Rolno-Ogrodnicza S.A. – **Poznań** – www.wgro.com.pl; Podkarpackie Centrum Hurtowe Agrohurt S.A. – **Rzeszów** – www.mgrt.rzeszow.pl; Sandomierski Ogrodniczy Rynek Hurtowy S.A. – **Sandomierz** – www.gieldasan.pl; Dolnośląski Ośrodek Doradztwa Rolniczego we Wrocławiu – **Wrocław**, Rolno-Spożywczy Rynek Hurtowy „Giełda Elbląska” S.A. – **Elbląg** – www.gielga.elblag.pl; Rolno-Spożywczy Rynek Hurtowy „giełda Kaliska” S.A. – **Kalisz** – www.gieldakaliska.pl

4/ Informacje dot. cen targowiskowych ziemniaków i cebuli dostarczone są przez pracowników ośrodków doradztwa rolniczego.

Wydawca: Ministerstwo Rolnictwa i Rozwoju Wsi; 00-930 Warszawa ul. Wspólna 30
tel. (022) 623 27 67; fax (022) 623 27 06, 623 27 07

Adres internetowy: [strona ZSRIR](http://strona.ZSRIR); **E-mail:** Biuletyn@minrol.gov.pl

Autorzy: Tomasz Chruśliński tel. (022) 623-27-67; E-mail: Tomasz.Chruslinski@minrol.gov.pl,
Anna Pankiewicz tel. (022) 623-20-70; E-mail: Anna.Pankiewicz@minrol.gov.pl

Warunki dostępu do publikacji:

Tygodnik jest udostępniany zainteresowanym osobom bezpłatnie.

Rynek owoców i warzyw świeżych - ukazuje się w każdy czwartek o godzinie 13⁰⁰.

Osoby zainteresowane regularnym otrzymywaniem publikacji muszą zgłosić zamówienie na adres Departamentu Rynków Rolnych

Informacje o poziomie cen hurtowych niżej wymienionych produktów można uzyskać na stronie internetowej rynków hurtowych

brokuły, brukselka, cebula czerwona, cukinia, cykoria, fasola “Jaś”, fasola biała, fasola szparagowa, kapusta czerwona, kapusta kiszona, kapusta pekińska, kapusta włoska, koperek, nać pietruszki, ogórki kiszone, rzodkiew biała, szczypiorek, włoszczyzna, agrest, aronia, borówka amerykańska, morele, orzechy laskowe, orzechy włoskie, ananasy, klementynki, kokosy, melony, morele.

Rynek owoców i warzyw świeżych

DICTIONARY			
WARZYWA	VEGETABLES	OWOCE	FRUITS
Buraki czerwone	<i>Red beets</i>	Arbuzy	<i>Watermelons</i>
Cebula biała	<i>Onions dry</i>	Banany	<i>Bananas</i>
Czosnek	<i>Garlic</i>	Brzoskwinie	<i>Peaches</i>
Kalafiory	<i>Cauliflowers</i>	Cytryny	<i>Lemons</i>
Kapusta biała	<i>Cabbage- white</i>	Grapefruity	<i>Grapefruit</i>
Marchew	<i>Carrots</i>	Gruszki	<i>Pears</i>
Ogórki długie	<i>Cucumbers</i>	Jabłka	<i>Apples</i>
Ogórki krótkie	<i>Gherkins</i>	Kiwi	<i>Kiwifruit</i>
Ogórki gruntowe	<i>Cucumbers field</i>	Mandarynki	<i>Tangerine</i>
Papryka czerwona	<i>Peppers - red</i>	Nektaryny	<i>Nectarines</i>
Papryka żółta	<i>Peppers - yellow</i>	Pomarańcze	<i>Oranges</i>
Papryka zielona	<i>Peppers - green</i>	Porzeczki czarne	<i>Black currant</i>
Pietruszka	<i>Parsley</i>	Porzeczki czerwone	<i>Red currant</i>
Pomidory szklarn.	<i>Tomatoes greenhouse</i>	Śliwki	<i>Plums</i>
Pomodory gruntowe	<i>Tomatoes</i>	Truskawki	<i>Strawberries</i>
Pory	<i>Leeks</i>	Winogrona	<i>Grapes</i>
Rzodkiewka	<i>Radish</i>	Wiśnie	<i>Cherries</i>
Salata	<i>Lettuce</i>	GRZYBY	MUSHROOMS
Selery	<i>Celeriac</i>	Boczniaki	<i>Boczniak</i>
Ziemniaki	<i>Potatoes</i>	Pieczarki	<i>Champignons</i>