

Rynek owoców i warzyw świeżych

Nr 18/2014

08 maja 2014 r.

NOTOWANIA W DNIACH 28.04.2014 – 08.05.2014 r.



I.

Badanie prowadzone jest w wybranych spółdzielniach ogrodniczych, zakładach przetwórczych i chłodniach, u wybranych producentów, na wybranych rynkach hurtowych oraz targowiskach

Ceny skupu netto warzyw i owoców w spółdzielniach ogrodniczych zbierane 5-6 V 2014 r.

Województwo	Cebula	Kapusta biała	Kapusta pekińska a/	Brukselka	Marchew	Pietruszka	Buraki
łódzkie							
małopolskie	2,00	1,10	3,10		1,10	3,10	1,10
mazowieckie							
podkarpackie	1,30-1,60	0,60-1,20	1,20-2,80 (2,20/kg)		0,90	1,80-3,60	0,70-0,90
cena średnia	1,63	0,96	2,37 (2,20/kg)	-	0,97	2,84	0,88
tydzień temu	1,43	0,82	3,40 (2,15/kg)	-	0,98	2,76	0,88
rok temu	1,45	0,48	2,30	-	1,73	3,74	0,85

c.d.

Województwo	Pory a/	Selery obcinane	Kapusta kwaszona	Pieczarki	Ziemniaki	Jablka	odm. Szampion
łódzkie						1,15	1,30
małopolskie	0,90	3,10	2,00	6,00	1,10	1,30-1,90	1,90
mazowieckie							1,10
podkarpackie	(3,00/kg)	1,60-3,00	1,70-3,00	4,50-5,30	0,80-1,10	1,31-1,45	1,35
cena średnia	0,90 (3,00/kg)	2,57	2,18	5,15	0,96	1,38	1,41
tydzień temu	1,23 (2,00/kg)	2,70	2,18	5,18	0,88	1,43	1,43
rok temu	1,07	2,23	1,50	5,38	0,85	1,87	1,75

a/ cena za sztukę, b/ cena za pęczek

serwis cenowy nie jest pośrednikiem ani stroną w transakcjach, które mogą być zawierane w następstwie skorzystania z bazy danych oraz nie ponosi odpowiedzialności za jakość oferowanych towarów, a także za skutki wykorzystania podanych informacji

Rynek owoców i warzyw świeżych

Ceny skupu netto w zakładach przetwórczych i chłodniach zbierane 5-6 V 2014 r. (zł/kg)

Województwa	Jablka przemysłowe	Cebula obierana	Buraki
dolnośląskie			
kujawsko-pomor.		1,35zł	0,40zł
lubelskie			0,40zł
lubuskie			
łódzkie	0,30		
małopolskie			
mazowieckie			
podkarpackie			
podlaskie			
pomorskie			
śląskie	0,35		
świętokrzyskie			
warmińsko-mazur.			
wielkopolskie			
zachodnio-pomor.		1,37zł	
średnio	0,33	1,36zł	0,40zł
tydzień temu	0,30	1,35zł	0,40zł
rok temu	0,43zł	0,95zł	,-

zł/ cena loco zakład, k/kontraktacja, I/pierwsza klasa, II/druga klasa

serwis cenowy nie jest pośrednikiem ani stroną w transakcjach, które mogą być zawierane w następstwie skorzystania z bazy danych oraz nie ponosi odpowiedzialności za jakość oferowanych towarów, a także za skutki wykorzystania podanych informacji

II. Średnie tygodniowe ceny producenta wybranych owoców i warzyw świeżych w zł/kg

obok ceny (w zł/kg) umieszczono informację o zmianie ceny (w %) względem poprzedniego tygodnia ("↑" wzrost, "↓" spadek, "bz" bez zmian, "bn" brak notowań w poprzednim tygodniu)

28 kwietnia-2 maja 2014/ 18 t

Województwo/Towar	Mazowieckie		Świętokrzyskie		Wielkopolskie	
	cena w zł/kg (szt*)	zmiana ceny w %	cena w zł/kg (szt*)	zmiana ceny w %	cena w zł/kg (szt*)	zmiana ceny w %
Jablka (op.5-20 kg) Golden delicious (70/80mm)			1,38	↓1,2		
Jablka (op.5-20 kg) Jonagold+Jonagored (70/80mm)	1,20	↑9,1	0,85	bn		
Jablka (op.5-20 kg) Idared (70/80mm)	1,15	↑9,5	0,80	↓2,4		
Jablka (op.5-20 kg) Shampion (70/80mm)	1,40	↑7,7				
Jablka (op.5-20 kg) Gala (65/70mm)	1,25	↑8,7	1,30	bn		
Jablka (op.5-20 kg) Eliza (65/70mm)			0,90	bn		
Gruszki (op.5-20 kg) Conference (60/65 mm)	3,10	↑3,3				
Cebula żółta 40-80 mm; op.5-25 kg			1,90	↑1,7		
Cebula biała 40-80 mm op.5-25 kg	1,25	↑3,3			0,83	↓23,1
Marchew wszystkie odmiany pakowane luzem	1,10	↑22,2	0,88	↑9,4	0,7	↓15,2
Pietruszka korzeń op. 10 kg			2,50	↑5,5	2,26	↓12,1
Pomidory, typ okrągły; op. 5-6-kg					2,87	↓19,9
Ogórki, typ gładkie; op. 5-6 kg					2,16	↑14,1
Seler pakowany luzem			2,20	↓1,3	1,75	↓7,9
Salata masłowa za główkę			1,05	↓8,7		
Szparagi biało/fioletowe >16mm					6,71	
Burak ćwikłowy młody op. 10-15 kg			1,00	bn		
Kapusta biała zł/kg			1,00	↑22,0		
Kapusta pekińska			1,77	↑10,4		
Fasola "Piękny Jaś"						
Ziemniaki (op. 30 kg)			1,00	bn		
Pieczarki 30-65 mm					2,79	↓31,3

Rynek owoców i warzyw świeżych

III. Ceny hurtowe w dniach 6 - 8.05.2014r.

WARZYWA

Miejscowość			Bronisze		Lublin		Poznań		Rzeszów		Sandomierz	
Data notowania			2014-05-08		2014-05-06		2014-05-07		2014-05-08		2014-05-06	
Warzywa		Jedn.	Min	Max	Min	Max	Min	Max	Min	Max	Min	Max
KRAJOWE												
Buraki ćwikłowe		kg	0,80	1,10	1,20	1,20	1,00	1,20	1,00	1,40	0,90	1,10
Cebula biała		kg	1,65	1,86	1,87	2,00	1,00	1,20	1,80	2,00	1,50	1,80
Czosnek		kg			9,00	12,00					6,00	8,00
Kalafior		szt.	3,50	5,00	3,00	3,50	2,50	4,50				
Kapusta biała		kg	1,00	1,25	1,00	1,40	1,00	1,20	1,20	1,20	0,95	1,20
Kapusta młoda		szt.					1,80	2,50				
Marchew		kg	0,80	1,00	0,70	1,00	1,20	1,60	1,00	1,20	0,80	1,00
Marchew młoda		peczek	2,00	4,00	2,50	2,50						
Ogórki długie		kg							2,50	4,00	3,00	4,00
Ogórki gruntowe		kg	4,00	5,50	5,00	5,00			3,00	4,50		
Ogórki krótkie		kg	2,30	2,75			2,40	2,60				
Pietruszka		kg	4,00	5,00	5,00	5,00	3,60	3,80	4,00	4,50	1,90	2,50
Pomidory		kg	3,50	6,20	3,33	4,67	3,67	4,33	2,66	4,50	5,50	6,50
Pory		kg	1,50	2,80	3,00	3,00	1,60	2,00				
Rzodkiewka		peczek	0,70	1,10	0,80	1,00	0,50	0,80	1,00	1,20	0,40	0,60
Salata		szt.	1,00	1,50	0,60	0,83	1,00	1,17	0,85	1,20	1,00	1,40
Selery		kg	3,00	4,00	4,00	4,00	2,00	2,80	3,00	3,50	1,60	1,90
Ziemniaki		kg	1,00	1,33	1,00	1,20	0,53	0,60	1,00	1,30	0,80	1,10
Ziemniaki młode		kg	7,00	10,00								
Boczniki		kg	10,00	13,00	10,00	10,00						
Pieczarki		kg	5,00	6,50	5,00	5,66	5,00	5,50	5,60	6,00	5,00	6,00
IMPORTOWANE												
Czosnek		kg	7,50	9,00			10,00	12,00				
Kalafior		szt.	4,50	5,00	3,00	3,00	5,33	5,83	5,00	6,00	4,00	4,50
Kapusta młoda		szt.							3,50	4,00		
Ogórki długie		kg							5,00	5,00	4,50	5,50
Papryka czerwona		kg	7,75	9,00	8,00	8,00	7,60	8,60	7,00	9,00	8,00	9,00
Papryka zielona		kg	7,00	8,00			7,00	8,40	8,00	8,00		
Papryka żółta		kg	7,75	9,00			7,60	8,60	9,00	10,00		
Pomidory		kg					3,33	4,00	5,40	5,40	4,00	5,00
Pory		kg	2,70	3,00			2,20	3,50	2,80	3,50		
Rzodkiewka		peczek							1,00	1,00	1,80	2,00
Salata		szt.	2,30	2,75			1,75	2,19	1,90	1,90	1,80	2,00
Ziemniaki młode		kg	2,00	2,55	2,08	2,20	2,27	2,80	2,10	2,10	2,50	2,70

OWOCE

Miejscowość			Bronisze		Lublin		Poznań		Rzeszów		Sandomierz	
Data notowania			2014-05-08		2014-05-06		2014-05-07		2014-05-08		2014-05-06	
Owoce	Odm.	Jedn.	Min	Max	Min	Max	Min	Max	Min	Max	Min	Max
KRAJOWE												
Gruszki		kg	4,00	5,00	2,50	3,00	2,50	4,00	2,80	4,00	2,00	3,00
<i>Jabłka:</i>												
	Booskop	kg			2,33	3,33	1,33	2,53				
	Cortland	kg	2,00	2,86			1,20	2,00				
	Gala	kg	2,00	2,86			1,20	2,00			1,20	1,50
	Gloster	kg	1,66	2,33	2,13	2,13			1,66	1,66		
	Golden	kg	2,00	2,86	2,00	2,00			1,86	2,00	1,30	1,50
	Idared	kg							1,66	1,66	0,80	1,10
	Jonagold	kg	1,66	2,33					1,66	1,66	0,80	1,20
	Jonagored	kg					1,20	2,00	1,66	1,66	0,90	1,30
	Ligol	kg	1,86	2,33	1,67	2,33	1,20	2,00	1,66	1,80	1,00	1,40
	Lobo	kg	1,66	2,33	2,00	2,00	1,20	2,00	1,66	2,33		
	Rubin	kg					1,20	2,00	1,66	1,73	1,10	1,30
	Szampion	kg	1,66	2,66	1,67	2,27	1,33	2,00	1,66	1,66		
Truskawki		kg	10,00	15,00							14,00	15,00
IMPORTOWANE												
Ananasy		szt.	3,75	4,50	5,00	8,00	6,00	9,00	4,20	4,20		
Arbuzy		kg	4,00	4,50	3,50	3,50	4,60	4,80	6,00	6,50		
Banany		kg	4,75	5,27	4,33	4,78	4,89	5,39	4,27	4,44	4,00	4,50
Cytryny		kg	3,30	4,50	6,00	6,00	4,50	5,00	4,11	4,16	4,50	5,00
Grejpfruty		kg	3,75	8,15	3,20	3,20	4,29	6,36	3,20	3,20	5,00	6,00
Gruszki		kg	4,00	5,00			5,28	5,78			5,00	6,00
Jabłka		kg	2,50	8,00			6,56	6,67				
Mandarynki		kg	3,00	6,00	4,00	6,00	4,00	6,00	4,50	5,00	4,50	5,00
Pomarańcze		kg	3,30	5,50	2,50	4,40	3,00	4,50	2,00	3,60	3,50	5,00
Truskawki		kg	6,00	16,00	9,00	12,00	7,00	9,00	9,00	10,00	11,00	12,00
Winogrona		kg	9,00	12,00	8,00	12,00	9,29	14,14	14,00	14,00	12,00	15,00

Zmiany cen hurtowych dla wybranego asortymentu owoców i warzyw

Produkt	Jedn.	Cena zł/jedn				Zmiany ceny (%)							
		2014-05-08		30-04-2014		w stosunku do poprzedniego notowania*)		2 tyg.		3 tyg.		4 tyg.	
		Min	Max	Min	Max	Min	Max	Min	Max	Min	Max	Min	Max
1	2	3	4	5	6	7	8	9	10	11	12	13	14
Warzywa krajowe													
Buraki ćwikłowe	kg	0,80	1,40	0,80	1,40	0,0	0,0	0,0	16,7	0,0	0,0	33,3	16,7
Boczniki	kg	10,00	13,00	7,50	13,00	33,3	0,0	0,0	0,0	0,0	0,0	0,0	0,0
Cebula biała	kg	1,00	2,00	1,00	1,87	0,0	7,0	0,0	15,4	0,0	25,0	0,0	33,3
Czosnek	kg	6,00	12,00	6,00	9,00	0,0	33,3	0,0	-4,0	0,0	-4,0	0,0	0,0
Kapusta biała	kg	0,95	1,40	0,85	1,40	11,8	0,0	18,8	7,7	18,8	12,0	137,5	40,0
Marchew	kg	0,70	1,60	0,80	1,40	-12,5	14,3	-12,5	23,1	16,7	23,1	16,7	33,3
Ogórki długie	kg	2,50	4,00	1,80	4,00	38,9	0,0	25,0	0,0	-37,5	0,0	-28,6	0,0
Ogórki gruntowe	kg	3,00	5,50	2,50	4,50	20,0	22,2	-25,0	-21,4	-40,0	-15,4	-40,0	-8,3
Ogórki krótkie	kg	2,30	2,75	1,50	2,30	53,3	19,6	-20,7	-23,6	-23,3	-38,9	-30,3	-45,0
Pieczarki	kg	5,00	6,50	5,00	7,00	0,0	-7,1	11,1	-7,1	0,0	0,0	0,0	8,3
Pietruszka	kg	1,90	5,00	1,90	5,00	0,0	0,0	0,0	0,0	0,0	0,0	0,0	38,9
Pomidory	kg	2,66	6,50	3,30	6,50	-19,4	0,0	-40,9	-16,7	-55,7	-35,0	-49,8	-27,8
Rzodkiewka	peczek	0,40	1,20	0,40	1,20	0,0	0,0	-20,0	0,0	-33,3	0,0	-20,0	-20,0
Salata	szt.	0,60	1,50	0,60	1,50	0,0	0,0	-28,0	-25,0	-40,0	-34,8	-60,0	-40,0
Selery	kg	1,60	4,00	1,50	4,00	6,7	0,0	6,7	0,0	6,7	33,3	14,3	53,8
Ziemniaki	kg	0,53	1,33	0,67	1,40	-20,0	-5,0	-20,0	-5,0	-20,0	-5,0	-20,0	0,0
Ziemniaki młode	kg	7,00	10,00	13,00	15,00	-46,2	-33,3						
Owoce krajowe													
Gruszki	kg	2,00	5,00	1,75	4,67	14,3	7,1	14,3	0,0	14,3	25,0	0,0	25,0
Jabłka:													
<i>Booskop</i>	kg	1,33	3,33	1,33	4,00	0,0	-16,8	0,0	4,1	0,0	0,0	0,0	11,0
<i>Cortland</i>	kg	1,20	2,86	1,20	2,85	0,0	0,4	0,0	0,4	0,0	0,4	0,0	14,4
<i>Gala</i>	kg	1,20	2,86	1,20	2,86	0,0	0,0	0,0	0,0	0,0	0,0	0,0	7,5
<i>Golden</i>	kg	1,30	2,86	1,30	2,86	0,0	0,0	-7,1	0,0	-7,1	0,0	-7,1	-4,7
<i>Ligol</i>	kg	1,00	2,33	1,00	2,33	0,0	0,0	0,0	0,0	0,0	0,0	0,0	0,0
<i>Lobo</i>	kg	1,20	2,33	1,00	2,33	20,0	0,0	20,0	0,0	20,0	0,0	0,0	0,0
<i>Rubin</i>	kg	1,10	2,00	1,10	2,00	0,0	0,0	0,0	0,0	0,0	0,0	0,0	-25,1
<i>Szampion</i>	kg	1,33	2,66	0,80	2,66	66,7	0,0	66,7	0,0	66,7	0,0	66,7	0,0
<i>Szampion</i>	kg	1,33	2,66	0,80	2,66	66,7	0,0	66,7	0,0	66,7	0,0	66,7	0,0
<i>Rubin</i>	kg	1,10	2,00	1,10	2,00	0,0	0,0	0,0	0,0	0,0	0,0	0,0	-25,1
<i>Szampion</i>	kg	1,33	2,66	0,80	2,66	66,7	0,0	66,7	0,0	66,7	0,0	66,7	0,0
Warzywa importowane													
Czosnek	kg	7,50	12,00	7,50	12,00	0,0	0,0	0,0	0,0	0,0	0,0	0,0	0,0
Kalafiory	szt.	3,00	6,00	3,00	6,00	0,0	0,0	-10,0	0,0	-25,0	0,0	-25,0	0,0
Kapusta młoda	szt.	3,50	4,00	3,00	4,00	16,7	0,0	16,7	-20,0				
Ogórki długie	kg	4,50	5,50	4,50	5,50	0,0	0,0	35,0	0,0	35,0	-15,4	73,1	-15,4
Papryka czerwona	kg	7,00	9,00	6,00	9,00	16,7	0,0	11,1	-10,0	11,1	-4,3	2,9	0,0
Papryka zielona	kg	7,00	8,40	7,00	8,40	0,0	0,0	0,0	0,0	0,0	0,0	0,0	-6,7
Papryka żółta	kg	7,60	10,00	6,20	10,00	22,6	0,0	20,6	11,1	20,6	4,2	8,6	0,0
Pory	kg	2,20	3,50	2,20	3,50	0,0	0,0	0,0	0,0	0,0	16,7	22,2	29,6
Rzodkiewka	peczek	1,00	2,00	1,00	2,00	0,0	0,0	0,0	0,0	66,7	0,0	0,0	0,0
Salata	szt.	1,75	2,75	1,75	3,50	0,0	-21,4	34,6	25,7	34,6	25,7	34,6	25,0
Ziemniaki młode	kg	2,00	2,80	2,00	2,93	0,0	-4,5	-4,8	-6,7	-4,8	-6,7	-4,8	0,0
Owoce importowane													
Ananasy	szt.	3,75	9,00	3,75	9,00	0,0	0,0	0,0	0,0	0,0	0,0	7,1	0,0
Arbuzy	kg	3,50	6,50	4,00	6,50	-12,5	0,0	-12,5	8,3	-12,5	0,0		
Banany	kg	4,00	5,39	4,00	5,44	0,0	-1,0	0,0	-4,8	0,0	-4,8	0,0	-4,8
Cytryny	kg	3,30	6,00	3,30	6,00	0,0	0,0	0,0	0,0	3,1	20,0	0,0	20,0
Grejpfruty	kg	3,20	8,15	3,00	8,15	6,7	0,0	6,7	0,0	6,7	0,0	6,7	0,0
Gruszki	kg	4,00	6,00	4,00	6,00	0,0	0,0	0,0	0,0	0,0	0,0	0,0	0,0
Jabłka	kg	2,50	8,00	2,50	8,00	0,0	0,0	0,0	0,0	0,0	0,0	38,9	0,0
Mandarynki	kg	3,00	6,00	3,00	7,00	0,0	-14,3	0,0	-25,0	0,0	-25,0	0,0	-7,7
Truskawki	kg	6,00	16,00	5,00	17,00	20,0	-5,9	20,0	33,3	20,0	33,3	20,0	23,1
Pomarańcze	kg	2,00	5,50	2,20	5,50	-9,1	0,0	-23,1	0,0	-13,0	0,0	-20,0	0,0
Winogrona	kg	8,00	15,00	9,00	15,00	-11,1	0,0	-11,1	0,0	-5,9	0,0	-11,1	0,0

* data wydania biuletynu

Źródło: Obliczenia własne na podstawie danych pochodzących z giełd i rynków hurtowych.

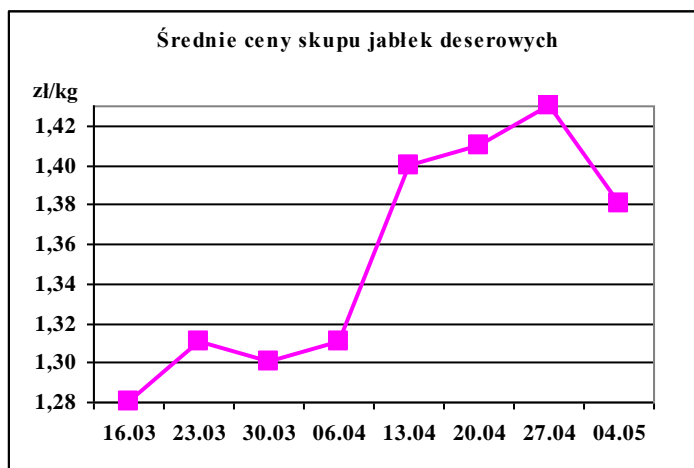
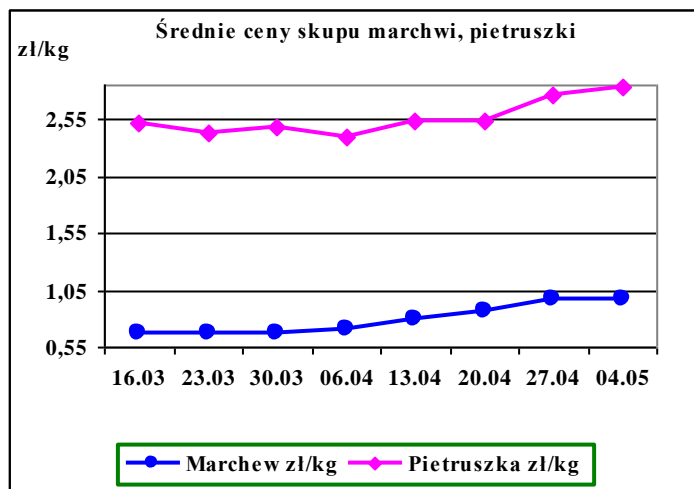
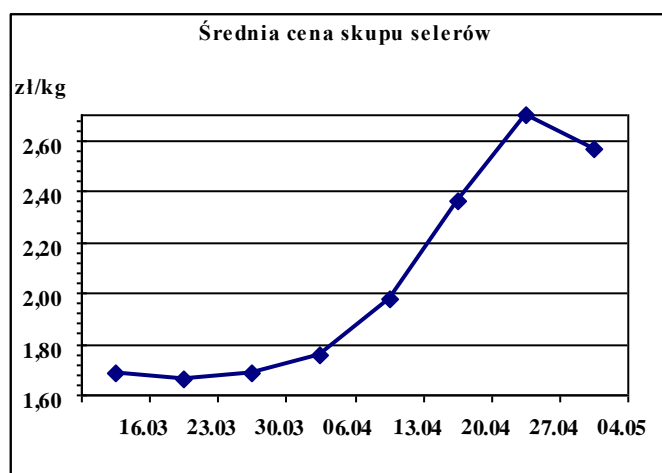
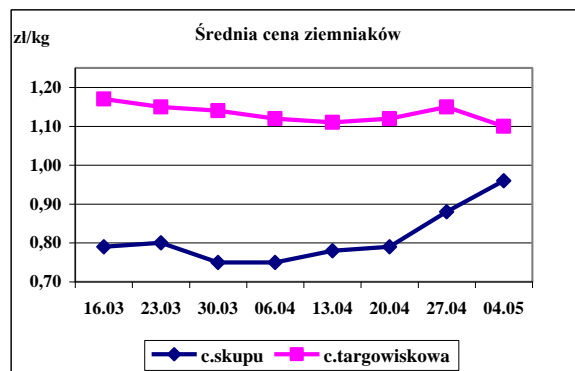
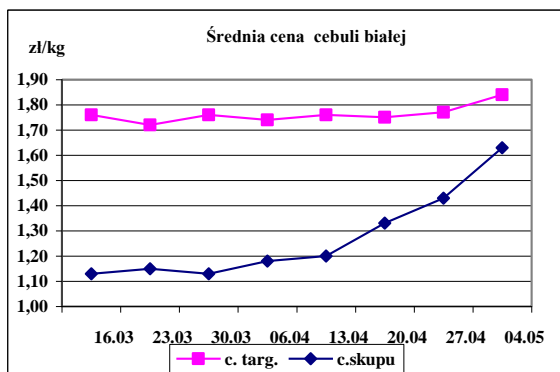
**) Zmiana ceny minimalnej w stosunku do poprzedniego notowania w % = [(kolumna 3 - kolumna 5) / kolumna 5] x 100
Zmiana ceny maksymalnej w stosunku do poprzedniego notowania w % = [(kolumna 4 - kolumna 6) / kolumna 6] x 100

Ceny targowiskowe ziemniaków i cebuli białej w okresie: 28.04.14 - 02.05.14					
Kategoria towaru	Kategoria ceny	Tydzień		Zmiana tygodniowa w [%]	Zmiana roczna w [%]
		analizowany 18/14	poprzedni 17/14		
ziemniaki jadalne					
	min. w zł/dt	70,00	56,00	25,0	55,6
	max. w zł/dt	180,00	200,00	-10,0	23,3
	średnia w zł/dt	109,93	114,57	-4,0	37,2
cebula biała					
	min. w zł/kg	1,05	1,00	5,0	40,0
	max. w zł/kg	2,50	3,00	-16,7	4,2
	średnia w zł/kg	1,84	1,77	4,0	34,3

Srednie ceny targowiskowe ziemniaków i cebuli białej wg województw w 2014 r. (daty podane w tabeli oznaczają ostatni dzień analizowanego tygodnia)

Województwo	Ziemniaki jadalne			Cebula biała		
	Cena w zł/kg		Tygodniowa zmiana w [%]	Cena w zł/dt		Tygodniowa zmiana w [%]
	04-05-14	27-04-14		04-05-14	27-04-14	
DOLNOŚLĄSKIE		138,33	-100,0		2,25	-100,0
KUJAWSKO-POMORSKIE	120,00	106,67	12,5	2,20	1,63	35,0
LUBELSKIE	98,33	101,25	-2,9	1,70	1,95	-12,8
LUBUSKIE		200,00			2,00	
ŁÓDZKIE	100,00	90,00	11,1	1,87	1,70	10,0
MAŁOPOLSKIE	95,00	93,80	1,3	1,63	1,49	9,4
MAZOWIECKIE	101,75	105,43	-3,5	1,78	1,73	2,9
OPOLSKIE	139,50	139,50	0,0	1,75	1,75	0,0
PODKARPACKIE	119,00	113,33	5,0	1,79	1,71	4,7
PODLASKIE	86,67	132,50	-34,6	1,90	1,80	5,6
POMORSKIE	139,00	139,00	0,0	2,00	2,00	0,0
ŚLĄSKIE	106,00	120,50	-12,0	1,72	1,94	-11,3
ŚWIĘTOKRZYSKIE		70,00	-100,0		1,30	-100,0
WARMIŃSKO-MAZURSKI	160,00	140,00	14,3	1,52	1,52	0,0
WIELKOPOLSKIE	114,44	119,09	-3,9	1,87	1,71	9,4
ZACHODNIOPOMORSKIE	101,67	101,00	0,7	2,37	2,20	7,7

Średnie ceny skupu * i targowiskowe w roku 2014



1/ Informacje dot. cen skupu dostarczane są przez IER i GŻ

2/ Informacje dot. cen producenta dostarczane są przez KRIR

3/ Informacje dot. cen hurtowych dostarczone są przez przedstawicieli niżej wymienionych rynków hurtowych i ośrodków doradztwa rolniczego.

Warszawski Rolno-Spożywczy Rynek Hurtowy S.A. – **Bronisze** – www.bronisze.com.pl; Lubelski Rynek Hurtowy S.A. – **Lublin** – www.elizowka.pl, Wielkopolska Gildia Rolno-Ogrodnicza S.A. – **Poznań** – www.wgro.com.pl; Podkarpackie Centrum Hurtowe Agrohurt S.A. – **Rzeszów** – www.mgrt.rzeszow.pl; Sandomierski Ogrodniczy Rynek Hurtowy S.A. – **Sandomierz** – www.gieldasan.pl; Dolnośląski Ośrodek Doradztwa Rolniczego we Wrocławiu – **Wrocław**, Rolno-Spożywczy Rynek Hurtowy „Giełda Elbląska” S.A. – **Elbląg** – www.gielga.elblag.pl, Rolno-Spożywczy Rynek Hurtowy „giełda Kaliska” S.A. - **Kalisz** – www.gieldakaliska.pl

4/ Informacje dot. cen targowiskowych ziemniaków i cebuli dostarczone są przez pracowników ośrodków doradztwa rolniczego.

Wydawca: Ministerstwo Rolnictwa i Rozwoju Wsi; 00-930 Warszawa ul. Wspólna 30
tel. (022) 623 27 67; fax (022) 623 27 06, 623 27 07

Adres internetowy: [strona ZSRIR](#); **E-mail:** Biuletyn@minrol.gov.pl

Autorzy: Tomasz Chruśliński tel. (022) 623-27-67; E-mail: Tomasz.Chruslinski@minrol.gov.pl,

Anna Adamczyk tel. (022) 623-20-70; E-mail: Anna.Adamczyk@minrol.gov.pl

Warunki dostępu do publikacji:

Tygodnik jest udostępniany zainteresowanym osobom bezpłatnie.

Rynek owoców i warzyw świeżych - ukazuje się w każdy czwartek o godzinie 13⁰⁰.

Osoby zainteresowane regularnym otrzymywaniem publikacji muszą zgłosić zamówienie na adres Departamentu Rynków Rolnych

Informacje o poziomie cen hurtowych niżej wymienionych produktów można uzyskać na stronie internetowej rynków hurtowych

brokuły, brukselka, cebula czerwona, cukinia, cykoria, fasola “Jaś”, fasola biała, fasola szparagowa, kapusta czerwona, kapusta kiszona, kapusta pekińska, kapusta włoska, koperek, nać pietruszki, ogórki kiszane, rzodkiew biała, szczypiorek, włoszczyzna, agrest, aronia, borówka amerykańska, morele, orzechy laskowe, orzechy włoskie, ananasy, klementynki, kokosy, melony, morele.

DICTIONARY			
WARZYWA	VEGETABLES	OWOCE	FRUITS
Buraki czerwone	<i>Red beets</i>	Arbuzy	<i>Watermelons</i>
Cebula biała	<i>Onions dry</i>	Banany	<i>Bananas</i>
Czosnek	<i>Garlic</i>	Brzoskwinie	<i>Peaches</i>
Kalafiory	<i>Cauliflowers</i>	Cytryny	<i>Lemons</i>
Kapusta biała	<i>Cabbage- white</i>	Grapefruity	<i>Grapefruit</i>
Marchew	<i>Carrots</i>	Gruszki	<i>Pears</i>
Ogórki długie	<i>Cucumbers</i>	Jabłka	<i>Apples</i>
Ogórki krótkie	<i>Gherkins</i>	Kiwi	<i>Kiwifruit</i>
Ogórki gruntowe	<i>Cucumbers field</i>	Mandarynki	<i>Tangerine</i>
Papryka czerwona	<i>Peppers - red</i>	Nektaryny	<i>Nectarines</i>
Papryka żółta	<i>Peppers - yellow</i>	Pomarańcze	<i>Oranges</i>
Papryka zielona	<i>Peppers - green</i>	Porzeczki czarne	<i>Black currant</i>
Pietruszka	<i>Parsley</i>	Porzeczki czerwone	<i>Red currant</i>
Pomidory szklarn.	<i>Tomatoes greenhouse</i>	Śliwki	<i>Plums</i>
Pomodory gruntowe	<i>Tomatoes</i>	Truskawki	<i>Strawberries</i>
Pory	<i>Leeks</i>	Winogrona	<i>Grapes</i>
Rzodkiewka	<i>Radish</i>	Wiśnie	<i>Cherries</i>
Salata	<i>Lettuce</i>	GRZYBY	MUSHROOMS
Selery	<i>Celeriac</i>	Boczniaki	<i>Boczniak</i>
Ziemniaki	<i>Potatoes</i>	Pieczarki	<i>Champinions</i>