

## Rynek owoców i warzyw świeżych

Nr 14/ 2010

15 kwietnia 2010 r.

NOTOWANIA W DNIACH 05.04.2010 -15.04.2010



Badanie prowadzone jest w wybranych spółdzielniach ogrodniczych, zakładach przetwórczych i chłodniach, u wybranych producentów, na wybranych rynkach hurtowych oraz targowiskach.

### I. Ceny skupu netto warzyw, ziemniaków i owoców w spółdzielniach ogrodniczych w dniach 12-13.IV.2010 r.

Województwo	Cebula	Kapusta biała	Kapusta czerwona	Marchew	Pietruszka	Buraki	Pory a/	Selery
łódzkie	1,70	0,70	1,20/szt.	0,90	3,80	0,60	1,00	1,80
małopolskie	2,00	0,90	1,45	1,30	4,80	0,90	5,50/kg	1,80
mazowieckie								
podkarpackie	1,55-1,94	0,70	0,80-1,00	0,80-0,90	4,50-5,20	0,65-0,80	1,20	2,40-2,50
podlaskie								
świętokrzyskie								
<b>cena średnia</b>	<b>1,76</b>	<b>0,74</b>	<b>1,05</b>	<b>0,94</b>	<b>4,60</b>	<b>0,73</b>	<b>1,10</b>	<b>2,20</b>
<b>tydzień temu</b>	<b>1,63</b>	<b>0,76</b>	<b>0,88</b>	<b>0,88</b>	<b>4,07</b>	<b>0,71</b>	<b>1,32</b>	<b>1,67</b>
<b>rok temu</b>	<b>0,57</b>	<b>0,26</b>	<b>0,48</b>	<b>1,33</b>	<b>1,88</b>	<b>0,64</b>	<b>4,15/kg</b>	<b>1,61</b>

c.d.

Województwo	Fasola biała jednolita	Kapusta kwaszona	Pieczarki	Ziemniaki	Jablka deserowe	Jablka odm. Idared	Jablka odm. Szampion	Orzechy włoskie luszczzone
łódzkie		1,10	4,50	0,50	1,00-1,50			
małopolskie	4,50	1,30	5,00	0,65	0,80	0,80	0,80	11,00
mazowieckie					0,45ex-0,70ex.	0,45ex-0,70ex.		
podkarpackie	3,70-5,11	0,90-1,20	4,20-6,00	0,42-0,60	0,40-1,10	0,45-1,10	0,60-1,10	8,00-16,00
podlaskie								
świętokrzyskie								
<b>cena średnia</b>	<b>4,44</b>	<b>1,10</b>	<b>4,90</b>	<b>0,55</b>	<b>0,94</b>	<b>0,82</b>	<b>0,88</b>	<b>11,67</b>
<b>tydzień temu</b>	<b>3,68</b>	<b>1,07</b>	<b>4,83</b>	<b>0,54</b>	<b>1,10</b>	<b>0,85</b>	<b>0,92</b>	<b>13,30</b>
<b>rok temu</b>	<b>4,46</b>	<b>1,33</b>	<b>4,71</b>	<b>0,53</b>	<b>0,96</b>	<b>0,75</b>	<b>0,86</b>	<b>10,83</b>

a/ cena za sztukę, b/ cena za pęczek, ex/ eksportowe, cena nie liczona do średniej

serwis cenowy nie jest pośrednikiem ani stroną w transakcjach, które mogą być zawierane w następstwie skorzystania z bazy danych oraz nie ponosi odpowiedzialności za jakość oferowanych towarów, a także za skutki wykorzystania podanych informacji

## Rynek owoców i warzyw świeżych

Ceny skupu netto w zakładach przetwórczych i chłodniach 12-13 IV 2010 r. (zł/kg)

Województwa	Jablka przemysłowe	Cebula obierana	Marchew na kostkę/przecier	Buraki	Pasternak	Kapusta biała
dolnośląskie						
kujawsko-pomor.		1,70zł-1,85zł		0,25zł		
lubelskie						
lubuskie						0,50zł
łódzkie	0,17zł					
małopolskie						
mazowieckie	0,18zł-0,19zł					
podkarpackie		1,65zł				
podlaskie						
pomorskie			0,32zł-0,39zł		0,48zł	
śląskie	0,22zł					
świętokrzyskie						
warmińsko-mazur.						
wielkopolskie						
zachodnio-pomor.						
<b>średnio</b>	<b>0,19zł</b>	<b>1,75zł</b>	<b>0,36zł</b>	<b>0,25zł</b>	<b>0,48zł</b>	<b>0,50zł</b>
<b>tydzień temu</b>	<b>0,19zł</b>	<b>1,60zł</b>	<b>0,36zł</b>	<b>0,30zł</b>	<b>0,48zł</b>	<b>0,50zł</b>
<i>rok temu</i>	<i>0,16</i>	<i>0,76</i>	<i>0,45</i>	<i>0,39</i>	<i>0,40</i>	<i>0,30</i>

zł/ cena loco zakład,k/kontraktacja

serwis cenowy nie jest pośrednikiem ani stroną w transakcjach, które mogą być zawierane w następstwie skorzystania z bazy danych oraz nie ponosi odpowiedzialności za jakość oferowanych towarów, a także za skutki wykorzystania podanych informacji

**II. Średnie tygodniowe ceny producenta wybranych owoców i warzyw świeżych w zł/kg**  
 obok ceny (w zł/kg) umieszczono informację o zmianie ceny (w %) względem poprzedniego tygodnia ("↑" - wzrost, "↓" - spadek, "bz" - bez zmian, "bn" - brak notowań w poprzednim tygodniu  
 5-11 kwietnia/14 tygodni

Województwo/Towar	Lubelskie		Łódzkie		Mazowieckie		Śląskie		Świętokrzyskie		Wielkopolskie		Małopolskie		Podkarpackie	
	cena w zł/kg (szt)	zmiana ceny w %	cena w zł/kg (szt)	zmiana ceny w %	cena w zł/kg (szt)	zmiana ceny w %	cena w zł/kg (szt)	zmiana ceny w %	cena w zł/kg (szt)	zmiana ceny w %	cena w zł/kg (szt)	zmiana ceny w %	cena w zł/kg (szt)	zmiana ceny w %	cena w zł/kg (szt)	zmiana ceny w %
Jabłko (op.5-20 kg) Golden delicious (70/80mm)									1,05	↓ 7,89						
Jabłko (op.5-20 kg) Jonagold+Jonagored (70/80mm)					0,85	↓36,34			0,70	bz						
Jabłko (op.5-20 kg) Idared (70/80mm)					0,52	bz			0,65	↓ 1,52						
Jabłko (op.5-20 kg) Shampion (70/80mm)					1,05	↑ 75,0			0,65	↓ 8,45						
Jabłko (op.5-20 kg) Boskoop (70/80mm)					1,30	bz										
Jabłko (op.5-20 kg) Gala (65/70mm)					1,35	bn			1,00	↓ 2,91						
Jabłko (op.5-20 kg) Eliza (65/70mm)									0,70	↓ 1,41						
Jabłko (op.5-20 kg) Ligol (65/70mm)									1,00	↑ 11,11						
Gruszkę (op.5-20 kg) Conference (60/65 mm)					2,50	↑ 108,33										
Cebula żółta 40-80 mm; op.5-25 kg									1,50	↑ 3,45						
Cebula czerwona 40-80 mm; op.5-25 kg																
Cebula biała 80 mm op.5-25 kg					1,31	bz					0,98	↑ 22,5			1,60	↑15,79
Marchew wszystkie odmiany pakowane luzem					0,62	bz			0,70	bz	1,07	↓22,46			1,20	↑ 9,09
Pietruszka korzeń op. 10 kg									3,83	↑ 31,62	3,41	↑ 1,79			4,60	↓ 8,0
Seler pakowany luzem									1,85	↑ 25,0	1,69	↓10,58			2,60	↓25,71
Burak ćwikłowy młody op. 10-15 kg									0,60	bz					1,00	bz
Pomidory, typ okrągły; 56/67mm; 67/82 mm op. 5-6 kg															8,50	↓8,5
Ogórki typ gładkie 350/500g											6,24	↓30,36			5,00	bz
Kapusta pekińska									1,50	↑ 6,38						
Kapusta czerwona młoda wszystkie odmiany za główkę									0,80	↑ 6,67						
Kapusta włoska wszystkie odmiany za główkę									2,38	bz						
Salata masłowa (cena za szt.)															2,00	↑ 11,11
Por (cena za szt.)									1,20	↓ 7,69						
Rzodkiewka (cena za pęczek)									1,38	↑ 15,0					1,60	↓ 5,88
Natka pietruszki (cena za pęczek)															0,90	↓ 10,0
Koperek (cena za pęczek)															0,90	↓ 10,0
Szczypior (cena za pęczek)															0,90	↓ 10,0
Fasola "Piękny Jaś"									8,00	bz						
Bób opakowania 0,5-1 kg																
Ziemniaki (op. 30 kg)									0,60	↑ 1,69						
Pieczarki 30-65 mm											4,25	↓ 2,3				

III. Ceny hurtowe w dniach 13-15.04.2010r.

Miejscowość			Bronisze		Lublin		Poznań		Sandomierz		Zielona Góra		Rzeszów	
Data notowania			2010-04-15		2010-04-13		2010-04-14		2010-04-14		2010-04-14		2010-04-15	
Warzywa		Jedn.	Min	Max	Min	Max	Min	Max	Min	Max	Min	Max	Min	Max
<b>KRAJOWE</b>														
Buraki ćwikłowe		kg	0,80	1,00	0,70	0,90	0,60	0,80	0,60	0,70	0,90	0,90	1,00	1,20
Cebula biała		kg	1,75	2,20	1,80	1,87	1,40	1,80	1,30	1,70	1,66	1,80	1,80	1,80
Kapusta biała		kg	0,80	1,10	1,00	1,00	0,88	1,00	0,70	0,80	0,96	1,00	1,00	1,00
Marchew		kg	0,75	1,30	0,70	0,90	1,00	1,40	0,60	1,00	0,80	1,00	1,20	1,20
Ogórki długie		kg	3,75	4,20					4,00	5,50			4,30	4,30
Ogórki gruntowe		kg	7,00	8,00	8,00	8,00					6,50	9,00		
Ogórki krótkie		kg	4,00	4,75	4,50	5,00	4,00	4,40						
Pietruszka		kg	4,50	6,00	4,00	6,00	3,00	4,00	4,00	5,00	4,00	4,80	5,50	6,00
Pomidory		kg	7,00	9,20	7,50	9,17	9,00	9,17	7,50	9,20			7,10	8,00
Pory		kg	4,00	5,00	4,00	5,00	3,40	6,00						
Rzodkiewka		peczek	1,75	2,10			1,40	1,50	1,20	1,50	1,00	2,20		
Salata		szt.	3,00	4,12	2,30	3,50	2,00	2,50			2,90	3,00		
Selery		kg	2,00	2,50	2,20	3,40	1,80	2,20	2,00	3,00	2,40	3,50	3,00	3,00
Ziemniaki		kg	0,80	1,00	0,66	1,00	0,53	0,60	0,50	0,70	0,66	0,80	0,70	0,80
Boczniki		kg	10,00	13,00			12,00	14,00						
Pieczarki		kg	4,00	5,00	4,00	5,00	4,50	5,00	5,50	6,00	4,80	4,80	5,50	6,00
<b>IMPORTOWANE</b>														
Cebula biała		kg	1,50	1,80										
Czosnek		kg			9,50	16,00	9,60	12,00	10,00	15,00	12,00	12,00	12,00	12,00
Kalafiory		szt.	5,00	7,00	5,50	6,00	5,00	6,00			6,00	6,00		
Kapusta młoda		szt.					3,00	6,00						
Marchew		kg					1,10	1,40						
Ogórki długie		kg									4,40	4,80		
Papryka czerwona		kg	16,50	18,00	16,00	18,00	12,40	16,00	15,00	18,00	14,00	16,00	17,00	18,00
Papryka zielona		kg	13,00	15,00			10,00	12,00			14,00	14,00		
Papryka żółta		kg	16,50	18,00			13,00	16,00					17,00	18,00
Pomidory		kg	5,20	6,00			7,50	10,00	5,00	7,00	7,66	9,00		
Pory		kg	5,00	6,00			5,00	5,60						
Rzodkiewka		peczek	1,55	1,80	1,50	2,00	1,40	1,75						
Salata		szt.	3,50	4,50	4,00	6,00	3,00	3,50						
Ziemniaki		kg	0,80	1,00			0,64	0,80						
Ziemniaki młode		kg	2,00	2,75	1,90	2,80	2,20	2,40					2,50	2,50

*Rynek owoców i warzyw świeżych*

Miejscowość			Bronisze		Lublin		Poznań		Sandomierz		Zielona Góra		Rzeszów	
Data notowania			2010-04-15		2010-04-13		2010-04-14		2010-04-14		2010-04-14		2010-04-15	
Owoce	Odm.	Jedn.	Min	Max	Min	Max	Min	Max	Min	Max	Min	Max	Min	Max
<b>KRAJOWE</b>														
Gruszki		kg	2,50	3,50	2,25	4,00	2,00	3,00	1,80	2,00			2,50	3,00
Jablka	Alwa	kg	1,00	1,45	1,07	1,33								
	Boiken	kg	1,20	1,55										
	Booskop	kg			1,67	2,00	1,53	2,00	0,60	0,90				
	Cortland	kg	1,00	1,66	1,33	1,60	1,33	1,47						
	Eliza	kg			1,20	1,67			0,60	0,80				
	Elstar	kg	1,00	1,66										
	Gala	kg	1,00	1,66	1,60	1,67	1,20	1,60	0,80	1,20				
	Gloster	kg	1,00	1,66	1,33	1,67								
	Golden	kg	1,20	1,86			1,33	1,67	0,80	1,30				
	Idared	kg			1,00	1,20			0,50	0,80				
	Jonagold	kg	1,00	1,66										
	Jonagored	kg	1,00	1,66			1,47	1,60	0,50	0,90				
	Ligol	kg	1,10	1,45	1,20	1,67	1,33	1,60	0,80	1,20				
	Lobo	kg	1,00	1,66	1,33	1,60	1,20	1,60	0,50	0,90				
	Szampion	kg	1,00	1,66	1,33	1,67	1,33	1,60	0,50	0,80				
<b>IMPORTOWANE</b>														
Ananasy		szt.	4,00	6,00	4,00	9,00	3,70	8,50					4,00	4,00
Arbuzy		kg	3,50	4,00	3,00	3,00	3,20	3,60			3,60	3,60		
Banany		kg	3,75	4,20	3,33	3,90	3,83	4,22	4,10	4,30	4,20	4,30	4,00	4,20
Cytryny		kg	4,00	5,00	3,00	3,80	3,60	4,50	3,80	4,00	4,40	4,40	4,50	5,00
Grejpfruty		kg	5,00	6,40	3,40	5,80	3,43	6,79	4,80	5,00	5,00	7,00	5,00	5,00
Gruszki		kg	2,50	5,00			3,00	4,44			4,50	5,50		
Jablka		kg	4,30	5,00			3,89	4,44						
Maliny		kg					65,20	66,00						
Mandarynki		kg	5,50	7,50	3,40	5,80	3,00	6,00	5,00	5,50	5,00	5,00	4,00	5,00
Pomarańcze		kg	3,40	4,75	2,50	4,00	3,00	4,80	2,50	4,50	4,50	4,50	2,50	4,50
Truskawki		kg	8,00	11,00	8,00	10,00	10,00	12,00						
Winogrona		kg	10,00	12,00	10,00	12,25	8,89	10,67	8,90	10,00	8,50	9,50	10,00	10,00

Zmiany cen hurtowych dla wybranego asortymentu owoców i warzyw

Produkt	Jedn.	Cena zł/jedn				Zmiany ceny (%)								
		15-04-10		08-04-10		w stosunku do poprzedniego notowania*)		2 tyg.		3 tyg.		4 tyg.		
		Min	Max	Min	Max	Min	Max	Min	Max	Min	Max	Min	Max	
1	2	3	4	5	6	7	8	9	10	11	12	13	14	
<b>Warzywa krajowe</b>														
Buraki ćwikłowe	kg	0,60	1,20	0,50	1,20	20,0	0,0	20,0	0,0	0,0	20,0	20,0	0,0	20,0
Boczniaki	kg	10,00	14,00	10,00	13,00	0,0	7,7	0,0	7,7	0,0	7,7	0,0	7,7	0,0
Cebula biała	kg	1,30	2,20	1,20	2,20	8,3	0,0	8,3	0,0	8,3	0,0	30,0	22,2	
Marchew	kg	0,60	1,40	0,60	1,40	0,0	0,0	0,0	0,0	-14,3	0,0	0,0	0,0	
Kapusta biała	kg	0,70	1,10	0,70	1,10	0,0	0,0	0,0	0,0	0,0	0,0	16,7	-8,3	
Ogórki długie	kg	3,75	5,50	4,00	6,00	-6,3	-8,3	-31,8	-21,4	-6,3	-26,7	-16,7	-38,9	
Ogórki krótkie	kg	4,00	5,00	5,00	7,50	-20,0	-33,3	-33,3	-35,5	0,0	-58,3	-27,3	-61,5	
Pieczarki	kg	4,00	6,00	3,00	6,00	33,3	0,0	0,0	-14,3	33,3	0,0	33,3	0,0	
Pietruszka	kg	3,00	6,00	2,50	6,00	20,0	0,0	20,0	20,0	20,0	20,0	20,0	20,0	
Pomidory	kg	7,00	9,20	8,33	13,33	-16,0	-31,0	-26,3	-38,7	-30,0	-38,7	-41,7	-54,0	
Pory	kg	3,40	6,00	3,40	6,40	0,0	-6,3	0,0	-14,3	-15,0	-6,3	-9,3	-7,7	
Rzodkiewka	peczek	1,00	2,20	1,00	3,00	0,0	-26,7	0,0	-33,3	0,0	-12,0	42,9	-12,0	
Salata	szt.	2,00	4,12	2,00	4,12	0,0	0,0	0,0	-10,4	0,0	9,9	0,0	-4,2	
Selery	kg	1,80	3,50	1,40	3,00	28,6	16,7	28,6	40,0	28,6	34,6	80,0	40,0	
Ziemniaki	kg	0,50	1,00	0,47	1,00	7,1	0,0	0,0	0,0	7,1	0,0	7,1	0,0	
<b>Owoce krajowe</b>														
Gruszki	kg	1,80	4,00	1,80	3,50	0,0	14,3	0,0	33,3	0,0	33,3	0,0	33,3	
<b>Jabłka:</b>														
<i>Boiken</i>	kg	1,20	1,55	1,20	1,55	0,0	0,0	0,0	0,0	0,0	0,0	0,0	0,0	
<i>Booskop</i>	kg	0,60	2,00	0,60	2,00	0,0	0,0	0,0	0,0	0,0	0,0	-14,3	0,0	
<i>Corland</i>	kg	1,00	1,66	0,80	1,66	25,0	0,0	0,0	0,0	25,0	0,0	25,0	0,0	
<i>Eliza</i>	kg	0,60	1,67	0,60	1,60	0,0	4,4	0,0	0,0	0,0	4,4	-14,3	0,0	
<i>Elstar</i>	kg	1,00	1,66	0,80	1,66	25,0	0,0	0,0	0,0	25,0	0,0	25,0	0,0	
<i>Gala</i>	kg	0,80	1,67	0,80	1,66	0,0	0,6	0,0	0,6	0,0	0,6	0,0	-7,2	
<i>Gloster</i>	kg	1,00	1,67	1,00	1,66	0,0	0,6	0,0	0,6	0,0	0,6	0,0	0,6	
<i>Golden</i>	kg	0,80	1,86	0,80	1,86	0,0	0,0	0,0	0,0	0,0	0,0	-11,1	0,0	
<i>Idared</i>	kg	0,50	1,20	0,50	1,60	0,0	-25,0	0,0	-9,8	0,0	0,0	-16,7	0,0	
<i>Jonagold</i>	kg	1,00	1,66	1,00	1,66	0,0	0,0	0,0	0,0	0,0	0,0	0,0	0,0	
<i>Jonagored</i>	kg	0,50	1,66	0,50	1,66	0,0	0,0	0,0	0,0	0,0	0,0	-16,7	0,0	
<i>Ligol</i>	kg	0,80	1,67	0,80	1,60	0,0	4,4	0,0	4,4	0,0	4,4	-11,1	4,4	
<i>Lobo</i>	kg	0,50	1,66	0,50	1,66	0,0	0,0	0,0	0,0	-37,5	0,0	-16,7	0,0	
<i>Szampion</i>	kg	0,50	1,67	0,50	1,66	0,0	0,6	0,0	0,0	0,0	0,6	-16,7	0,6	
<b>Warzywa importowane</b>														
Czosnek	kg	9,50	16,00	10,00	20,00	-5,0	-20,0	-5,0	-20,0	-5,0	-20,0	18,8	6,7	
Kalafiory	szt.	5,00	7,00	4,00	7,00	25,0	0,0	11,1	0,0	0,0	-18,6	0,0	-9,1	
Kapusta młoda	szt.	3,00	6,00	4,60	6,00	-34,8	0,0	-34,8	0,0	-34,8	9,1	-34,8	9,1	
Marchew	kg	1,10	1,40	1,10	1,20	0,0	16,7	0,0	16,7	0,0	16,7	0,0	16,7	
Papryka czerwona	kg	12,40	18,00	12,00	18,00	3,3	0,0	3,3	5,9	77,1	38,5	77,1	44,0	
Papryka zielona	kg	10,00	15,00	10,00	15,00	0,0	0,0	0,0	15,4	0,0	30,4	5,3	36,4	
Papryka żółta	kg	13,00	18,00	11,00	18,00	18,2	0,0	18,2	5,9	116,7	44,0	116,7	44,0	
Pomidory	kg	5,00	10,00	6,00	14,00	-16,7	-28,6	-16,7	-24,8	25,0	-9,1	25,0	-9,1	
Pory	kg	5,00	6,00	5,00	6,80	0,0	-11,8	-9,1	-14,3	-9,1	-14,3	-9,1	-14,3	
Rzodkiewka	peczek	1,40	2,00	1,20	3,50	16,7	-42,9	-22,2	-27,3	7,7	0,0	12,0	17,6	
Salata	szt.	3,00	6,00	3,00	8,00	0,0	-25,0	0,0	-20,0	76,5	-14,3	76,5	15,4	
Ziemniaki	kg	0,64	1,00	0,64	1,00	0,0	0,0	0,0	0,0	0,0	0,0	0,0	0,0	
Ziemniaki młode	kg	1,90	2,80	2,00	3,00	-5,0	-6,7	-5,0	0,0	2,7	0,0	5,6	-6,7	
<b>Owoce importowane</b>														
Ananasy	szt.	3,70	9,00	3,70	9,00	0,0	0,0	0,0	5,9	0,0	-10,0	0,0	-10,0	
Arbuzy	kg	3,00	4,00	2,40	4,00	25,0	0,0	0,0	0,0	25,0	0,0	25,0	0,0	
Banany	kg	3,33	4,30	3,22	4,50	3,3	-4,4	4,1	-8,5	3,3	-0,7	3,3	-5,5	
Cytryny	kg	3,00	5,00	3,00	5,00	0,0	0,0	0,0	0,0	-6,3	0,0	-14,3	0,0	
Grejpfruty	kg	3,40	7,00	3,43	7,50	-0,8	-6,7	-0,8	-12,5	0,0	-6,7	-0,8	-6,7	
Gruszki	kg	2,50	5,50	2,50	5,50	0,0	0,0	0,0	10,0	0,0	10,0	0,0	10,0	
Jabłka	kg	3,89	5,00	3,89	5,00	0,0	0,0	0,0	0,0	0,0	0,0	0,0	0,0	
Mandarynki	kg	3,00	7,50	2,50	7,50	20,0	0,0	0,0	0,0	50,0	0,0	50,0	0,0	
Truskawki	kg	8,00	12,00	8,00	25,00	0,0	-52,0	-27,3	-27,3	-27,3	-52,0	-27,3	-52,0	
Pomarańcze	kg	2,50	4,80	2,00	4,80	25,0	0,0	0,0	0,0	4,2	0,0	-10,7	0,0	
Winogrona	kg	8,50	12,25	6,67	12,00	27,5	2,1	53,0	-18,3	53,0	11,4	53,0	11,4	

\* data wydania biuletynu

Źródło: Obliczenia własne na podstawie danych pochodzących z giełd i rynków hurtowych.

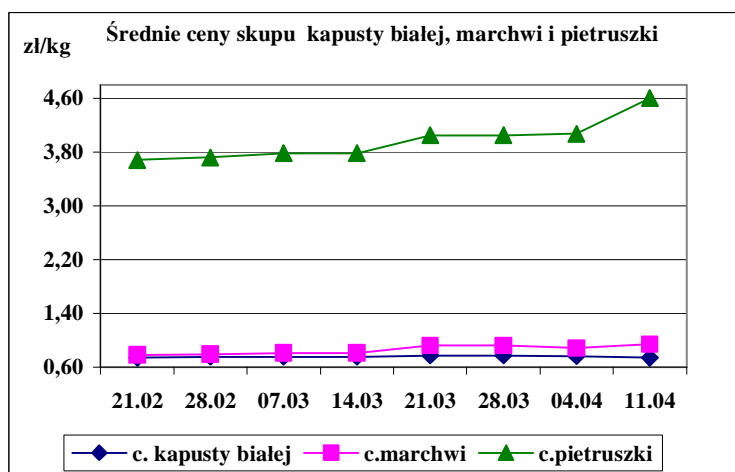
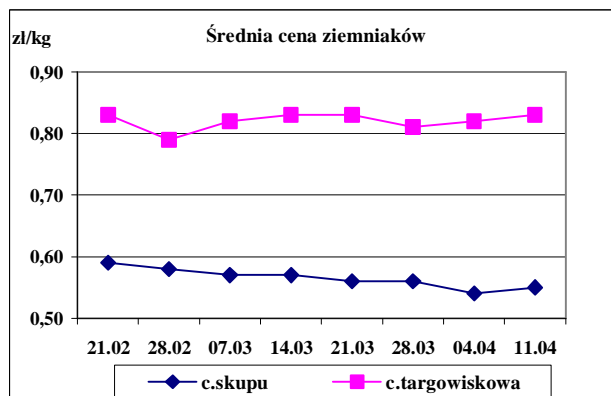
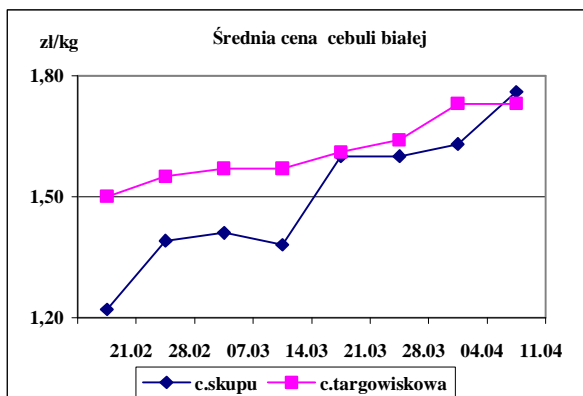
\*\*) Zmiana ceny minimalnej w stosunku do poprzedniego notowania w % = [(kolumna 3-kolumna 5)/kolumna 5 ]x100  
Zmiana ceny maksymalnej w stosunku do poprzedniego notowania w % = [(kolumna 4-kolumna 6)/kolumna 6 ]x100

Ceny targowiskowe ziemniaków i cebuli białej w okresie 05.04 -09.04.2010 r.					
Kategoria towaru	Kategoria ceny	Tydzień		Zmiana tygodniowa w %	Zmiana roczna w %
		analizowany 14/10	poprzedni 13/10		
<i>ziemniaki jadalne</i>					
	min. w zł/dt	35,00	33,00	6,1	16,7
	max. w zł/dt	150,00	150,00	0,0	25,0
	średnia w zł/dt	83,21	82,37	1,0	16,4
<i>cebula biała</i>					
	min. w zł/kg	1,00	1,00	0,0	138,1
	max. w zł/kg	2,60	2,50	4,0	39,8
	średnia w zł/kg	1,73	1,73	0,0	50,4

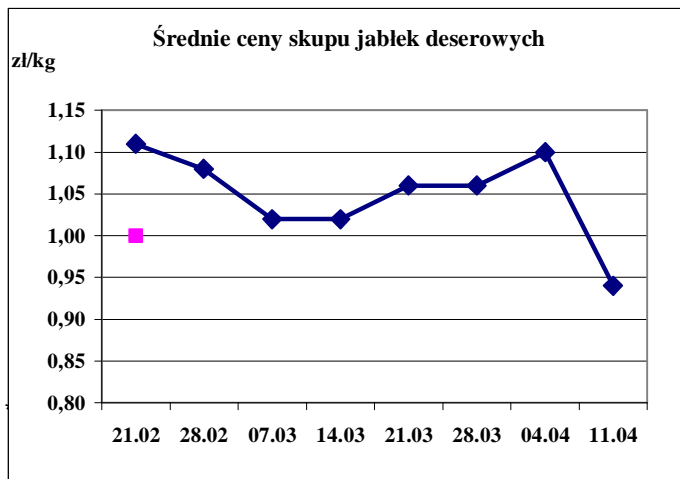
Srednie ceny targowiskowe ziemniaków i cebuli białej wg województw w 2010 r.  
(daty podane w tabeli oznaczają ostatni dzień analizowanego tygodnia)

Województwo	Ziemniaki jadalne			Cebula biała		
	Cena w zł/dt		Tygodniowa zmiana w %	Cena w zł/kg		Tygodniowa zmiana w %
	2010-04-11	2010-04-04		2010-04-11	2010-04-04	
DOLNOŚLĄSKIE	96,67	103,33	-6,4	1,72	1,80	-4,4
KUJAWSKO-POMORSKIE	75,67	75,67	0,0	1,53	1,56	-1,9
LUBELSKIE	75,00	76,43	-1,9	2,00	1,97	1,5
LUBUSKIE	150,00	150,00	0,0	2,00	2,00	0,0
ŁÓDZKIE	77,20	82,00	-5,9	1,76	1,70	3,5
MAŁOPOLSKIE	64,80	70,62	-8,2	1,60	1,64	-2,4
MAZOWIECKIE	82,14	82,25	-0,1	1,44	1,62	-11,1
OPOLSKIE	106,00		#ARG!	2,05		#ARG!
PODKARPACKIE	86,00	80,00	7,5	1,54	1,59	-3,1
PODLASKIE	90,00	93,00	-3,2	1,48	1,52	-2,6
POMORSKIE	76,25	65,00	17,3	1,93	1,83	5,5
ŚLĄSKIE	88,25	89,25	-1,1	2,04	2,04	0,0
ŚWIĘTOKRZYSKIE	51,11	41,50	23,2	1,60	1,30	23,1
WARMIŃSKO-MAZURSKI	110,00	90,00	22,2	1,60	1,45	10,3
WIELKOPOLSKIE	90,00	91,50	-1,6	1,91	1,84	3,8
ZACHODNIOPOMORSKIE	83,75	77,50	8,1	1,99	2,02	-1,5

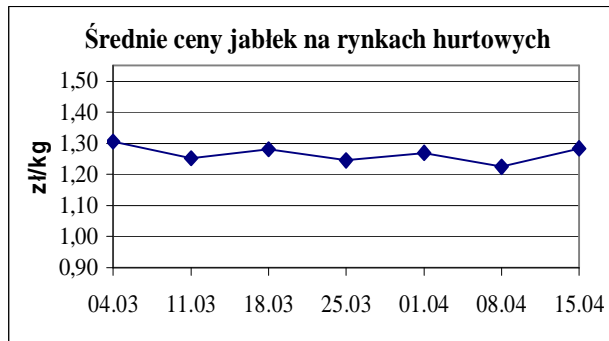
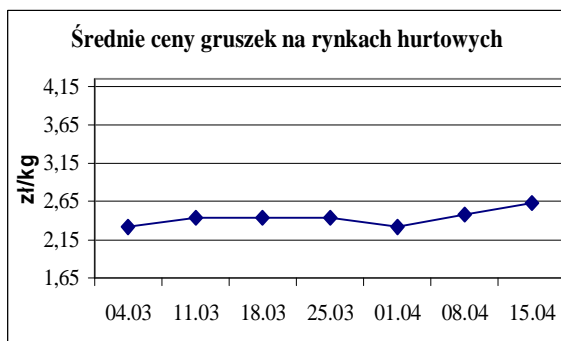
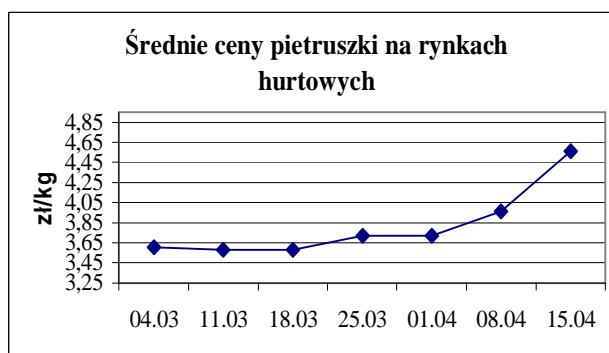
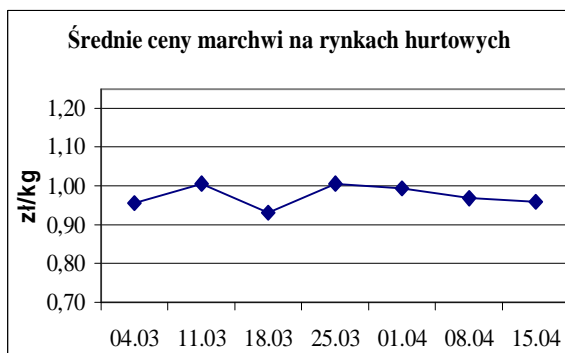
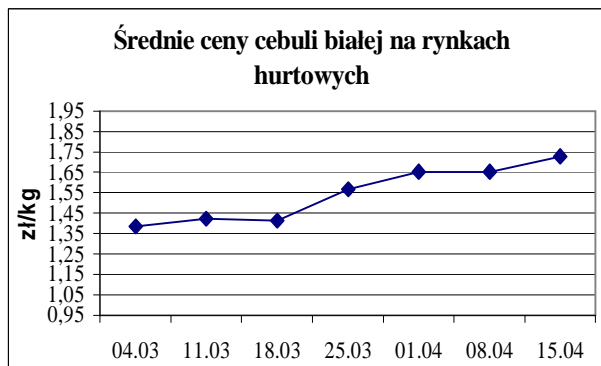
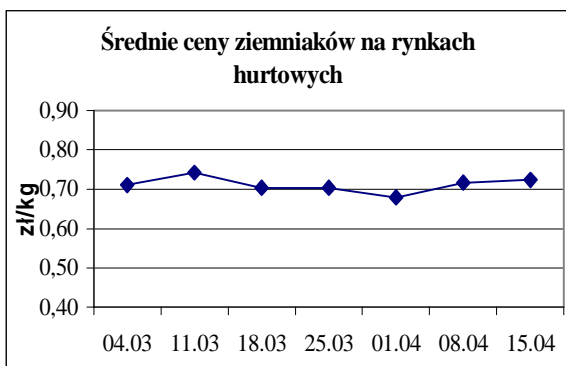
Średnie ceny skupu \* i targowiskowe w roku 2010







ŚREDNIE CENY NA RYNKACH HURTOWYCH



Wykorzystanie możliwe z dokładnym podaniem źródła

**Rynek owoców i warzyw świeżych** - ukazuje się w każdy czwartek o godzinie 13<sup>00</sup>.

**1/ Informacje dot. cen skupu dostarczane są przez IER i GŻ**

**2/ Informacje dot. cen producenta dostarczane są przez KRIR**

**3/ Informacje dot. cen hurtowych dostarczone są przez przedstawicieli niżej wymienionych rynków hurtowych i ośrodków doradztwa rolniczego.**

Warszawski Rolno-Spożywczy Rynek Hurtowy S.A. – **Bronisze** – [www.bronisze.com.pl](http://www.bronisze.com.pl); Lubelski Rynek Hurtowy S.A. – **Lublin** – [www.elizowka.pl](http://www.elizowka.pl), Wielkopolska Gildia Rolno-Ogrodnicza S.A. – **Poznań** – [www.wgro.com.pl](http://www.wgro.com.pl); Podkarpackie Centrum Hurtowe Agrohurt S.A. – **Rzeszów** – [www.mgrt.rzeszow.pl](http://www.mgrt.rzeszow.pl); Sandomierski Ogrodniczy Rynek Hurtowy S.A. – **Sandomierz** – [www.gieldasan.pl](http://www.gieldasan.pl); Dolnośląski Ośrodek Doradztwa Rolniczego we Wrocławiu – **Wrocław**, Rolno-Spożywczy Rynek Hurtowy „Giełda Elbląska” S.A. – **Elbląg** – [www.gielga.elblag.pl](http://www.gielga.elblag.pl), Rolno-Spożywczy Rynek Hurtowy „giełda Kaliska” S.A. - **Kalisz** – [www.gieldakaliska.pl](http://www.gieldakaliska.pl)

**4/ Informacje dot. cen targowiskowych ziemniaków i cebuli dostarczone są przez pracowników ośrodków doradztwa rolniczego.**

**Wydawca:** Ministerstwo Rolnictwa i Rozwoju Wsi; 00-930 Warszawa ul. Wspólna 30  
tel. (022) 623 27 67; fax (022) 623 27 06, 623 27 07

**Adres internetowy:** [strona ZSRIR](#); **E-mail:** [Biuletyn@minrol.gov.pl](mailto:Biuletyn@minrol.gov.pl)

**Autorzy:** Tomasz Chruśliński tel. (022) 623-27-67; E-mail: [Tomasz.Chruslinski@minrol.gov.pl](mailto:Tomasz.Chruslinski@minrol.gov.pl),  
Anna Adamczyk tel. (022) 623-20-70; E-mail: [Anna.Adamczyk@minrol.gov.pl](mailto:Anna.Adamczyk@minrol.gov.pl)

**Warunki dostępu do publikacji:**

Tygodnik jest udostępniany zainteresowanym osobom bezpłatnie.

**Osoby zainteresowane regularnym otrzymywaniem publikacji muszą zgłosić zamówienie na adres Departamentu Rynków Rolnych**

**Informacje o poziomie cen hurtowych niżej wymienionych produktów można uzyskać na stronie internetowej rynków hurtowych**

brokuły, brukselka, cebula czerwona, cukinia, cykoria, fasola “Jaś”, fasola biała, fasola szparagowa, kapusta czerwona, kapusta kiszona, kapusta pekińska, kapusta włoska, koperek, nać pietruszki, ogórki kiszane, rzodkiew biała, szczypiorek, włoszczyzna, agrest, aronia, borówka amerykańska, morele, orzechy laskowe, orzechy włoskie, ananasy, klementynki, kokosy, melony, morele.

**Rynek owoców i warzyw świeżych**

<b>DICTIONARY</b>			
<b>WARZYWA</b>	<b>VEGETABLES</b>	<b>OWOCE</b>	<b>FRUITS</b>
Buraki czerwone	<i>Red beets</i>	Arbuzy	<i>Watermelons</i>
Cebula biała	<i>Onions dry</i>	Banany	<i>Bananas</i>
Czosnek	<i>Garlic</i>	Brzoskwinie	<i>Peaches</i>
Kalafiory	<i>Cauliflowers</i>	Cytryny	<i>Lemons</i>
Kapusta biała	<i>Cabbage- white</i>	Grapefruity	<i>Grapefruit</i>
Marchew	<i>Carrots</i>	Gruszki	<i>Pears</i>
Ogórki długie	<i>Cucumbers</i>	Jabłka	<i>Apples</i>
Ogórki krótkie	<i>Gherkins</i>	Kiwi	<i>Kiwifruit</i>
Ogórki gruntowe	<i>Cucumbers field</i>	Mandarynki	<i>Tangerine</i>
Papryka czerwona	<i>Peppers - red</i>	Nektaryny	<i>Nectarines</i>
Papryka żółta	<i>Peppers - yellow</i>	Pomarańcze	<i>Oranges</i>
Papryka zielona	<i>Peppers - green</i>	Porzeczki czarne	<i>Black currant</i>
Pietruszka	<i>Parsley</i>	Porzeczki czerwone	<i>Red currant</i>
Pomidory szklarn.	<i>Tomatoes greenhouse</i>	Śliwki	<i>Plums</i>
Pomodory gruntowe	<i>Tomatoes</i>	Truskawki	<i>Strawberries</i>
Pory	<i>Leeks</i>	Winogrona	<i>Grapes</i>
Rzodkiewka	<i>Radish</i>	Wiśnie	<i>Cherries</i>
Salata	<i>Lettuce</i>	<b>GRZYBY</b>	<b>MUSHROOMS</b>
Selery	<i>Celeriac</i>	Boczniaki	<i>Boczniak</i>
Ziemniaki	<i>Potatoes</i>	Pieczarki	<i>Champignons</i>