

## Rynek owoców i warzyw świeżych

Nr 10/2013

14 marca 2013 r.

NOTOWANIA W DNIACH 4.03.2013 – 14.03.2013 r.



I.

Badanie prowadzone jest w wybranych spółdzielniach ogrodniczych, zakładach przetwórczych i chłodniach, u wybranych producentów, na wybranych rynkach hurtowych oraz targowiskach

Ceny skupu netto warzyw, ziemniaków i owoców spółdzielniach ogrodniczych 11-12 III 2013 r.

Województwo	Cebula	Kapusta biała	Kapusta czerwona	Kapusta włoska a/	Kapusta pekińska a/	Marchew	Pietruszka	Buraki	Pory
łódzkie	0,60	1,50/szt.	1,50/szt.		1,10/kg	0,80	1,80	0,60	1,00/szt.
małopolskie	1,00	0,60	1,20/szt.	1,40	1,40	1,30	2,40	1,00	5,30
mazowieckie					0,75/kg				
podkarpackie	0,50-0,66	0,36-0,40	0,75-1,00	2,20	1,10	0,80-0,90	1,49-1,60	0,50-0,65	3,50
cena średnia	0,67	0,44	0,90	1,80	1,20	0,92	1,78	0,67	4,40
tydzień temu	0,67	0,44	0,88	1,80	1,23	0,92	1,78	0,68	4,55
rok temu	0,50	0,33	0,75	2,23	1,23	0,91	1,84	0,50	1,50

c.d.

Województwo	Selery	Natka pietruszki b/	Szczypiorek b/	Fasola Jaś tyczny	Fasola Jaś karłowaty	Pieczarki	Ziemniaki	Jablka deserowe	odm. Szampion
łódzkie	1,80					5,50	0,60	1,20-1,70	1,20-1,70
małopolskie	2,90	1,00	1,00	10,00	6,90	6,00	0,80	1,00-1,20	1,00-1,20
mazowieckie								0,85ex-1,90ex	1,00ex
podkarpackie	1,30-1,70	0,60-0,70	0,70-0,95	8,57-10,00	4,29-7,00	5,00-6,00	0,55-0,60	0,70-1,10	1,00-1,30
cena średnia	1,86	0,77	0,88	9,39	5,60	5,45	0,61	1,23	1,24
tydzień temu	1,70	0,73	0,88	9,39	5,32	5,42	0,64	1,21	1,21
rok temu	1,04	0,75	0,78	8,99	4,83	5,03	0,27	1,51	1,38

Ceny skupu netto w zakładach przetwórczych i chłodniach zbierane 11-12 III 2013 r. (zł/kg)

Województwa	Jablka przemysł.	Cebula obierana	Kapusta biała	Buraki	Ziemiaki
dolnośląskie					
kujawsko-pomor.		0,65zł-0,74zł	0,35zł	0,25zł	
lubelskie					
lubuskie		1,00zł	0,45zł		0,55zł
łódzkie	0,38				
małopolskie					
mazowieckie					
podkarpackie					
podlaskie					
pomorskie					
śląskie					
świętokrzyskie					
warmińsko-mazur.					
wielkopolskie					
zachodnio-pomor.					
<b>średnio</b>	<b>0,38</b>	<b>0,75zł</b>	<b>0,40zł</b>	<b>0,25zł</b>	<b>0,55zł</b>
<b>tydzień temu</b>	<b>0,38</b>	<b>0,73zł</b>	<b>0,40zł</b>	<b>0,25zł</b>	<b>0,50zł</b>
<i>rok temu</i>	<i>0,65zł</i>	<i>0,47zł</i>	<i>0,25zł</i>	-	-

**II. Średnie tygodniowe ceny producenta wybranych owoców i warzyw świeżych w zł/kg**

obok ceny (w zł/kg) umieszczono informację o zmianie ceny (w %) względem poprzedniego tygodnia ("↑" wzrost, "↓" spadek, "bz" bez zmian, "bn" brak notowań w poprzednim tygodniu)

Warszawa 4 - 10 marca 2013 rok 10/t

	cena w zł/kg (szt*)	zmiana ceny w %	cena w zł/kg (szt*)	zmiana ceny w %	cena w zł/kg (szt*)	zmiana ceny w %	cena w zł/kg (szt*)	zmiana ceny w %	cena w zł/kg (szt*)	zmiana ceny w %	cena w zł/kg (szt*)	zmiana ceny w %	cena w zł/kg (szt*)	zmiana ceny w %	cena w zł/kg (szt*)	zmiana ceny w %
<b>Jabłko</b> (op.5-20 kg) Golden delicious (70/80mm)					0,95	↓ 5,0			1,26	↓ 3,08						
<b>Jabłko</b> (op.5-20 kg) Jonagold+Jonagored (70/80mm)					1,00	↓ 4,76			0,80	bz						
<b>Jabłko</b> (op.5-20 kg) Idared (70/80mm)					0,80	↑ 6,67			0,80	bz						
<b>Jabłko</b> (op.5-20 kg) Shampion (70/80mm)					1,00	bz			0,80	↓ 3,61						
<b>Jabłko</b> (op.5-20 kg) Boskoop (70/80mm)					1,00	bz										
<b>Jabłko</b> (op.5-20 kg) Gala (65/70mm)					1,95	↓ 2,5			1,10	bz						
<b>Jabłko</b> (op.5-20 kg) Eliza (65/70mm)									0,80	bz						
<b>Jabłko</b> (op.5-20 kg) Ligol (65/70mm)									0,85	bz						
<b>Gruszkę</b> (op.5-20 kg) Conference (60/65 mm)					3,45	↓ 1,43										
<b>Gruszkę</b> (op.5-20 kg) Lukasówka (65/70 mm)					3,00	bz										
<b>Cebula żółta</b> 40-80 mm; 25 kg op.5-									0,60	bz						
<b>Cebula czerwona</b> 40-80 mm; 25 kg op.5-									0,90	bz						
<b>Cebula biała</b> 40-80 mm op.5-25 kg					0,70	bz					0,38	↓ 13,64				
<b>Czosnek</b> i w pęczkach) (luzem)									7,00	bz						
<b>Marchew</b> wszystkie odmiany pakowane luzem					0,90	bz			0,50	bz	0,70	↓ 6,67				
<b>Pietruszka korzeń</b> op. 10 kg									1,25	↓ 2,34	1,80	bz				
<b>Seler</b> luzem pakowany									1,20	bz	1,07	↓ 0,93				
<b>Burak ćwikłowy młody</b> op. 10-15 kg									0,60	bz						
<b>Kapusta wczesna</b> sztukę za									0,32	bz						
<b>Kapusta pekińska</b>									0,52	↑ 1,96						
<b>Kapusta włoska wszystkie</b> odmiany za główkę									1,80	↓ 5,26						
<b>Por (cena za szt.)</b>									0,40	bz						
<b>Fasola "Piękny Jaś"</b>									10,00	bz						
<b>Ziemniaki</b> (op. 30 kg)									0,59	↓ 1,67						
<b>Pieczarki</b> 30-65 mm									5,50	bz	4,71	↑ 2,17				

Rynek owoców i warzyw świeżych

III. Ceny hurtowe w dniach 12.03 -14.03.2013r.

Miejscowość			Bronisze		Lublin		Poznań		Sandomierz		Elbląg		Łódź		Kalisz		Rzeszów	
Data notowania			2013-03-14		2013-03-12		2013-03-13		2013-03-14		2013-03-13		2013-03-14		2013-03-14		2013-03-14	
Warzywa	Jedn.		Min	Max	Min	Max	Min	Max	Min	Max	Min	Max	Min	Max	Min	Max	Min	Max
<b>KRAJOWE</b>																		
Buraki ćwikłowe	kg		0,50	0,65	0,70	1,00	0,60	0,80	0,50	0,70	0,80	0,80	0,40	0,80	0,80	1,00	0,80	1,00
Cebula biała	kg		0,50	0,80	0,65	1,00	0,60	0,80	0,53	0,66	0,80	0,85	0,60	0,80	0,53	0,60	0,70	1,00
Czosnek	kg				10,00	13,00			8,00	10,00								
Kalafior	szkl.										2,50	3,50						
Kapusta biała	kg		0,48	0,60	0,48	0,60	0,48	0,56	0,28	0,32	0,60	0,65	0,32	0,48	0,35	0,40	0,52	0,65
Marchew	kg		0,80	1,00	1,00	1,20	0,80	1,30	0,60	0,70	0,80	0,90	0,80	1,40	1,00	1,20	1,00	1,20
Ogórki długie	kg								7,30	7,50					7,00	7,80	6,80	8,00
Ogórki krótkie	kg		6,00	7,00	8,00	8,00	7,50	9,00							14,00	16,00		
Pietruszka	kg		2,00	3,00	2,40	3,00	2,00	2,40	1,00	1,40	1,80	2,00	1,60	2,40	1,50	2,00	1,80	2,50
Pomidory	kg		10,00	15,00			19,17	20,00			5,30	7,90			20,00	20,00		
Pory	kg		4,00	6,00	3,20	4,00	3,00	3,60			1,80	1,80	2,40	3,60				
Rzodkiewka	peczek		2,35	2,65	1,25	1,70											1,40	1,80
Salata	szkl.		2,85	4,16	2,00	2,60	2,17	2,50			2,80	3,50	2,19	2,69			2,80	2,80
Selery	kg		1,80	2,30	2,00	2,60	1,40	1,60	1,00	1,40	1,40	1,80	1,00	2,00	1,00	1,00	2,00	2,60
Ziemniaki	kg		0,40	0,80	0,70	0,90	0,53	0,60	0,50	0,60	0,60	0,73	0,53	0,67	0,53	0,60	0,67	0,73
Boczniki	kg		10,00	13,00	10,00	10,00												
Pieczarki	kg		4,75	5,50	5,50	5,50	4,50	5,25	5,50	6,00	6,00	6,00	6,00	7,50	4,50	5,50	5,50	6,00
<b>IMPORTOWANE</b>																		
Czosnek	kg					10,00	15,00	11,50	12,00								10,00	12,00
Kalafior	szkl.		5,00	7,50	4,50	5,70			8,30	8,50			7,00	7,50	5,00	6,50	5,00	6,50
Marchew	kg					1,00	1,40											
Ogórki długie	kg		6,30	7,00	8,00	8,00	7,78	8,44			7,00	8,50	7,11	7,33			7,00	8,00
Papryka czerwona	kg		12,00	15,00	12,00	14,50	13,00	14,00	12,50	13,00	7,30	9,00			13,00	15,00	12,00	12,00
Papryka zielona	kg		9,00	10,00			8,80	9,00			7,50	9,00			13,00	15,00	12,00	12,00
Papryka żółta	kg		12,00	15,00			15,00	16,00			6,50	9,00			13,00	15,00	12,00	12,00
Pomidory	kg		7,00	8,50	6,40	8,17	7,33	16,67	7,50	8,00			7,23	7,69	7,00	7,50	6,00	8,00
Pory	kg		5,00	7,00	3,50	6,00	3,50	6,50							5,00	5,00	4,00	4,50
Rzodkiewka	peczek		1,20	1,50			1,30	1,50	1,40	1,50	2,00	2,20	1,40	1,50	1,00	1,50	1,35	1,35
Salata	szkl.		1,80	2,15			1,88	2,50	2,10	2,20			3,00	3,50	2,00	2,00	1,60	1,80
Ziemniaki młode	kg		2,75	3,10	3,00	3,60	3,47	3,67									3,00	4,00

**Rynek owoców i warzyw świeżych**

Miejscowość			Bronisze		Lublin		Poznań		Sandomierz		Elbląg		Łódź		Kalisz		Rzeszów	
Data notowania			2013-03-14		2013-03-12		2013-03-13		2013-03-14		2013-03-13		2013-03-14		2013-03-14		2013-03-14	
Owoce	Odm.	Jedn.	Min	Max	Min	Max	Min	Max	Min	Max	Min	Max	Min	Max	Min	Max	Min	Max
<b>KRAJOWE</b>																		
Gruszki		kg	3,50	5,00			3,00	4,50			3,50	5,90	1,50	6,00	3,00	5,00	4,00	4,50
<i>Jabłka:</i>																		
	Alwa	kg	1,33	2,30	1,60	1,73												
	Boiken	kg			1,53	1,67												
	Booskop	kg			1,53	1,73	1,87	2,00										
	Cortland	kg	1,33	1,80			1,20	1,87				0,80	1,20	1,33	1,33			
	Eliza	kg			1,53	1,67			0,80	1,10							1,20	1,33
	Elstar	kg	1,33	1,50			1,20	1,87										
	Gala	kg	1,85	2,33			1,20	2,00	0,90	1,20					2,00	2,00		
	Gloster	kg	1,33	1,66	1,53	1,67			0,80	1,10			0,93	1,20	2,00	2,00	1,33	1,47
	Golden	kg	1,85	2,20	2,00	2,00			1,20	1,80					2,00	2,00		
	Idared	kg							0,80	1,10								
	Jonagold	kg	1,33	1,66					0,80	1,10								
	Jonagored	kg	1,33	1,66			1,33	1,87	8,00	1,10			0,93	1,33				
	Jonica	kg	1,33	1,66														
	Ligol	kg	1,33	1,80	1,53	1,67	1,20	1,87	0,80	1,20			1,00	1,33	1,47	1,47		
	Lobo	kg	1,33	1,80	1,73	2,00	1,20	2,00					0,80	1,20	1,20	1,20		
	Rubin	kg			1,53	1,73			0,80	1,20			1,20	1,67	1,33	1,33		
	Szampion	kg	1,33	1,80	1,53	1,73	1,33	1,87	0,80	1,10			0,80	1,33	1,33	1,47	1,20	1,33
<b>IMPORTOWANE</b>																		
Ananasy		szt.	4,00	5,00	5,00	9,00	6,00	9,00	4,80	5,00	10,00	11,00	5,00	7,00	5,00	6,00	4,50	5,00
Arbuzy		kg					4,25	4,50	5,30	5,50			6,00	6,50	4,00	5,00	2,00	2,50
Banany		kg	3,65	4,44	3,70	4,11	4,17	4,44	4,30	4,50	4,50	4,90	4,00	4,72	4,17	4,44	4,00	4,17
Cytryny		kg	3,70	5,00	4,30	4,50	4,20	4,80	4,30	4,50	4,90	5,30	4,50	4,80	4,20	4,70	3,80	4,20
Grejfruty		kg	4,00	7,00	4,00	7,50	3,93	9,29	4,80	5,00	5,20	9,60	5,31	5,63	12,00	12,00	3,60	4,00
Gruszki		kg	5,50	6,50			5,00	6,50	6,50	6,70	5,50	5,80	4,23	4,62	5,50	6,00	6,25	7,00
Jabłka		kg	5,00	6,00			4,44	5,11					5,56	5,83				
Mandarynki		kg	3,50	7,30	4,50	5,50	4,00	6,50	4,00	6,00	3,90	4,50	5,50	6,80	4,80	5,80	3,50	5,50
Nektarynki		kg			12,00	13,00	10,00	12,50	7,80	8,00					4,00	5,00		
Pomarańcze		kg	3,00	5,00	2,60	4,00	3,00	4,50	3,00	4,00	3,90	4,40	2,20	3,07	9,00	9,00	2,50	3,50
Śliwki		kg					8,00	10,00	10,00	12,00							10,00	11,00
Truskawki		kg	8,00	15,00	16,00	16,00	14,00	16,00	12,50	13,00					20,00	32,00	17,00	17,00
Winogrona		kg	7,00	11,00	8,30	10,70	10,00	12,22	9,00	11,00	10,00	13,50	10,00	12,22	10,00	12,00	6,70	6,70

Zmiany cen hurtowych dla wybranego asortymentu owoców i warzyw

Produkt	Jedn.	Cena zł/jedn				Zmiany ceny (%)							
		07-03-13		14-03-13		w stosunku do poprzedniego notowania*)		2 tyg.		3 tyg.		4 tyg.	
		Min	Max	Min	Max	Min	Max	Min	Max	Min	Max	Min	Max
1	2	3	4	5	6	7	8	9	10	11	12	13	14
<b>Warzywa krajowe</b>													
Buraki ćwikłowe	kg	0,40	1,00	0,40	1,00	0,0	0,0	-20,0	0,0	0,0	0,0	0,0	0,0
Boczniki	kg	10,00	13,00	10,00	13,00	0,0	0,0	0,0	0,0	0,0	0,0	0,0	0,0
Cebula biała	kg	0,50	1,00	0,53	1,00	-5,7	0,0	-16,7	0,0	-9,1	0,0	-16,7	0,0
Czosnek	kg	8,00	13,00	7,00	12,00	14,3	8,3	14,3	18,2	14,3	18,2	166,7	8,3
Kapusta biała	kg	0,28	0,65	0,28	0,65	0,0	0,0	-12,5	0,0	0,0	0,0	-6,7	0,0
Kapusta biała	kg	0,28	0,65	0,28	0,65	0,0	0,0	-12,5	0,0	0,0	0,0	-6,7	0,0
Marchew	kg	0,60	1,40	0,50	1,40	20,0	0,0	20,0	16,7	20,0	7,7	0,0	7,7
Ogórki długie	kg	6,80	8,00	7,00	11,00	-2,9	-27,3	-35,2	-27,3	-35,2	-33,3	-38,2	-27,3
Ogórki krótkie	kg	6,00	16,00	6,75	16,00	-11,1	0,0	-7,7	33,3	-38,5	33,3	-40,0	23,1
Pieczarki	kg	4,50	7,50	4,00	7,50	12,5	0,0	0,0	25,0	0,0	0,0	12,5	0,0
Pietruszka	kg	1,00	3,00	1,00	3,00	0,0	0,0	-16,7	0,0	0,0	0,0	-23,1	0,0
Pomidory	kg	5,30	20,00	16,67	20,00	-68,2	0,0	-66,9	0,0	-47,0	53,8		
Rzodkiewka	peczek	1,25	2,65	1,00	1,80	25,0	47,2	25,0	47,2	-10,7	47,2	4,2	47,2
Salata	szt.	2,00	4,16	2,00	7,16	0,0	-41,9	0,0	0,0	0,0	-16,8	0,0	0,0
Selery	kg	1,00	2,60	1,00	2,60	0,0	0,0	-16,7	0,0	0,0	0,0	0,0	-13,3
Ziemniaki	kg	0,40	0,90	0,40	0,80	0,0	12,5	0,0	12,5	-20,0	12,5	-13,0	12,5
<b>Owoce krajowe</b>													
Gruszki	kg	1,50	6,00	1,50	6,00	0,0	0,0	0,0	20,0	0,0	9,1	275,0	9,1
<b>Jabłka:</b>													
<i>Booskop</i>	kg	1,53	2,00	1,53	2,00	0,0	0,0	0,0	0,0	-4,4	0,0	15,0	0,0
<i>Cortland</i>	kg	0,80	1,87	0,80	1,87	0,0	0,0	-33,3	0,0	0,0	0,0	0,0	0,0
<i>Eliza</i>	kg	0,80	1,67	0,90	1,67	-11,1	0,0	0,0	0,0	0,0	0,0	-11,1	-3,5
<i>Elstar</i>	kg	1,20	1,87	1,20	1,87	0,0	0,0	0,0	0,0	0,0	0,0	0,0	0,0
<i>Gala</i>	kg	0,90	2,33	1,00	2,33	-10,0	0,0	-10,0	0,0	-10,0	0,0	-10,0	0,0
<i>Gloster</i>	kg	0,80	2,00	0,90	1,66	-11,1	20,5	-11,1	20,5	-11,1	20,5	-14,3	19,8
<i>Golden</i>	kg	1,20	2,20	1,40	2,20	-14,3	0,0	0,0	0,0	0,0	-12,0	-14,3	-12,0
<i>Idared</i>	kg	0,80	1,10	0,90	1,20	-11,1	-8,3	0,0	-8,3	0,0	-25,2	-20,0	-15,4
<i>Jonagold</i>	kg	0,80	1,66	0,90	1,66	-11,1	0,0	0,0	0,0	0,0	0,0	-20,0	0,0
<i>Jonagored</i>	kg	0,93	1,87	0,90	1,87	3,7	0,0	16,7	0,0	16,7	-6,7	0,0	0,0
<i>Jonica</i>	kg	1,33	1,66	1,33	1,66	0,0	0,0	0,0	0,0	0,0	0,0	0,0	0,0
<i>Ligol</i>	kg	0,80	1,87	0,90	1,87	-11,1	0,0	0,0	0,0	0,0	0,0	-20,0	0,0
<i>Lobo</i>	kg	0,80	2,00	0,80	2,00	0,0	0,0	-33,3	0,0	0,0	0,0	0,0	0,0
<i>Rubin</i>	kg	0,80	1,73	0,90	1,67	-11,1	3,8	-11,1	33,1	-11,1	3,8	-20,0	3,8
<i>Szampion</i>	kg	0,80	1,87	0,80	1,87	0,0	0,0	0,0	0,0	0,0	0,0	0,0	0,0
<b>Warzywa importowane</b>													
Czosnek	kg	10,00	15,00	10,00	15,00	0,0	0,0	0,0	0,0	0,0	0,0	0,0	0,0
Kalafior	szt.	4,50	8,50	4,50	9,00	0,0	-5,6	12,5	30,8	140,0	30,8	140,0	30,8
Papryka czerwona	kg	7,30	15,00	7,00	16,00	4,3	-6,3	1,4	25,0	1,4	50,0	4,3	66,7
Papryka zielona	kg	7,50	15,00	8,00	10,00	-6,3	50,0	-3,8	50,0	-6,3	50,0	-3,2	50,0
Papryka żółta	kg	6,50	16,00	9,00	16,00	-27,8	0,0	-18,8	33,3	-18,8	60,0	-16,1	60,0
Pory	kg	3,50	7,00	4,00	7,00	-12,5	0,0	25,0	27,3	25,0	40,0	25,0	40,0
Rzodkiewka	peczek	1,00	2,20	1,20	1,50	-16,7	46,7	-9,1	46,7	0,0	37,5	0,0	37,5
Salata	szt.	1,60	3,50	1,60	3,50	0,0	0,0	-11,1	25,0	-11,1	24,4	-11,1	24,4
Ziemniaki młode	kg	2,75	4,00	2,75	3,67	0,0	9,1	-8,3	9,1	-8,3	9,1	-8,3	14,3
<b>Owoce importowane</b>													
Ananasy	szt.	4,00	11,00	4,00	9,00	0,0	22,2	14,3	22,2	0,0	22,2	0,0	-8,3
Arbuzy	kg	2,00	6,50	2,00	6,50	0,0	0,0	0,0	44,4	0,0	0,0	0,0	0,0
Banany	kg	3,65	4,90	3,65	4,72	0,0	3,8	0,0	8,9	0,0	3,8	9,5	3,8
Cytryny	kg	3,70	5,30	3,70	5,00	0,0	6,0	0,0	6,0	0,0	6,0	0,0	6,0
Grejfruty	kg	3,60	12,00	3,50	12,00	2,9	0,0	2,9	29,2	2,9	29,2	9,1	29,2
Gruszki	kg	4,23	7,00	4,23	7,00	0,0	0,0	-15,4	0,0	0,0	0,0	0,0	0,0
Jabłka	kg	4,44	6,00	4,44	6,00	0,0	0,0	0,0	0,0	0,0	0,0	0,0	0,0
Mandarynki	kg	3,50	7,30	3,50	7,30	0,0	0,0	16,7	0,0	0,0	0,0	0,0	0,0
Truskawki	kg	8,00	32,00	8,00	32,00	0,0	0,0	-33,3	100,0	-42,9	77,8	-50,0	-5,9
Pomarańcze	kg	2,20	9,00	2,20	8,00	0,0	12,5	10,0	80,0	0,0	80,0	-5,7	80,0
Winogrona	kg	6,70	13,50	6,00	12,22	11,7	10,5	1,5	3,8	0,0	-2,0	-4,3	-2,0

\* data wydania biuletynu

Źródło: Obliczenia własne na podstawie danych pochodzących z giełd i rynków hurtowych.

\*\*) Zmiana ceny minimalnej w stosunku do poprzedniego notowania w % = [(kolumna 3-kolumna 5)/kolumna 5 ]x100  
Zmiana ceny maksymalnej w stosunku do poprzedniego notowania w % = [(kolumna 4-kolumna 6)/kolumna 6 ]x100

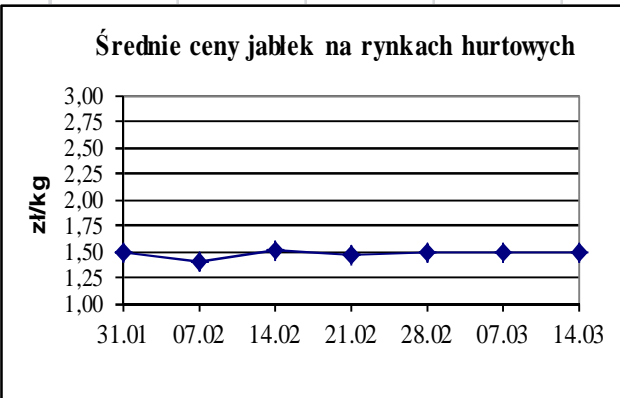
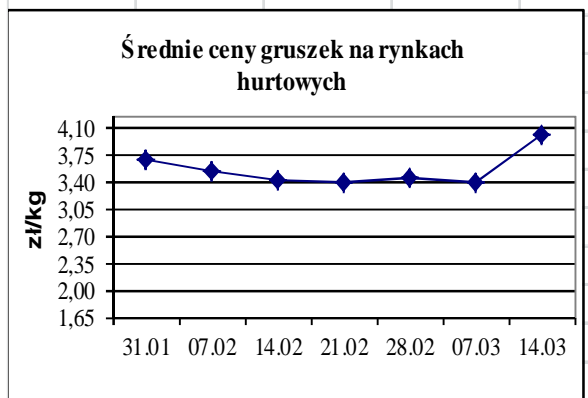
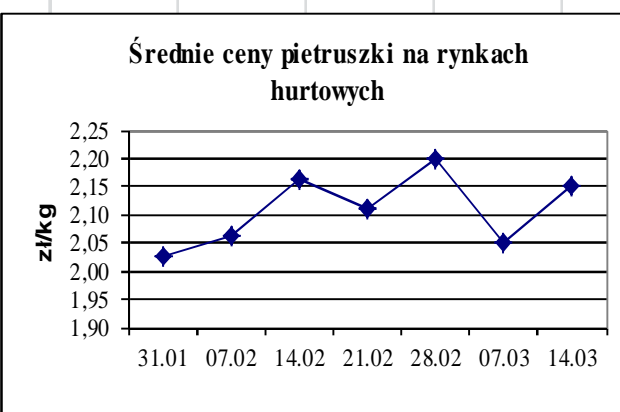
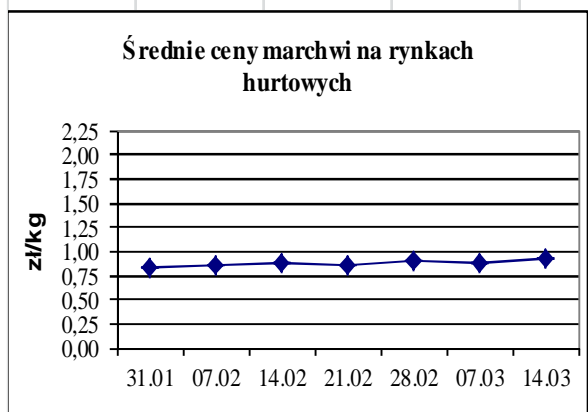
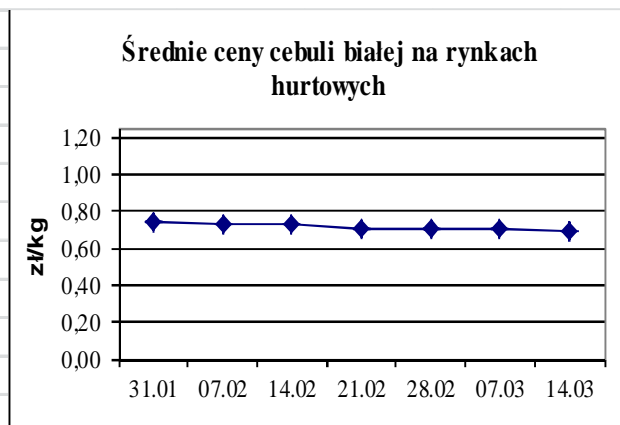
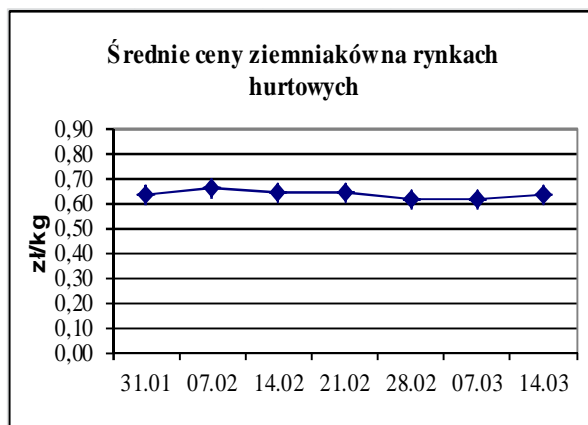
**Ceny targowiskowe ziemniaków i cebuli białej w okresie 04.03.13 - 08.03.13**

Kategoria towaru	Kategoria ceny	Tydzień		Zmiana tygodniowa w [%]	Zmiana roczna w [%]
		analizowany 10/13	poprzedni 09/13		
<b>ziemniaki jadalne</b>					
	min. w zł/dt	35,00	45,00	-22,2	191,7
	max. w zł/dt	120,00	116,00	3,4	20,0
	średnia w zł/dt	74,32	75,03	-0,9	37,4
<b>cebula biała</b>					
	min. w zł/kg	0,55	0,55	0,0	139,1
	max. w zł/kg	2,25	2,25	0,0	-13,5
	średnia w zł/kg	1,26	1,27	-0,8	15,6

**Średnie ceny targowiskowe ziemniaków i cebuli białej wg województw w 2013 r.**  
(daty podane w tabeli oznaczają ostatni dzień analizowanego tygodnia)

Województwo	Ziemniaki jadalne			Cebula biała		
	Cena w zł/kg		Tygodniowa zmiana w	Cena w zł/dt		Tygodniowa zmiana w
	2013-03-10	2013-03-03		2013-03-10	2013-03-03	
DOLNOŚLĄSKIE	100,00	106,67	-6,3	1,68	1,68	0,0
KUJAWSKO-POMORSKIE	79,25	80,50	-1,6	1,07	1,12	-4,5
LUBELSKIE	65,00	68,00	-4,4	1,02	1,00	2,0
LUBUSKIE	100,00	100,00	0,0	1,50	1,50	0,0
ŁÓDZKIE	72,13	70,88	1,8	1,14	1,19	-4,2
MAŁOPOLSKIE	63,40	69,00	-8,1	0,90	1,02	-11,8
MAZOWIECKIE	60,20	60,82	-1,0	1,24	1,27	-2,4
OPOLSKIE	97,50	95,50	2,1	1,39	1,43	-2,8
PODKARPACKIE	68,00	64,17	6,0	1,11	1,08	2,8
PODLASKIE	70,00	68,33	2,4	1,34	1,34	0,0
POMORSKIE	98,75	100,00	-1,3	1,60	1,55	3,2
ŚLĄSKIE	88,60	83,40	6,2	1,19	1,16	2,6
ŚWIĘTOKRZYSKIE	52,19	58,75	-11,2	0,78	0,74	5,4
WARMIŃSKO-MAZURSKIE	80,00	75,00	6,7	1,20	1,17	2,6
WIELKOPOLSKIE	72,50	75,50	-4,0	1,36	1,36	0,0
ZACHODNIOPOMORSKIE	90,00	92,50	-2,7	1,68	1,65	1,8

ŚREDNIE CENY NA RYNKACH HURTOWYCH





**1/ Informacje dot. cen skupu dostarczane są przez IER i GŻ**

**2/ Informacje dot. cen producenta dostarczane są przez KRIR**

**3/ Informacje dot. cen hurtowych dostarczane są przez przedstawicieli niżej wymienionych rynków hurtowych i ośrodków doradztwa rolniczego.**

Warszawski Rolno-Spożywczy Rynek Hurtowy S.A. – **Bronisze** – [www.bronisze.com.pl](http://www.bronisze.com.pl); Lubelski Rynek Hurtowy S.A. – **Lublin** – [www.elizowka.pl](http://www.elizowka.pl), Wielkopolska Gildia Rolno-Ogrodnicza S.A. – **Poznań** – [www.wgro.com.pl](http://www.wgro.com.pl); Podkarpackie Centrum Hurtowe Agrohurt S.A. – **Rzeszów** – [www.mgrt.rzeszow.pl](http://www.mgrt.rzeszow.pl); Sandomierski Ogrodniczy Rynek Hurtowy S.A. – **Sandomierz** – [www.gieldasan.pl](http://www.gieldasan.pl); Dolnośląski Ośrodek Doradztwa Rolniczego we Wrocławiu – **Wrocław**, Rolno-Spożywczy Rynek Hurtowy „Giełda Elbląska” S.A. – **Elbląg** – [www.gielga.elblag.pl](http://www.gielga.elblag.pl), Rolno-Spożywczy Rynek Hurtowy „giełda Kaliska” S.A. - **Kalisz** – [www.gieldakaliska.pl](http://www.gieldakaliska.pl)

**4/ Informacje dot. cen targowiskowych ziemniaków i cebuli dostarczane są przez pracowników ośrodków doradztwa rolniczego.**

**Wydawca:** Ministerstwo Rolnictwa i Rozwoju Wsi; 00-930 Warszawa ul. Wspólna 30  
tel. (022) 623 27 67; fax (022) 623 27 06, 623 27 07

**Adres internetowy:** [strona ZSRIR](#); **E-mail:** [Biuletyn@minrol.gov.pl](mailto:Biuletyn@minrol.gov.pl)

**Autorzy:** Tomasz Chruśliński tel. (022) 623-27-67; E-mail: [Tomasz.Chruslinski@minrol.gov.pl](mailto:Tomasz.Chruslinski@minrol.gov.pl),  
Anna Pankiewicz tel. (022) 623-16-33; E-mail: [Anna.Pankiewicz@minrol.gov.pl](mailto:Anna.Pankiewicz@minrol.gov.pl)

**Warunki dostępu do publikacji:**

Tygodnik jest udostępniany zainteresowanym osobom bezpłatnie.

**Rynek owoców i warzyw świeżych** - ukazuje się w każdy czwartek o godzinie 13<sup>00</sup>.

**Osoby zainteresowane regularnym otrzymywaniem publikacji muszą zgłosić zamówienie na adres Departamentu Rynków Rolnych**

**Informacje o poziomie cen hurtowych niżej wymienionych produktów można uzyskać na stronie internetowej rynków hurtowych**

brokuły, brukselka, cebula czerwona, cukinia, cykoria, fasola „Jaś”, fasola biała, fasola szparagowa, kapusta czerwona, kapusta kiszona, kapusta pekińska, kapusta włoska, koperek, nać pietruszki, ogórki kiszone, rzodkiew biała, szczypiorek, włoszczyzna, agrest, aronia, borówka amerykańska, morele, orzechy laskowe, orzechy włoskie, ananasy, klementynki, kokosy, melony, morele.

**Rynek owoców i warzyw świeżych**

<b>DICTIONARY</b>			
<b>WARZYWA</b>	<b>VEGETABLES</b>	<b>OWOCE</b>	<b>FRUITS</b>
Buraki czerwone	<i>Red beets</i>	Arbuzy	<i>Watermelons</i>
Cebula biała	<i>Onions dry</i>	Banany	<i>Bananas</i>
Czosnek	<i>Garlic</i>	Brzoskwinie	<i>Peaches</i>
Kalafiory	<i>Cauliflowers</i>	Cytryny	<i>Lemons</i>
Kapusta biała	<i>Cabbage- white</i>	Grapefruity	<i>Grapefruit</i>
Marchew	<i>Carrots</i>	Gruszki	<i>Pears</i>
Ogórki długie	<i>Cucumbers</i>	Jabłka	<i>Apples</i>
Ogórki krótkie	<i>Gherkins</i>	Kiwi	<i>Kiwifruit</i>
Ogórki gruntowe	<i>Cucumbers field</i>	Mandarynki	<i>Tangerine</i>
Papryka czerwona	<i>Peppers - red</i>	Nektaryny	<i>Nectarines</i>
Papryka żółta	<i>Peppers - yellow</i>	Pomarańcze	<i>Oranges</i>
Papryka zielona	<i>Peppers - green</i>	Porzeczki czarne	<i>Black currant</i>
Pietruszka	<i>Parsley</i>	Porzeczki czerwone	<i>Red currant</i>
Pomidory szklarn.	<i>Tomatoes greenhouse</i>	Śliwki	<i>Plums</i>
Pomodory gruntowe	<i>Tomatoes</i>	Truskawki	<i>Strawberries</i>
Pory	<i>Leeks</i>	Winogrona	<i>Grapes</i>
Rzodkiewka	<i>Radish</i>	Wiśnie	<i>Cherries</i>
Salata	<i>Lettuce</i>	<b>GRZYBY</b>	<b>MUSHROOMS</b>
Selery	<i>Celeriac</i>	Boczniaki	<i>Boczniak</i>
Ziemniaki	<i>Potatoes</i>	Pieczarki	<i>Champignons</i>