

Rynek owoców i warzyw świeżych

Nr 09/2013

7 marca 2013 r.

NOTOWANIA W DNIACH 25.02.2013 – 7.03.2013 r.



I.

Badanie prowadzone jest w wybranych spółdzielniach ogrodniczych, zakładach przetwórczych i chłodniach, u wybranych producentów, na wybranych rynkach hurtowych oraz targowiskach

Ceny skupu netto warzyw, ziemniaków i owoców spółdzielniach ogrodniczych 4-5 III 2013 r.

Województwo	Cebula	Kapusta biała	Kapusta czerwona	Kapusta włoska a/	Kapusta pekińska a/	Marchew	Pietruszka	Buraki	Pory
łódzkie	0,60	1,50/szt.	1,50/szt.		1,10/kg	0,80	1,80	0,60	1,00/szt.
małopolskie	1,00	0,60	1,80/szt.	1,40	1,20	1,30	2,40	1,00	5,60
mazowieckie					0,75/kg				
podkarpackie	0,50-0,66	0,36-0,40	0,75-1,00	2,20	1,00-1,60	0,80-0,90	1,49-1,60	0,55-0,65	3,50
cena średnia	0,67	0,44	0,88	1,80	1,23	0,92	1,78	0,68	4,55
tydzień temu	0,68	0,47	0,87	2,33	1,15	0,92	1,78	0,68	2,50
rok temu	0,49	0,33	0,75	2,17	1,45	0,91	1,84	0,50	1,50

c.d.

Województwo	Selery	Natka pietruszki b/	Szczypiorek b/	Fasola Jaś tyczny	Fasola Jaś karłowaty	Pieczarki	Ziemniaki	Jablka deserowe	odm. Szampion
łódzkie	1,80					5,50	0,60	1,20-1,70	1,20-1,70
małopolskie	2,10	0,90	1,00	10,00	5,80	6,00	0,90	1,00-1,20	1,00-1,20
mazowieckie								0,85ex-1,90ex	1,00ex
podkarpackie	1,30-1,70	0,60-0,70	0,70-0,95	8,57-10,00	4,29-7,00	5,00-6,00	0,55-0,60	0,70-1,10	1,00-1,30
cena średnia	1,70	0,73	0,88	9,39	5,32	5,42	0,64	1,21	1,21
tydzień temu	1,72	0,73	0,85	0,85	5,20	5,20	0,64	1,27	1,24
rok temu	1,04	0,75	0,78	8,99	4,83	4,95	0,27	1,51	1,38

Ceny skupu netto w zakładach przetwórczych i chłodniach zbierane 4-5 III 2013 r. (zł/kg)

Województwa	Jabłka przemysł.	Cebula obierana	Kapusta biała	Buraki	Ziemiaki
dolnośląskie					
kujawsko-pomor.		0,70z-0,75z	0,35z	0,25z	
lubelskie					
lubuskie		0,90z	0,45z		0,50z
łódzkie	0,38				
małopolskie					
mazowieckie					
podkarpackie					
podlaskie					
pomorskie					
śląskie					
świętokrzyskie					
warmińsko-mazur.					
wielkopolskie					
zachodnio-pomor.		0,77z			
średnio	0,38	0,73z	0,40z	0,25z	0,50z
tydzień temu	0,35	0,77z	0,40z	0,25z	0,50z
<i>rok temu</i>	<i>0,65z</i>	<i>0,47z</i>	<i>0,24</i>	-	-

lz/ cena loco zakład, k/kontraktacja

II. Średnie tygodniowe ceny producenta wybranych owoców i warzyw świeżych w zł/kg

obok ceny (w zł/kg) umieszczono informację o zmianie ceny (w %) względem poprzedniego tygodnia ("↑" wzrost, "↓" spadek, "bz" bez zmian, "bn" brak notowań w poprzednim tygodniu)

Warszawa 24 luty-3 marca 2013 rok/8t.

Województwo/Towar	Lubelskie		Łódzkie		Mazowieckie		Śląskie		Świętokrzyskie		Wielkopolskie		Małopolskie		Podkarpackie	
	cena w zł/kg (szt*)	zmiana ceny w %	cena w zł/kg (szt*)	zmiana ceny w %	cena w zł/kg (szt*)	zmiana ceny w %	cena w zł/kg (szt*)	zmiana ceny w %	cena w zł/kg (szt*)	zmiana ceny w %	cena w zł/kg (szt*)	zmiana ceny w %	cena w zł/kg (szt*)	zmiana ceny w %	cena w zł/kg (szt*)	zmiana ceny w %
Jabłka (op.5-20 kg) Golden delicious (70/80mm)					1,00	↓ 31,03			1,30	bn						
Jabłka (op.5-20 kg) Idared (70/80mm)					0,75	↓ 21,05			0,80	bn						
Jabłka (op.5-20 kg) Shampion (70/80mm)					1,00	↓ 9,09			0,83	bn						
Jabłka (op.5-20 kg) Boskoop (70/80mm)					1,00	↓ 13,04										
Jabłka (op.5-20 kg) Gala (65/70mm)					2,00	bn			1,10	bn						
Jabłka (op.5-20 kg) Eliza (65/70mm)									0,80	bn						
Jabłka (op.5-20 kg) Ligol (65/70mm)									0,85	bn						
Gruszkі (op.5-20 kg) Conference (60/65 mm)					3,50	↑ 1,45										
Gruszkі (op.5-20 kg) Lukaszówka (65/70 mm)					3,00	↑ 3,45										
Cebula żółta 40-80 mm; op.5-25 kg									0,60	bn						
Cebula czerwona 40-80 mm; op.5-25 kg									0,90	bn						
Cebula biała 40-80 mm op.5-25 kg					0,70	↑ 7,69					0,44	↓ 15,38				
Czosnek (luzem i w paczkach)									7,00	bn						
Marchew wszystkie odmiany pakowane luzem					0,90	↑ 5,88			0,50	bn	0,75	↓ 6,25				
Pietruszka korzeń op. 10 kg									1,28	bn	1,80	↑ 7,14				
Seler pakowany luzem									1,20	bn	1,08	bz				
Burak ćwikłowy młody op. 10-15 kg									0,60	bn						
Kapusta wczesna za sztukę									0,32	bn						
Kapusta pekińska									0,51	bn						
Kapusta włoska wszystkie odmiany za główkę									1,90	bn						
Por (cena za szt.)									0,40	bn						
Fasola "Piękny Jas"									10,00	bn						
Ziemiaki (op. 30 kg)									0,60	bn						
Pieczarki 30-65 mm									5,50	bn	4,61	↓ 5,34				

Rynek owoców i warzyw świeżych

III. Ceny hurtowe w dniach 05.03 -07.03.2013r.

Miejscowość			Bronisze		Lublin		Poznań		Sandomierz		Łódź		Kalisz		Rzeszów	
Data notowania			2013-03-07		2013-03-05		2013-03-05		2013-03-07		2013-03-07		2013-03-07		2013-03-07	
Warzywa	Jedn.		Min	Max	Min	Max	Min	Max	Min	Max	Min	Max	Min	Max	Min	Max
KRAJOWE																
Buraki ćwikłowe	kg		0,50	0,65	0,70	0,70	0,60	0,80	0,60	0,70	0,40	0,80	0,40	0,60	0,80	1,00
Cebula biała	kg		0,60	0,80	0,68	0,94	0,60	0,80	0,53	0,66	0,60	0,80	0,53	0,66	0,70	1,00
Czosnek	kg				10,00	12,00			7,00	10,00						
Kapusta biała	kg		0,48	0,60	0,48	0,50	0,48	0,56	0,28	0,36	0,32	0,48	0,32	0,32	0,52	0,65
Marchew	kg		0,80	1,00	0,80	1,20	0,90	1,20	0,50	0,60	0,80	1,40	0,80	0,90	1,00	1,20
Ogórki długie	kg												7,00	7,00	10,50	11,00
Ogórki krótkie	kg		6,75	7,75			8,00	9,00					14,00	16,00		
Pietruszka	kg		2,00	3,00	2,00	2,60	2,00	2,40	1,00	1,40	1,60	2,40	1,70	2,00	1,80	2,50
Pomidory	kg		17,00	20,00									16,67	18,33		
Pory	kg		4,00	6,00	2,80	5,50	3,00	3,60			2,00	3,60				
Rzodkiewka	peczek				1,00	1,60									1,40	1,80
Salata	szt.		2,50	7,16	2,00	2,25	2,17	2,50			2,19	2,69			2,80	2,80
Selery	kg		1,80	2,30	2,00	2,00	1,40	1,60	1,00	1,40	1,00	2,00	1,00	1,00	2,00	2,60
Ziemniaki	kg		0,40	0,80	0,70	0,80	0,53	0,60	0,46	0,60	0,60	0,73	0,47	0,60	0,73	0,80
Boczniki	kg		10,00	13,00												
Pieczarki	kg		4,75	5,50	5,50	5,50	4,50	5,25	5,50	6,00	6,00	7,50	4,00	5,00	5,50	6,00
IMPORTOWANE																
Czosnek	kg						10,00	15,00	11,50	12,00					11,00	13,00
Kalafior	szt.		6,00	9,00	4,50	5,60			5,80	6,00	7,00	7,50	5,50	6,00	5,00	6,50
Marchew	kg						1,00	1,40								
Ogórki długie	kg		6,30	7,00	5,80	6,70	7,78	8,44			7,11	7,33			7,10	8,00
Ogórki krótkie	kg				6,50	6,50										
Papryka czerwona	kg		11,50	16,00	9,00	10,00	9,00	10,00	10,00	10,50			7,00	8,00	8,40	10,00
Papryka zielona	kg		9,00	10,00			8,00	9,00							10,00	10,00
Papryka żółta	kg		11,50	16,00									9,00	9,00	10,00	10,00
Pomidory	kg		5,75	7,00	6,50	7,50	6,00	8,00	6,80	7,00	6,46	6,92	5,80	6,30	5,20	7,00
Pory	kg		5,00	7,00	5,00	5,80	5,50	6,00					5,00	5,00	4,00	4,50
Rzodkiewka	peczek		1,30	1,50			1,30	1,50	1,40	1,50	1,40	1,50	1,20	1,30	1,50	1,50
Salata	szt.		1,80	2,15			1,88	2,50	2,10	2,20	3,00	3,50	2,00	2,00	1,60	1,80
Ziemniaki młode	kg		2,75	3,20	3,20	3,20	3,47	3,67								

Rynek owoców i warzyw świeżych

Miejscowość			Bronisze		Lublin		Poznań		Sandomierz		Łódź		Kalisz		Rzeszów	
Data notowania			2013-03-07		2013-03-05		2013-03-05		2013-03-07		2013-03-07		2013-03-07		2013-03-07	
Owoce	Odm.	Jedn.	Min	Max	Min	Max	Min	Max	Min	Max	Min	Max	Min	Max	Min	Max
KRAJOWE																
Gruszki		kg	3,50	5,00			3,00	4,50	1,50	2,75	1,50	6,00	3,00	5,00	4,00	4,50
<i>Jabłka:</i>																
	Booskop	kg			1,53	1,67	1,87	2,00								
	Cortland	kg	1,33	1,80	1,33	1,33	1,20	1,87			0,80	1,20				
	Eliza	kg			1,53	1,67			0,90	1,20					1,20	1,33
	Elstar	kg	1,33	1,50			1,20	1,87								
	Gala	kg	1,85	2,33			1,20	2,00	1,00	1,30			2,00	2,00		
	Gloster	kg	1,33	1,66	1,53	1,53			0,90	1,30	0,93	1,20			1,33	1,47
	Golden	kg	1,85	2,20	2,00	2,00			1,40	1,80			2,00	2,00		
	Idared	kg							0,90	1,20						
	Jonagold	kg	1,33	1,66					0,90	1,20						
	Jonagored	kg	1,33	1,66			1,33	1,87	0,90	1,20	0,93	1,33				
	Jonica	kg	1,33	1,66												
	Ligol	kg	1,33	1,80	1,53	1,67	1,20	1,87	0,90	1,20	1,00	1,33	1,47	1,47		
	Lobo	kg	1,33	1,80	2,00	2,00	1,20	2,00			0,80	1,20	1,20	1,20		
	Rubin	kg							0,90	1,30	1,20	1,67	1,33	1,33		
	Szampion	kg	1,33	1,80	1,53	1,73	1,33	1,87	0,90	1,20	0,80	1,33	1,47	1,47	1,20	1,33
IMPORTOWANE																
Ananasy		szt.	4,00	5,00	4,50	5,00	6,00	9,00	4,80	5,00	5,00	7,00	5,50	6,00	5,00	6,00
Arbuzy		kg					4,50	5,00	4,30	4,50	6,00	6,50			2,00	2,50
Banany		kg	3,65	4,44	3,67	4,40	4,17	4,44	4,30	4,50	4,00	4,72	4,17	4,33	4,00	4,17
Cytryny		kg	3,70	5,00	4,00	4,70	4,20	4,80	4,30	4,50	4,50	4,80	4,60	4,60	3,80	4,20
Grejfruty		kg	4,00	7,00	3,50	4,50	3,93	9,29	4,80	5,00	5,31	5,63	12,00	12,00	3,60	4,00
Gruszki		kg	5,50	6,30	6,25	6,30	5,00	6,50	6,50	6,70	4,23	4,62	6,20	6,20	6,25	7,00
Jabłka		kg	5,00	6,00			4,44	5,11			5,56	5,83				
Mandarynki		kg	3,50	7,30	3,50	5,60	4,00	6,50	4,50	6,00	5,50	6,80	5,00	5,60	3,50	5,50
Pomarańcze		kg	3,00	5,00	2,50	4,00	3,00	4,50	3,00	4,00	2,20	3,07	8,00	8,00	2,50	3,50
Sliwki		kg							5,00	12,00					11,00	13,00
Truskawki		kg	8,00	15,00	12,00	12,00	14,00	16,00	10,50	11,00			20,00	32,00	16,00	16,00
Winogrona		kg	6,00	11,00	6,66	10,50	10,00	12,22	10,80	11,00	10,00	12,22	10,00	12,00	6,70	6,70

Zmiany cen hurtowych dla wybranego asortymentu owoców i warzyw

Produkt	Jedn.	Cena zł/jedn				Zmiany ceny (%)							
		28-02-13		07-03-13		w stosunku do poprzedniego notowania*)		2 tyg.		3 tyg.		4 tyg.	
		Min	Max	Min	Max	Min	Max	Min	Max	Min	Max	Min	Max
1	2	3	4	5	6	7	8	9	10	11	12	13	14
Warzywa krajowe													
Boczniki	kg	10,00	13,00	10,00	13,00	10,0	13,0	0,0	0,0	0,0	0,0	0,0	0,0
Cebula biała	kg	0,53	1,00	0,60	1,00	0,6	1,0	-3,6	0,0	-11,7	0,0	-3,6	0,0
Czosnek	kg	7,00	12,00	7,00	11,00	7,0	11,0	0,0	9,1	133,3	0,0	133,3	0,0
Kapusta biała	kg	0,28	0,65	0,32	0,65	0,9	1,3	0,0	0,0	-6,7	0,0	-6,7	-18,8
Kapusta biała	kg	0,28	0,65	0,32	0,65	0,9	1,3	0,0	0,0	-6,7	0,0	-6,7	-18,8
Marchew	kg	0,50	1,40	0,50	1,20	0,8	1,9	0,0	7,7	-16,7	7,7	-16,7	16,7
Ogórki długie	kg	7,00	11,00	10,50	11,00	0,0	0,0	-33,3	-8,3	-36,4	0,0	-41,7	-8,3
Ogórki krótkie	kg	6,75	16,00	6,50	12,00	0,0	0,0	-30,8	33,3	-32,5	23,1	-38,6	23,1
Pieczarki	kg	4,00	7,50	4,50	6,00	0,5	1,2	-11,1	0,0	0,0	0,0	0,0	0,0
Pietruszka	kg	1,00	3,00	1,20	3,00	10,5	11,0	0,0	0,0	-23,1	0,0	-16,7	0,0
Rzodkiewka	peczek	1,00	1,80	1,00	1,80	4,5	6,0	-28,6	0,0	-16,7	0,0	-20,0	0,0
Salata	szt.	2,00	7,16	2,00	4,16	1,2	3,0	0,0	43,2	0,0	72,1	33,3	72,1
Selery	kg	1,00	2,60	1,20	2,60	16,0	20,0	0,0	0,0	0,0	-13,3	0,0	0,0
Ziemniaki	kg	0,40	0,80	0,40	0,80	16,0	20,0	-20,0	0,0	-13,0	0,0	-24,5	-11,1
Owoce krajowe													
Gruszki	kg	1,50	6,00	1,50	5,00	1,5	5,0	0,0	9,1	275,0	9,1	0,0	9,1
Jabłka:													
Booskop	kg	1,53	2,00	1,53	2,00	0,0	0,0	-4,4	0,0	15,0	0,0	27,5	0,0
Cortland	kg	0,80	1,87	1,20	1,87	1,5	2,0	0,0	0,0	0,0	0,0	0,0	0,0
Eliza	kg	0,90	1,67	0,80	1,67	1,2	1,9	12,5	0,0	0,0	-3,5	0,0	-3,5
Elstar	kg	1,20	1,87	1,20	1,87	0,0	0,0	0,0	0,0	0,0	0,0	20,0	0,0
Gala	kg	1,00	2,33	1,00	2,33	0,8	1,7	0,0	0,0	0,0	0,0	0,0	0,0
Gloster	kg	0,90	1,66	0,90	1,66	1,2	1,9	0,0	0,0	-3,6	-0,6	-3,6	-0,6
Golden	kg	1,40	2,20	1,20	2,20	1,0	2,3	16,7	-12,0	0,0	-12,0	0,0	10,0
Idared	kg	0,90	1,20	0,80	1,20	0,9	1,7	12,5	-18,4	-10,0	-7,7	-10,0	-18,4
Jonagold	kg	0,90	1,66	0,80	1,66	1,2	2,2	12,5	0,0	-10,0	0,0	-10,0	0,0
Jonagored	kg	0,90	1,87	0,80	1,87	0,8	1,2	12,5	-6,7	-3,6	0,0	-3,6	0,0
Jonica	kg	1,33	1,66	1,33	1,66	0,8	1,7	0,0	0,0	0,0	0,0	0,0	0,0
Ligol	kg	0,90	1,87	0,80	1,87	0,8	1,9	12,5	0,0	-10,0	0,0	-10,0	0,0
Lobo	kg	0,80	2,00	1,20	2,00	1,3	1,7	0,0	0,0	0,0	0,0	0,0	0,0
Rubin	kg	0,90	1,67	0,90	1,30	0,8	1,9	0,0	0,0	-10,0	0,0	-10,0	0,0
Szampion	kg	0,80	1,87	0,80	1,87	1,2	2,0	0,0	0,0	0,0	0,0	0,0	0,0
Warzywa importowane													
Czosnek	kg	10,00	15,00	10,00	15,00	10,0	15,0	0,0	0,0	0,0	0,0	0,0	0,0
Kalafiory	szt.	4,50	9,00	4,00	6,50	4,0	6,5	140,0	38,5	140,0	38,5	140,0	38,5
Ogórki krótkie	kg	6,50	6,50	6,50	7,50	7,2	12,0	0,0	0,0	-13,3	-13,3	0,0	-4,4
Papryka czerwona	kg	7,00	16,00	7,20	12,00	7,8	10,0	-2,8	60,0	0,0	77,8	2,9	77,8
Papryka zielona	kg	8,00	10,00	7,80	10,00	8,0	12,0	0,0	0,0	3,2	0,0	14,3	0,0
Papryka żółta	kg	9,00	16,00	8,00	12,00	3,7	7,0	12,5	60,0	16,1	60,0	28,6	77,8
Pory	kg	4,00	7,00	2,80	5,50	0,0	0,0	42,9	40,0	42,9	40,0	14,3	40,0
Rzodkiewka	peczek	1,20	1,50	1,10	1,50	1,1	1,5	20,0	-6,3	20,0	-6,3	-7,7	0,0
Salata	szt.	1,60	3,50	1,80	2,80	1,8	2,8	-11,1	24,4	-11,1	24,4	-26,9	6,1
Ziemniaki młode	kg	2,75	3,67	3,00	3,67	3,0	3,7	-8,3	0,0	-8,3	4,8	-14,1	4,8
Owoce importowane													
Ananasy	szt.	4,00	9,00	3,50	9,00	3,5	9,0	0,0	0,0	0,0	-25,0	0,0	-25,0
Arbuzy	kg	2,00	6,50	2,00	4,50	2,0	4,5	0,0	0,0	0,0	0,0	0,0	0,0
Banany	kg	3,65	4,72	3,65	4,50	3,7	4,5	0,0	0,0	9,5	0,0	9,5	0,0
Cytryny	kg	3,70	5,00	3,70	5,00	3,7	5,0	0,0	0,0	0,0	0,0	0,0	0,0
Grejpfruty	kg	3,50	12,00	3,50	9,29	3,5	9,3	0,0	29,2	6,1	29,2	16,7	29,2
Gruszki	kg	4,23	7,00	5,00	7,00	5,0	7,0	0,0	0,0	0,0	0,0	0,0	0,0
Jabłka	kg	4,44	6,00	4,44	6,00	4,4	6,0	0,0	0,0	0,0	0,0	0,0	0,0
Mandarynki	kg	3,50	7,30	3,00	7,30	3,0	7,3	0,0	0,0	0,0	0,0	16,7	15,9
Truskawki	kg	8,00	32,00	12,00	16,00	12,0	16,0	-42,9	77,8	-50,0	-5,9	-75,0	-5,9
Pomarańcze	kg	2,20	8,00	2,00	5,00	2,0	5,0	0,0	60,0	-5,7	60,0	-5,7	60,0
Winogrona	kg	6,00	12,22	6,60	13,00	6,6	13,0	-10,4	-11,3	-14,3	-11,3	-22,1	-11,3

* data wydania biuletynu

Źródło: Obliczenia własne na podstawie danych pochodzących z giełd i rynków hurtowych.

**) Zmiana ceny minimalnej w stosunku do poprzedniego notowania w % = [(kolumna 3-kolumna 5)/kolumna 5] x100
Zmiana ceny maksymalnej w stosunku do poprzedniego notowania w % = [(kolumna 4-kolumna 6)/kolumna 6] x100

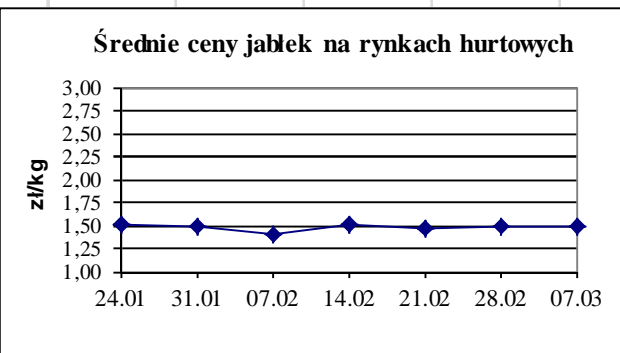
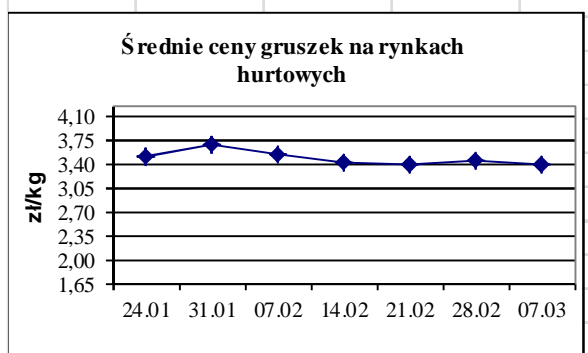
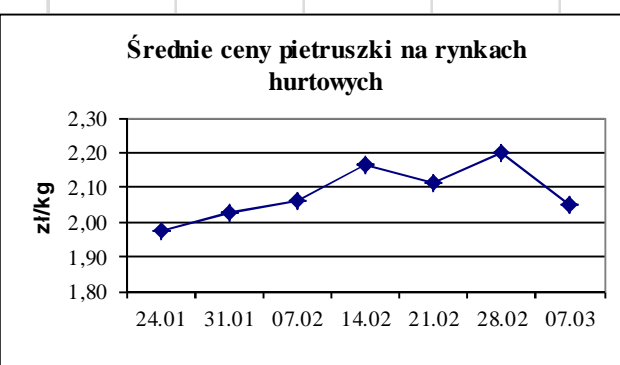
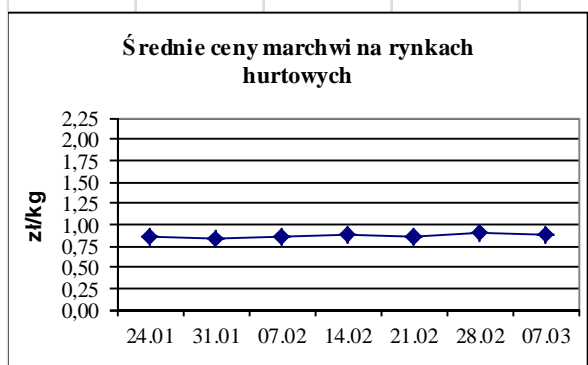
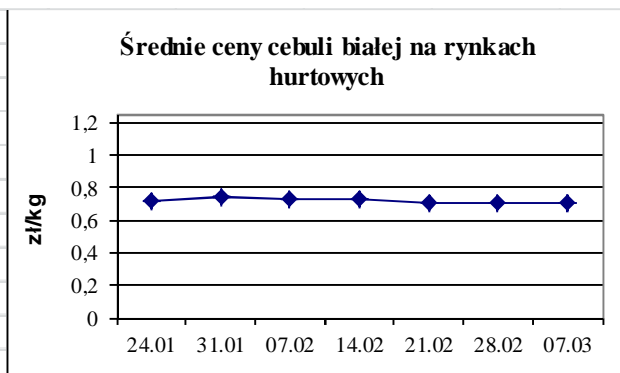
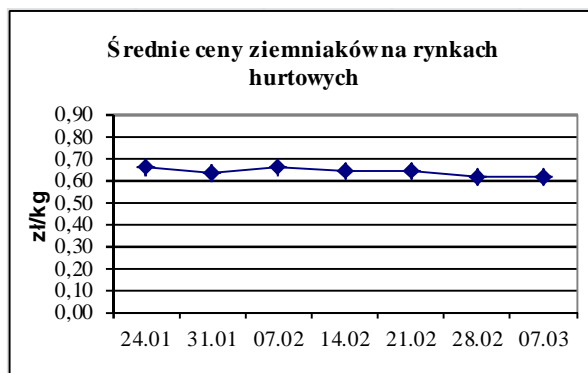
Ceny targowiskowe ziemniaków i cebuli białej w okresie 27.02- 02.03.2012

Kategoria towaru	Kategoria ceny	Tydzień		Zmiana tygodniowa w [%]	Zmiana roczna w [%]
		analizowany 09/12	poprzedni 08/11		
ziemniaki jadalne					
	min. w zł/dt	15,00	15,00	0,0	-81,3
	max. w zł/dt	100,00	100,00	0,0	-50,0
	średnia w zł/dt	53,04	53,06	0,0	-58,9
cebula biała					
	min. w zł/kg	0,22	0,22	0,0	-78,0
	max. w zł/kg	2,05	2,05	0,0	-29,3
	średnia w zł/kg	1,07	1,06	0,9	-47,5

Średnie ceny targowiskowe ziemniaków i cebuli białej wg województw w 2012 r.
(daty podane w tabeli oznaczają ostatni dzień analizowanego tygodnia)

Województwo	Ziemniaki jadalne			Cebula biała		
	Cena w zł/dt		Tygodniowa zmiana w [%]	Cena w zł/kg		Tygodniowa zmiana w [%]
	2012-03-04	2012-02-26		2012-03-04	2012-02-26	
DOLNOŚLĄSKIE	55,00	57,50	-4,3	1,35	1,38	-2,2
KUJAWSKO-POMORSKIE	47,50	38,00	25,0	0,91	0,77	18,2
LUBELSKIE	48,11	50,67	-5,1	0,76	0,76	0,0
LUBUSKIE	80,00	80,00	0,0	1,50	1,50	0,0
ŁÓDZKIE	45,71	48,33	-5,4	0,89	0,88	1,1
MAŁOPOLSKIE	33,60	29,00	15,9	0,64	0,49	30,6
MAZOWIECKIE	47,64	47,67	-0,1	0,97	0,91	6,6
OPOLSKIE	70,00	72,50	-3,4	1,30	1,30	0,0
PODKARPACKIE	58,75	61,25	-4,1	1,08	1,17	-7,7
PODLASKIE	73,33	71,67	2,3	1,24	1,19	4,2
POMORSKIE	77,50	80,00	-3,1	1,45	1,38	5,1
ŚLĄSKIE	50,60	50,00	1,2	1,06	1,06	0,0
ŚWIĘTOKRZYSKIE	34,88	33,00	5,7	0,50	0,57	-12,3
WARMIŃSKO-MAZURSKIE	62,50	70,00	-10,7	1,20	1,20	0,0
WIELKOPOLSKIE	55,50	52,78	5,2	1,46	1,46	0,0
ZACHODNIOPOMORSKIE	65,00	65,00	0,0	1,24	1,26	-1,6

ŚREDNIE CENY NA RYNKACH HURTOWYCH



1/ Informacje dot. cen skupu dostarczane są przez IER i GŻ

2/ Informacje dot. cen producenta dostarczane są przez KRIR

3/ Informacje dot. cen hurtowych dostarczone są przez przedstawicieli niżej wymienionych rynków hurtowych i ośrodków doradztwa rolniczego.

Warszawski Rolno-Spożywczy Rynek Hurtowy S.A. – **Bronisze** – www.bronisze.com.pl; Lubelski Rynek Hurtowy S.A. – **Lublin** – www.elizowka.pl, Wielkopolska Gildia Rolno-Ogrodnicza S.A. – **Poznań** – www.wgro.com.pl; Podkarpackie Centrum Hurtowe Agrohurt S.A. – **Rzeszów** – www.mgrt.rzeszow.pl; Sandomierski Ogrodniczy Rynek Hurtowy S.A. – **Sandomierz** – www.gieldasan.pl; Dolnośląski Ośrodek Doradztwa Rolniczego we Wrocławiu – **Wrocław**, Rolno-Spożywczy Rynek Hurtowy „Giełda Elbląska” S.A. – **Elbląg** – www.gielga.elblag.pl, Rolno-Spożywczy Rynek Hurtowy „giełda Kaliska” S.A. - **Kalisz** – www.gieldakaliska.pl

4/ Informacje dot. cen targowiskowych ziemniaków i cebuli dostarczone są przez pracowników ośrodków doradztwa rolniczego.

Wydawca: Ministerstwo Rolnictwa i Rozwoju Wsi; 00-930 Warszawa ul. Wspólna 30
tel. (022) 623 27 67; fax (022) 623 27 06, 623 27 07

Adres internetowy: [strona ZSRIR](#); **E-mail:** Biuletyn@minrol.gov.pl

Autorzy: Tomasz Chruśliński tel. (022) 623-27-67; E-mail: Tomasz.Chruslinski@minrol.gov.pl,
Anna Pankiewicz tel. (022) 623-16-33; E-mail: Anna.Pankiewicz@minrol.gov.pl

Warunki dostępu do publikacji:

Tygodnik jest udostępniany zainteresowanym osobom bezpłatnie.

Rynek owoców i warzyw świeżych - ukazuje się w każdy czwartek o godzinie 13⁰⁰.

Osoby zainteresowane regularnym otrzymywaniem publikacji muszą zgłosić zamówienie na adres Departamentu Rynków Rolnych

Informacje o poziomie cen hurtowych niżej wymienionych produktów można uzyskać na stronie internetowej rynków hurtowych

brokuły, brukselka, cebula czerwona, cukinia, cykoria, fasola „Jaś”, fasola biała, fasola szparagowa, kapusta czerwona, kapusta kiszona, kapusta pekińska, kapusta włoska, koperek, nać pietruszki, ogórki kiszone, rzodkiew biała, szczypiorek, włoszczyzna, agrest, aronia, borówka amerykańska, morele, orzechy laskowe, orzechy włoskie, ananasy, klementynki, kokosy, melony, morele.

Rynek owoców i warzyw świeżych

DICTIONARY			
WARZYWA	VEGETABLES	OWOCE	FRUITS
Buraki czerwone	<i>Red beets</i>	Arbuzy	<i>Watermelons</i>
Cebula biała	<i>Onions dry</i>	Banany	<i>Bananas</i>
Czosnek	<i>Garlic</i>	Brzoskwinie	<i>Peaches</i>
Kalafiory	<i>Cauliflowers</i>	Cytryny	<i>Lemons</i>
Kapusta biała	<i>Cabbage- white</i>	Grapefruity	<i>Grapefruit</i>
Marchew	<i>Carrots</i>	Gruszki	<i>Pears</i>
Ogórki długie	<i>Cucumbers</i>	Jabłka	<i>Apples</i>
Ogórki krótkie	<i>Gherkins</i>	Kiwi	<i>Kiwifruit</i>
Ogórki gruntowe	<i>Cucumbers field</i>	Mandarynki	<i>Tangerine</i>
Papryka czerwona	<i>Peppers - red</i>	Nektaryny	<i>Nectarines</i>
Papryka żółta	<i>Peppers - yellow</i>	Pomarańcze	<i>Oranges</i>
Papryka zielona	<i>Peppers - green</i>	Porzeczki czarne	<i>Black currant</i>
Pietruszka	<i>Parsley</i>	Porzeczki czerwone	<i>Red currant</i>
Pomidory szklarn.	<i>Tomatoes greenhouse</i>	Śliwki	<i>Plums</i>
Pomodory gruntowe	<i>Tomatoes</i>	Truskawki	<i>Strawberries</i>
Pory	<i>Leeks</i>	Winogrona	<i>Grapes</i>
Rzodkiewka	<i>Radish</i>	Wiśnie	<i>Cherries</i>
Salata	<i>Lettuce</i>	GRZYBY	MUSHROOMS
Selery	<i>Celeriac</i>	Boczniaki	<i>Boczniak</i>
Ziemniaki	<i>Potatoes</i>	Pieczarki	<i>Champignons</i>