

# Rynek owoców i warzyw świeżych

Nr 01/2014

10 stycznia 2014 r.

**NOTOWANIA W DNIACH 30.12.2013 – 10.01.2014 r.**



I.

Badanie prowadzone jest w wybranych spółdzielniach ogrodniczych, zakładach przetwórczych i chłodniach, u wybranych producentów, na wybranych rynkach hurtowych oraz targowiskach.

Ceny skupu netto warzyw, ziemniaków i owoców spółdzielniach ogrodniczych 7 I 2014 r.

Województwo	Cebula	Kapusta biała	Kapusta pekińska a/	Kalafior a/	Brokuly a/	Brukselka	Marchew	Pietruszka	Buraki
łódzkie									
małopolskie	1,00	0,60	1,70	1,00	1,30	4,80	1,00	2,80	1,00
mazowieckie									
podkarpackie	1,1-1,12	0,40-0,80	0,80-1,50			2,5-3,75	0,55-0,80	1,80-2,50	0,60-0,80
<b>cena średnia</b>	<b>1,08</b>	<b>0,56</b>	<b>1,35</b>	<b>1,00</b>	<b>1,30</b>	<b>3,68</b>	<b>0,74</b>	<b>2,26</b>	<b>0,79</b>
<b>tydzień temu</b>	<b>1,31</b>	<b>0,47</b>	<b>1,40</b>	<b>2,60</b>	<b>3,00</b>	<b>3,30</b>	<b>0,63</b>	<b>2,15</b>	<b>0,84</b>
<b>rok temu</b>	<b>0,70</b>	<b>0,45</b>	<b>1,25</b>	<b>-</b>	<b>-</b>	<b>2,50</b>	<b>0,81</b>	<b>1,74</b>	<b>0,64</b>

c.d.

Województwo	Pory a/	Selery obcinane	Pomidory spod osłon	Kapusta kwaszona	Pieczarki	Ziemniaki	Gruszki	Jabłka	odm. Szampion
łódzkie								1,00-1,80	1,00
małopolskie	1,00	2,00		2,60	5,90	1,00	1,90	1,40	1,40
mazowieckie							2,50	1,00-1,40	
podkarpackie	0,70-1,10	1,40-1,80	8,00-9,00	2,00-2,50	4,50-5,80	0,80-1,00	2,00-2,35	0,80-1,80	0,80-1,30
<b>cena średnia</b>	<b>0,93</b>	<b>1,70</b>	<b>8,50</b>	<b>2,28</b>	<b>5,30</b>	<b>0,93</b>	<b>2,19</b>	<b>1,19</b>	<b>1,16</b>
<b>tydzień temu</b>	<b>0,87</b>	<b>1,60</b>	<b>9,20</b>	<b>2,20</b>	<b>5,90</b>	<b>0,90</b>	<b>2,33</b>	<b>1,24</b>	<b>1,22</b>
<b>rok temu</b>	<b>1,03</b>	<b>1,63</b>	<b>-</b>	<b>1,44</b>	<b>5,82</b>	<b>0,61</b>	<b>2,87</b>	<b>1,19</b>	<b>1,19</b>

a/ cena za sztukę, b/ cena za pęczek

serwis cenowy nie jest pośrednikiem ani stroną w transakcjach, które mogą być zawierane w następstwie skorzystania z bazy danych oraz nie ponosi odpowiedzialności za jakość oferowanych towarów, a także za skutki wykorzystania podanych informacji

## Rynek owoców i warzyw świeżych

Ceny skupu netto w zakładach przetwórczych i chłodniach zbierane 7 I 2014 r. (zł/kg)

Województwa	Jablka przemysłowe	Cebula obierana	Buraki	Kapusta biała
dolnośląskie				
kujawsko-pomor.		0,92z-1,15z	0,35z	
lubelskie			0,40z	0,60z
lubuskie				0,60z
łódzkie	0,40			
małopolskie				
mazowieckie				
podkarpackie				
podlaskie				0,60z
pomorskie				
śląskie				
świętokrzyskie				
warmińsko-mazur.				
wielkopolskie				
zachodnio-pomor.		1,15z		
średnio	0,40	1,07z	0,38z	0,60z
tydzień temu	0,40z	1,27z	0,33z	0,60z
rok temu	0,35z	0,82z	0,25z	0,40z

lz/ cena loco zakład, k/kontraktacja, I/pierwsza klasa, II/druga klasa

serwis cenowy nie jest pośrednikiem ani stroną w transakcjach, które mogą być zawierane w następstwie skorzystania z bazy danych oraz nie ponosi odpowiedzialności za jakość oferowanych towarów, a także za skutki wykorzystania podanych informacji

## II. Średnie tygodniowe ceny producenta wybranych owoców i warzyw świeżych w zł/kg

obok ceny (w zł/kg) umieszczono informację o zmianie ceny (w %) względem poprzedniego tygodnia ("↑" wzrost, "↓" spadek, "bz" bez zmian, "bn" brak notowań w poprzednim tygodniu)

**BRAK NOTOWAŃ**

# Rynek owoców i warzyw świeżych

## III. Ceny hurtowe w dniach 7 - 10.01.2014r.

Miejscowość			Bronisze		Lublin		Poznań		Sandomierz		Łódź		Rzeszów	
Data notowania			2014-01-10		2014-01-07		2014-01-08		2014-01-08		2014-01-10		2014-01-10	
Warzywa		Jedn.	Min	Max	Min	Max	Min	Max	Min	Max	Min	Max	Min	Max
<b>KRAJOWE</b>														
Buraki ćwikłowe		kg	0,70	1,00	1,00	1,30	0,90	1,00	0,90	1,10	0,80	1,20	1,20	1,20
Cebula biała		kg	0,90	1,30	1,20	1,40	1,00	1,20	1,20	1,30	1,00	1,33	1,50	1,50
Czosnek		kg							8,00	12,00				
Kalafior		szt.					2,50	4,00	2,50	3,00				
Kapusta biała		kg	0,70	1,00	0,70	1,00	0,72	1,00	0,70	0,90	0,50	0,80	0,80	0,80
Marchew		kg	0,60	0,70	0,80	1,00	0,50	1,00	0,80	0,90	0,50	1,20	1,00	1,00
Pietruszka		kg	2,50	3,50	2,40	3,00	2,60	2,80	2,20	2,80	2,00	3,20	3,00	3,00
Pomidory		kg							3,50	4,50				
Pory		kg	2,20	2,70	2,40	3,50	2,40	3,40						
Rzodkiewka		peczek			1,00	2,00			1,00	1,20				
Salata		szt.	2,85	4,00	2,00	2,50	1,67	2,17	2,00	2,50	2,50	3,13		
Selery		kg	2,00	2,50	2,00	2,40	1,60	2,00	2,20	2,40	1,20	2,00	2,00	2,00
Ziemniaki		kg	1,00	1,40	1,00	1,20	0,80	0,87	1,10	1,20	0,87	1,20	1,00	1,20
Boczniki		kg	10,00	13,00	10,00	11,00								
Pieczarki		kg	6,00	7,00	5,00	6,00	6,00	6,50	5,00	6,00	6,00	7,00	6,50	7,00
<b>IMPORTOWANE</b>														
Czosnek		kg	7,50	9,00										
Kalafior		szt.	7,00	8,50	7,50	7,50							7,00	7,00
Ogórki długie		kg	6,30	6,70	6,20	7,20	6,67	7,78	6,50	7,50	7,11	7,56	5,50	7,50
Papryka czerwona		kg	8,00	10,00	7,60	8,60	8,40	9,00	7,00	8,00			9,00	9,00
Papryka zielona		kg	7,75	8,30			8,40	9,00					8,00	8,00
Papryka żółta		kg	8,00	10,00			8,00	8,60					10,00	10,00
Pomidory		kg	6,85	8,50	6,00	8,50	8,00	8,33	4,00	5,00	8,00	8,50	7,00	9,00
Rzodkiewka		peczek	1,20	1,65			1,75	2,00						
Salata		szt.	2,23	2,60			2,38	2,50			4,50	5,00	2,50	2,50

Miejscowość			Bronisze		Lublin		Poznań		Sandomierz		Łódź		Rzeszów	
Data notowania			2014-01-10		2014-01-07		2014-01-08		2014-01-08		2014-01-10		2014-01-10	
Owoce	Odm.	Jedn.	Min	Max	Min	Max	Min	Max	Min	Max	Min	Max	Min	Max
<b>KRAJOWE</b>														
Gruszki		kg	2,50	4,00	2,00	4,60	2,00	3,50	2,30	2,50	1,75	3,50	2,75	2,75
<i>Jablka:</i>														
	Booskop	kg			1,53	2,13	1,33	2,53						
	Cortland	kg	1,33	2,00	1,47	1,73	1,20	2,00			1,00	1,60		
	Gala	kg	1,86	2,33			1,20	2,00	1,20	1,50			1,46	1,60
	Gloster	kg	1,33	2,00	1,33	1,67			1,20	1,40	1,00	1,53		
	Golden		2,00	3,00	1,33	1,67			1,30	1,60				
	Jonagold	kg	1,33	2,00	1,33	1,67			1,20	1,40			1,60	2,00
	Jonagored	kg					1,20	2,00	1,20	1,40	1,13	1,67	1,33	1,50
	Ligol	kg	1,43	2,33	1,47	2,00	1,20	2,00	1,20	1,40	1,00	1,67	1,33	1,50
	Lobo	kg	1,33	2,00	1,47	2,00	1,20	2,00			1,00	1,67	1,73	2,00
	Rubin	kg			1,67	2,00	1,20	2,00	1,20	1,50	1,20	2,00	1,33	1,53
	Szampion	kg	1,43	2,33	1,47	1,80	1,33	2,00	1,20	1,50	1,20	1,67	1,33	1,60
<b>IMPORTOWANE</b>														
Ananasy		szt.	3,75	4,50	5,00	5,50	6,00	9,00			5,00	7,00	4,80	4,80
Arbuzy		kg					3,50	4,00			4,00	4,50		
Banany		kg	3,80	4,72	3,60	4,20	3,72	4,72	4,00	4,50	4,17	4,78	3,60	3,60
Cytryny		kg	3,75	5,00	4,00	4,50	4,00	4,80	6,00	6,00	4,80	5,00	3,20	3,20
Grejpfruty		kg	4,50	8,50	3,60	5,50	4,29	6,36	5,00	6,00	5,00	5,31	4,50	4,50
Gruszki		kg	4,00	5,00			5,28	5,56	5,00	6,00	5,00	5,42		
Jablka		kg	1,80	6,30			7,00	8,00			6,67	6,94		
Mandarynki		kg	3,30	6,50	3,00	4,80	3,20	5,00	4,50	6,50	4,00	5,50	3,20	3,20
Pomarańcze		kg	3,30	5,50	2,30	4,00	4,00	5,00	4,00	5,00	4,50	5,00	2,80	2,80
Truskawki		kg	18,00	22,00							18,00	19,00		
Winogrona		kg	6,50	15,00	7,80	16,60	6,29	12,00	4,00	6,50	16,00	16,67	12,50	12,50

Zmiany cen hurtowych dla wybranego asortymentu owoców i warzyw

Produkt	Jedn.	Cena zł/jedn				Zmiany ceny (%)							
		2014-01-10		03-01-2014		w stosunku do poprzedniego notowania*)		2 tyg.		3 tyg.		4 tyg.	
		Min	Max	Min	Max	Min	Max	Min	Max	Min	Max	Min	Max
1	2	3	4	5	6	7	8	9	10	11	12	13	14
<b>Warzywa krajowe</b>													
Buraki ćwikłowe	kg	0,70	1,30	0,70	1,20	0,0	8,3	0,0	8,3	0,0	8,3	0,0	-13,3
Boczniki	kg	10,00	13,00	10,00	13,00	0,0	0,0	0,0	0,0	0,0	0,0	0,0	0,0
Cebula biała	kg	0,90	1,50	1,00	1,50	-10,0	0,0	-10,0	0,0	-10,0	-6,3	-10,0	0,0
Czosnek	kg	8,00	12,00	8,00	12,00	0,0	0,0	0,0	0,0	0,0	0,0	0,0	0,0
Kapusta biała	kg	0,50	1,00	0,60	1,00	-16,7	0,0	0,0	0,0	0,0	0,0	0,0	0,0
Kalafior	szt.	2,50	4,00	2,50	4,00	0,0	0,0	0,0	-20,0	0,0	0,0	66,7	33,3
Marchew	kg	0,50	1,20	0,50	1,00	0,0	20,0	0,0	0,0	0,0	0,0	-16,7	20,0
Pieczarki	kg	5,00	7,00	5,00	7,00	0,0	0,0	11,1	-12,5	25,0	7,7	0,0	16,7
Pietruszka	kg	2,00	3,50	2,20	3,50	-9,1	0,0	0,0	0,0	0,0	0,0	-9,1	0,0
Pomidory	kg	3,50	4,50	3,50	6,00	0,0	-25,0	0,0	-25,0	16,7	-28,6	23,7	-25,0
Rzodkiewka	peczęk	1,00	2,00	0,90	1,80	11,1	11,1	11,1	-27,3	11,1	-20,0	11,1	8,1
Salata	szt.	1,67	4,00	1,67	3,75	0,0	6,7	33,3	6,7	33,3	33,3	33,3	33,3
Selery	kg	1,20	2,50	1,60	2,50	-25,0	0,0	0,0	0,0	9,1	-3,8	9,1	4,2
Ziemniaki	kg	0,80	1,40	0,80	1,33	0,0	5,3	0,0	0,0	0,0	0,0	9,1	5,3
<b>Owoce krajowe</b>													
Gruszki	kg	1,75	4,60	2,00	3,50	-12,5	31,4	0,0	31,4	0,0	31,4	40,0	15,0
<b>Jabłka:</b>													
<i>Booskop</i>	kg	1,33	2,53	1,33	2,53	0,0	0,0	33,3	0,0	0,3	0,0	0,0	8,6
<i>Cortland</i>	kg	1,00	2,00	1,20	2,00	-16,7	0,0	0,0	0,0	0,0	0,0	-16,7	0,0
<i>Gala</i>	kg	1,20	2,33	1,20	2,33	0,0	0,0	20,0	0,0	0,0	-12,4	0,0	0,0
<i>Golden</i>	kg	1,30	3,00	1,30	2,33	0,0	28,8	8,3	28,8	39,8	12,8	0,0	28,8
<i>Ligol</i>	kg	1,00	2,33	1,20	2,00	-16,7	16,5	0,0	16,5	-16,7	16,5	-16,7	16,5
<i>Lobo</i>	kg	1,00	2,00	1,20	2,00	-16,7	0,0	0,0	0,0	0,0	0,0	-16,7	0,0
<i>Rubin</i>	kg	1,20	2,00	1,20	2,00	0,0	0,0	20,0	0,0	0,0	0,0	0,0	0,0
<i>Szampion</i>	kg	1,20	2,33	1,20	2,00	0,0	16,5	20,0	16,5	20,0	16,5	0,0	16,5
<i>Szampion</i>	kg	1,20	2,33	1,20	2,00	0,0	16,5	20,0	16,5	20,0	16,5	0,0	16,5
<i>Rubin</i>	kg	1,20	2,00	1,20	2,00	0,0	0,0	20,0	0,0	0,0	0,0	0,0	0,0
<i>Szampion</i>	kg	1,20	2,33	1,20	2,00	0,0	16,5	20,0	16,5	20,0	16,5	0,0	16,5
<b>Warzywa importowane</b>													
Czosnek	kg	7,50	9,00	7,50	9,00	0,0	0,0	0,0	0,0	0,0	0,0	0,0	0,0
Kalafior	szt.	7,00	8,50	6,00	7,20	16,7	18,1	27,3	18,1	100,0	21,4		
Ogórki długie	kg	5,50	7,78	5,55	7,50	-0,9	3,7	-15,4	-13,6	0,0	-2,8	37,5	6,1
Papryka czerwona	kg	7,00	10,00	7,00	8,50	0,0	17,6	12,9	25,0	16,7	25,0	37,3	29,0
Papryka zielona	kg	7,75	9,00	7,00	8,30	10,7	8,4	14,0	12,5	55,0	12,5	72,2	100,0
Papryka żółta	kg	8,00	10,00	7,75	8,50	3,2	17,6	29,0	25,0	23,1	11,1	33,3	29,0
Rzodkiewka	peczęk	1,20	2,00	1,75	2,00	-31,4	0,0	-31,4	0,0	-20,0	14,3		
Salata	szt.	2,23	5,00	1,88	2,20	18,9	127,3	18,9	100,0	18,9	127,3		
<b>Owoce importowane</b>													
Ananasy	szt.	3,75	9,00	3,75	9,00	0,0	0,0	7,1	0,0	0,0	0,0	7,1	0,0
Arbuzy	kg	3,50	4,50	3,50	4,00	0,0	12,5	22,8	12,5	22,8	12,5	22,8	12,5
Banany	kg	3,60	4,78	3,66	4,72	-1,6	1,2	-1,6	0,0	-3,3	0,0	2,9	1,2
Cytryny	kg	3,20	6,00	3,60	6,00	-11,1	0,0	-3,0	0,0	-5,9	0,0	-8,6	0,0
Grejpfruty	kg	3,60	8,50	3,60	8,20	0,0	3,7	20,0	3,7	9,1	6,3	12,5	6,3
Gruszki	kg	4,00	6,00	4,00	6,00	0,0	0,0	0,0	0,0	0,0	0,0	0,0	0,0
Jabłka	kg	1,80	8,00	1,80	8,00	0,0	0,0	0,0	0,0	0,0	0,0	0,0	0,0
Mandarynki	kg	3,00	6,50	3,20	6,50	-6,3	0,0	0,0	0,0	50,0	0,0	20,0	0,0
Pomarańcze	kg	2,30	5,50	2,80	5,50	-17,9	0,0	-4,2	0,0	0,0	10,0	-17,9	10,0
Winogrona	kg	4,00	16,67	4,00	15,00	0,0	11,1	5,3	36,6	5,3	100,8	0,0	124,4

\* data wydania biuletynu

Źródło: Obliczenia własne na podstawie danych pochodzących z giełd i rynków hurtowych.

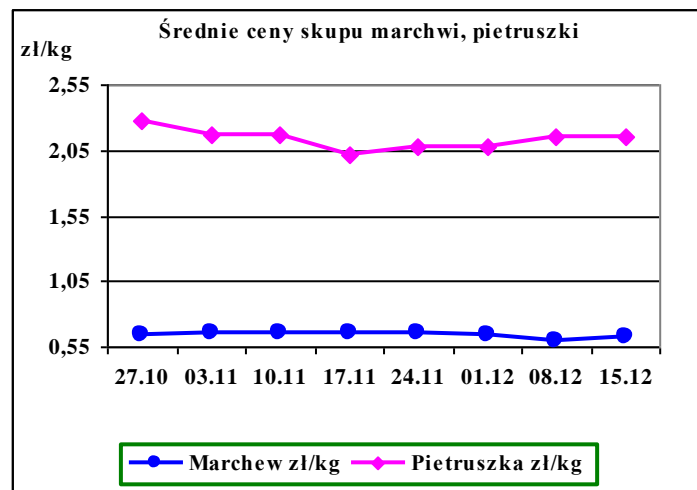
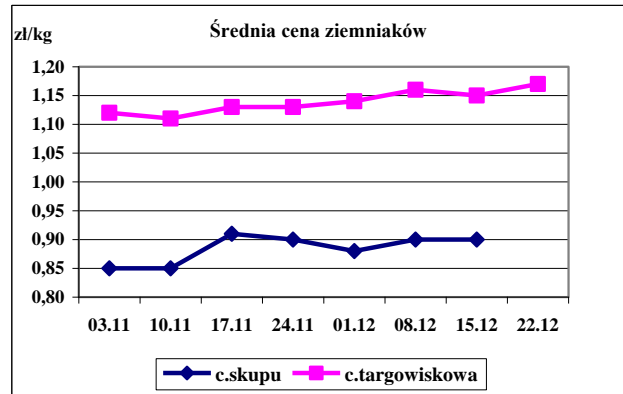
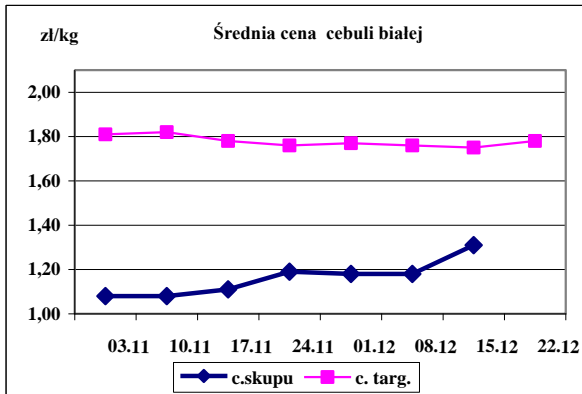
\*\*) Zmiana ceny minimalnej w stosunku do poprzedniego notowania w % = [(kolumna 3-kolumna 5)/kolumna 5 ]x100  
Zmiana ceny maksymalnej w stosunku do poprzedniego notowania w % = [(kolumna 4-kolumna 6)/kolumna 6 ]x1

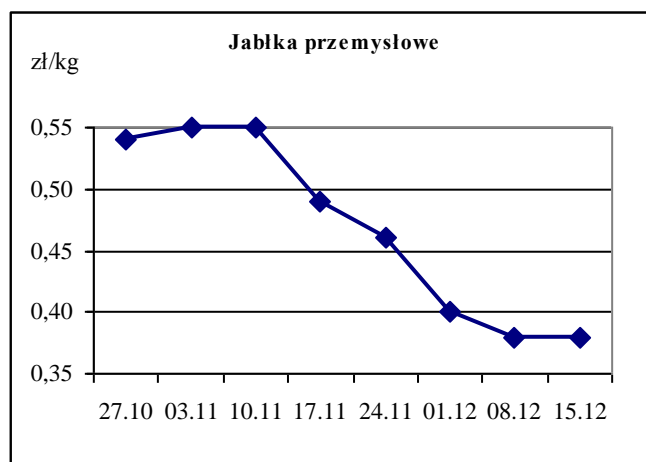
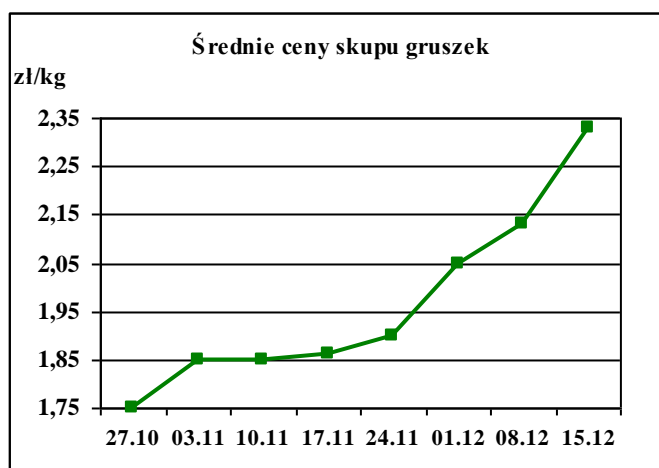
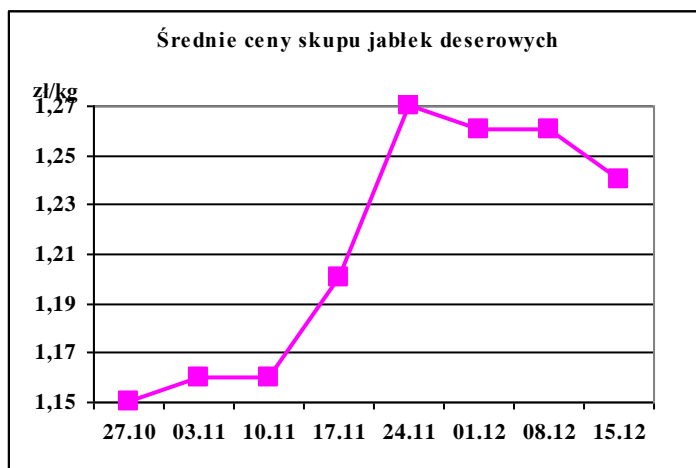
Ceny targowiskowe ziemniaków i cebuli białej w okresie: 30.12.13 - 03.01.14					
Kategoria towaru	Kategoria ceny	Tydzień		Zmiana tygodniowa w [%]	Zmiana roczna w [%]
		analizowany 01/14	poprzedni 52/13		
<b>ziemniaki jadalne</b>					
	min. w zł/dt	80,00	100,00	-20,0	100,0
	max. w zł/dt	150,00	150,00	0,0	50,0
	średnia w zł/dt	117,64	118,73	-0,9	73,8
<b>cebula biała</b>					
	min. w zł/kg	0,85	1,25	-32,0	97,7
	max. w zł/kg	2,50	2,50	0,0	4,2
	średnia w zł/kg	1,81	1,89	-4,2	42,5

**Srednie ceny targowiskowe ziemniaków i cebuli białej wg województw w 2013 r.**  
(daty podane w tabeli oznaczają ostatni dzień analizowanego tygodnia)

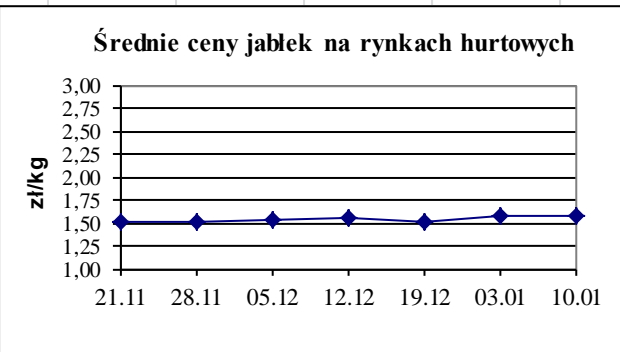
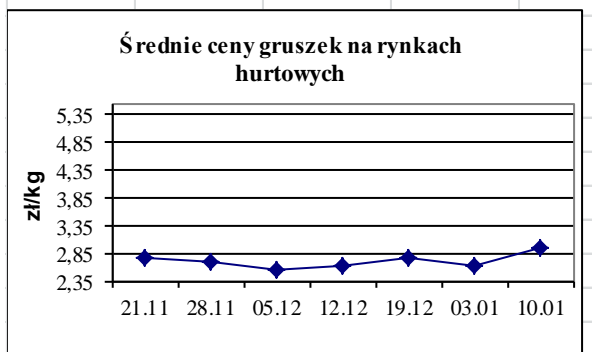
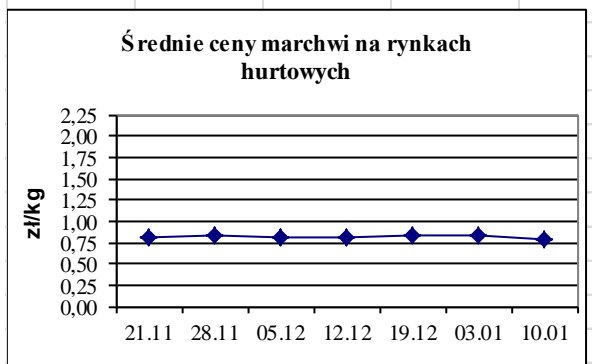
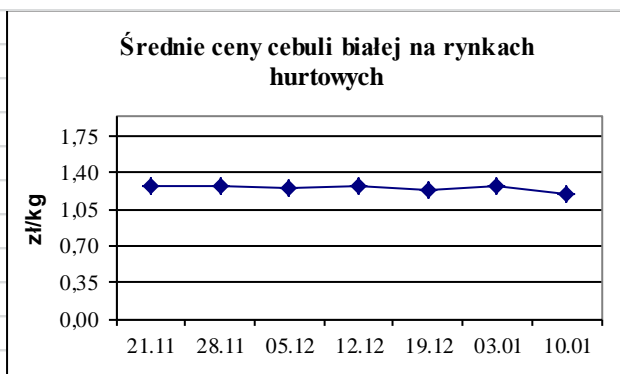
Województwo	Ziemniaki jadalne			Cebula biała		
	Cena w zł/kg		Tygodniowa zmiana w [%]	Cena w zł/dt		Tygodniowa zmiana w [%]
	14-01-05	13-12-29		14-01-05	13-12-29	
DOLNOŚLĄSKIE	141,67			2,28		
KUJAWSKO-POMORSKIE	96,67			1,52		
LUBELSKIE	123,33	100,00	23,3	2,00	1,90	5,3
LUBUSKIE						
ŁÓDZKIE	106,67	110,00	-3,0	1,75	1,88	-6,9
MAŁOPOLSKIE	80,00			1,02		
MAZOWIECKIE	119,00	120,00	-0,8	1,53	1,75	-12,6
OPOLSKIE	147,00	147,00	0,0	1,95	1,95	0,0
PODKARPACKIE	118,33	117,50	0,7	1,53	1,30	17,7
PODLASKIE	137,50			1,95	2,20	-11,4
POMORSKIE	120,00	125,00	-4,0	1,96	2,08	-5,8
ŚLĄSKIE	115,75	110,00	5,2	1,96	1,85	5,9
ŚWIĘTOKRZYSKIE	105,00			1,40		
WARMIŃSKO-MAZURSKIE						
WIELKOPOLSKIE	125,00	120,00	4,2	1,93	1,50	28,7
ZACHODNIOPOMORSKIE	107,50	112,67	-4,6	2,17	2,15	0,9

Średnie ceny skupu \* i targowiskowe w roku 2013





ŚREDNIE CENY NA RYNKACH HURTOWYCH





**1/ Informacje dot. cen skupu dostarczane są przez IER i GŻ**

**2/ Informacje dot. cen producenta dostarczane są przez KRIR**

**3/ Informacje dot. cen hurtowych dostarczone są przez przedstawicieli niżej wymienionych rynków hurtowych i ośrodków doradztwa rolniczego.**

Warszawski Rolno-Spożywczy Rynek Hurtowy S.A. – **Bronisze** – [www.bronisze.com.pl](http://www.bronisze.com.pl); Lubelski Rynek Hurtowy S.A. – **Lublin** – [www.elizowka.pl](http://www.elizowka.pl), Wielkopolska Gildia Rolno-Ogrodnicza S.A. – **Poznań** – [www.wgro.com.pl](http://www.wgro.com.pl); Podkarpackie Centrum Hurtowe Agrohurt S.A. – **Rzeszów** – [www.mgrt.rzeszow.pl](http://www.mgrt.rzeszow.pl); Sandomierski Ogrodniczy Rynek Hurtowy S.A. – **Sandomierz** – [www.gieldasan.pl](http://www.gieldasan.pl); Dolnośląski Ośrodek Doradztwa Rolniczego we Wrocławiu – **Wrocław**, Rolno-Spożywczy Rynek Hurtowy „Giełda Elbląska” S.A. – **Elbląg** – [www.gielga.elblag.pl](http://www.gielga.elblag.pl), Rolno-Spożywczy Rynek Hurtowy „giełda Kaliska” S.A. - **Kalisz** – [www.gieldakaliska.pl](http://www.gieldakaliska.pl)

**4/ Informacje dot. cen targowiskowych ziemniaków i cebuli dostarczone są przez pracowników ośrodków doradztwa rolniczego.**

**Wydawca:** Ministerstwo Rolnictwa i Rozwoju Wsi; 00-930 Warszawa ul. Wspólna 30  
tel. (022) 623 27 67; fax (022) 623 27 06, 623 27 07

**Adres internetowy:** [strona ZSRIR](#); **E-mail:** [Biuletyn@minrol.gov.pl](mailto:Biuletyn@minrol.gov.pl)

**Autorzy:** Tomasz Chruśliński tel. (022) 623-27-67; E-mail: [Tomasz.Chruslinski@minrol.gov.pl](mailto:Tomasz.Chruslinski@minrol.gov.pl),  
Anna Pankiewicz tel. (022) 623-16-33; E-mail: [Anna.Pankiewicz@minrol.gov.pl](mailto:Anna.Pankiewicz@minrol.gov.pl)

**Warunki dostępu do publikacji:**

Tygodnik jest udostępniany zainteresowanym osobom bezpłatnie.

**Rynek owoców i warzyw świeżych** - ukazuje się w każdy czwartek o godzinie 13<sup>00</sup>.

**Osoby zainteresowane regularnym otrzymywaniem publikacji muszą zgłosić zamówienie na adres Departamentu Rynków Rolnych**

**Informacje o poziomie cen hurtowych niżej wymienionych produktów można uzyskać na stronie internetowej rynków hurtowych**

brokuły, brukselka, cebula czerwona, cukinia, cykoria, fasola “Jaś”, fasola biała, fasola szparagowa, kapusta czerwona, kapusta kiszona, kapusta pekińska, kapusta włoska, koperek, nać pietruszki, ogórki kiszone, rzodkiew biała, szczypiorek, włoszczyzna, agrest, aronia, borówka amerykańska, morele, orzechy laskowe, orzechy włoskie, ananasy, klementynki, kokosy, melony, morele.

<b>DICTIONARY</b>			
<b>WARZYWA</b>	<b>VEGETABLES</b>	<b>OWOCE</b>	<b>FRUITS</b>
Buraki czerwone	<i>Red beets</i>	Arbuzy	<i>Watermelons</i>
Cebula biała	<i>Onions dry</i>	Banany	<i>Bananas</i>
Czosnek	<i>Garlic</i>	Brzoskwinie	<i>Peaches</i>
Kalafiory	<i>Cauliflowers</i>	Cytryny	<i>Lemons</i>
Kapusta biała	<i>Cabbage- white</i>	Grapefruit	<i>Grapefruit</i>
Marchew	<i>Carrots</i>	Gruszki	<i>Pears</i>
Ogórki długie	<i>Cucumbers</i>	Jabłka	<i>Apples</i>
Ogórki krótkie	<i>Gherkins</i>	Kiwi	<i>Kiwifruit</i>
Ogórki gruntowe	<i>Cucumbers field</i>	Mandarynki	<i>Tangerine</i>
Papryka czerwona	<i>Peppers - red</i>	Nektaryny	<i>Nectarines</i>
Papryka żółta	<i>Peppers - yellow</i>	Pomarańcze	<i>Oranges</i>
Papryka zielona	<i>Peppers - green</i>	Porzeczki czarne	<i>Black currant</i>
Pietruszka	<i>Parsley</i>	Porzeczki czerwone	<i>Red currant</i>
Pomidory szklarn.	<i>Tomatoes greenhouse</i>	Śliwki	<i>Plums</i>
Pomodory gruntowe	<i>Tomatoes</i>	Truskawki	<i>Strawberries</i>
Pory	<i>Leeks</i>	Winogrona	<i>Grapes</i>
Rzodkiewka	<i>Radish</i>	Wiśnie	<i>Cherries</i>
Salata	<i>Lettuce</i>	<b>GRZYBY</b>	<b>MUSHROOMS</b>
Selery	<i>Celeriac</i>	Boczniaki	<i>Boczniak</i>
Ziemniaki	<i>Potatoes</i>	Pieczarki	<i>Champignons</i>