

Rynek owoców i warzyw świeżych

Nr 01/ 2012

12 stycznia 2012 r.

NOTOWANIA W DNIACH 02.01.2012 - 12.01.2012 r.



I.

Badanie prowadzone jest w wybranych spółdzielniach ogrodniczych, zakładach przetwórczych i chłodniach, u wybranych producentów, na wybranych rynkach hurtowych oraz targowiskach

Ceny skupu netto warzyw, ziemniaków i owoców spółdzielniach ogrodniczych 9-10 I 2012 r.

Województwo	Cebula	Kapusta biała	Kapusta czerw. a/	Kapusta pekińska a/	Marchew	Pietruszka	Buraki	Pory a/	Selery
łódzkie	0,50	0,70/a	1,00	0,90/kg	0,50	1,50	0,40	0,80	1,00
małopolskie	0,70	0,36	0,70/kg	1,40	1,10	2,60	0,70	1,20	1,40
mazowieckie				1,10/kg					
podkarpackie	0,30-0,60	0,16-0,40	0,75-1,20	0,80-1,10	0,50-0,62	1,00-1,50	0,38-0,50	0,80	0,78-1,00
podlaskie									
świętokrzyskie									
cena średnia	0,49	0,29	0,98	1,08	0,66	1,55	0,48	0,93	1,00
tydzień temu	0,54	0,27	0,98	1,04	0,68	1,72	0,51	0,93	1,04
rok temu	1,48	1,17	1,51/kg	2,33	1,00	2,60	0,93	1,25	2,46

c.d.

Województwo	Salata a/	Czosnek a/	Kapusta kwaszona	Ogórki kwaszone	Pieczarki	Ziemniaki	Gruszki	Jablka deserowe	Jablka przemysłowe
łódzkie		1,10	1,00	1,50	5,50	0,17		1,50-2,00	0,60
małopolskie	2,00	1,30	1,60	1,80	6,70	0,46	2,80	1,20-1,40	0,80
mazowieckie							2,10-2,50	1,00-1,50	
podkarpackie	1,50-2,00	0,82-0,89	0,54-1,67	2,00-2,86	3,50-5,50	0,20-0,35	1,50-3,20	0,80-1,40	
podlaskie									
świętokrzyskie									
cena średnia	1,85	1,03	1,16	2,12	5,22	0,29	2,35	1,34	0,70
tydzień temu	1,84	1,00	1,04	2,15	5,30	0,28	2,26	1,33	0,80
rok temu	-	0,98	2,34	3,62	5,04	1,03	2,77	1,82	0,58

a/ cena za sztukę, b/ cena za pęczek,

serwis cenowy nie jest pośrednikiem ani stroną w transakcjach, które mogą być zawierane w następstwie skorzystania z bazy danych oraz nie ponosi odpowiedzialności za jakość oferowanych towarów, a także za skutki wykorzystania podanych informacji

Rynek owoców i warzyw świeżych

Ceny skupu netto w zakładach przetwórczych i chłodniach zbierane 9-10 I 2012 r. (zł/kg)

Województwa	Jabłka przemysł.	Cebula obierana	Cebula czerwona	Kapusta biała	Marchew na kostkę	Buraki
dolnośląskie						
kujawsko-pomor.		0,45zł-0,50zł	0,85zł	0,20zł	0,25zł	0,20zł
lubelskie						
lubuskie				0,30zł		
łódzkie	0,60					
małopolskie						
mazowieckie	0,75zł					
podkarpackie						
podlaskie				0,25zł		
pomorskie						
śląskie						
świętokrzyskie						
warmińsko-mazur.						
wielkopolskie						
zachodnio-pomor.						
średnio	0,60-0,75zł	0,48zł	0,85zł	0,25zł	0,25zł	0,20zł
tydzień temu	0,75zł	0,48zł	0,85zł	0,25zł	0,25zł	0,20zł
rok temu	-	1,60	1,80	0,70	0,34	0,33

zł/ cena loco zakład, k/kontraktacja

serwis cenowy nie jest pośrednikiem ani stroną w transakcjach, które mogą być zawierane w następstwie skorzystania z bazy danych oraz nie ponosi odpowiedzialności za jakość oferowanych towarów, a także za skutki wykorzystania podanych informacji

II. Średnie tygodniowe ceny producenta wybranych owoców i warzyw świeżych w zł/kg

obok ceny (w zł/kg) umieszczono informację o zmianie ceny (w %) względem poprzedniego tygodnia ("↑" wzrost, "↓" spadek, "bz" bez zmian, "bn" brak notowań w poprzednim tygodniu)

2-8 stycznia 2012 / 1 t

Województwo/Towar	Mazowieckie		Świętokrzyskie		Wielkopolskie	
	cena w zł/kg (szt*)	zmiana ceny w %	cena w zł/kg (szt*)	zmiana ceny w %	cena w zł/kg (szt*)	zmiana ceny w %
Jablka (op.5-20 kg) Golden delicious (70/80mm)			1,40	↓ 1,41		
Jablka (op.5-20 kg) Jonagold+Jonagored (70/80mm)	1,00	↓ 4,76	1,30	bz		
Jablka (op.5-20 kg) Idared (70/80mm)	1,00	bz				
Jablka (op.5-20 kg) Shampion (70/80mm)			1,30	bz		
Jablka (op.5-20 kg) Boskoop (70/80mm)	1,60	bn				
Jablka (op.5-20 kg) Gala (65/70mm)	1,45	↓ 9,38	1,40	↑ 2,94		
Jablka (op.5-20 kg) Eliza (65/70mm)			1,40	bz		
Jablka (op.5-20 kg) Ligol (65/70mm)			1,40	bz		
Gruszki (op.5-20 kg) Conference (60/65 mm)	2,50	↑ 25,0				
Cebula żółta 40-80 mm; op.5-25 kg			0,27	↑ 8,0		
Cebula biała 40-80 mm op.5-25 kg	0,38	bz			0,09	↓ 10,0
Czosnek (luzem i w pęczkach)			9,00	bz		
Marchew wszystkie odmiany pakowane luzem	0,65	↑ 18,18	0,40	bz	0,70	↓ 7,89
Pietruszka korzeń op. 10 kg			1,20	bz	2,00	↓ 0,99
Seler pakowany luzem			1,00	bz	1,12	↓ 6,67
Burak ćwikłowy młody op. 10-15 kg			0,40	↑ 8,11		
Kapusta pekińska			0,82	↑ 2,5		
Salata masłowa (cena za szt.)			0,74	↑ 5,71		
Por (cena za szt.)			0,70	bz		
Fasola "Piękny Jaś"			8,00	bz		
Ziemiaki (op. 30 kg)			0,26	bz		
Pieczarki 30-65 mm					4,61	↑ 6,47

III. Ceny hurtowe w dniach 10 - 11.01.2011r.

Miejscowość			Bronisze		Lublin		Poznań		Sandomierz		Kalisz		Rzeszów	
Data notowania			2012-01-11		2012-01-10		2012-01-10		2012-01-11		2012-01-11		2012-01-11	
Warzywa		Jedn.	Min	Max	Min	Max	Min	Max	Min	Max	Min	Max	Min	Max
KRAJOWE														
Buraki ćwikłowe		kg	0,40	0,60	0,60	0,70	0,60	0,80	0,35	0,45	0,30	0,50	0,60	1,00
Cebula biała		kg	0,30	0,45	0,46	0,54	0,50	0,60	0,24	0,33	0,20	0,25	0,40	0,60
Czosnek		kg			10,00	12,00			8,00	13,00			8,00	15,00
Kalafior		szt.					3,00	4,00						
Kapusta biała		kg	0,25	0,40	0,30	0,40	0,28	0,32	0,15	0,20	0,20	0,50	0,40	0,50
Marchew		kg	0,50	0,80	0,60	0,70	0,70	1,00	0,40	0,55	0,40	0,70	0,60	1,00
Ogórki długie		kg											6,50	8,00
Ogórki krótkie		kg	7,00	11,00	10,00	10,00								
Pietruszka		kg	2,00	2,75	2,00	2,00	1,80	2,40	1,20	1,50	1,40	1,80	1,60	2,50
Pory		kg	2,00	2,75	1,80	3,00	2,00	2,50						
Rzodkiewka		pęczek			1,30	1,40					1,20	1,20	1,00	1,00
Salata		szt.	2,60	3,00	1,87	2,25	1,67	2,08	1,80	2,20	1,25	1,25	1,20	1,50
Selery		kg	1,00	1,60	1,40	1,60	1,40	1,60	0,90	1,10	0,05	0,07	1,50	2,00
Ziemniaki		kg	0,30	0,45	0,40	0,40	0,27	0,40	0,25	0,35	0,17	0,20	0,30	0,40
Boczniki		kg	12,00	16,00			12,00	14,00						
Pieczarki		kg	5,50	6,50	5,50	5,50	4,25	6,00	5,00	6,00	3,50	5,00	5,50	6,00
IMPORTOWANE														
Czosnek		kg					10,00	15,00					13,00	13,00
Kalafior		szt.	3,50	6,50	4,00	5,50	5,50	6,00			6,00	6,00	5,00	7,00
Ogórki długie		kg	5,00	5,80	4,90	5,50	4,89	6,00	6,00	8,00	4,50	5,30	4,50	7,00
Papryka czerwona		kg	7,20	9,30	7,00	8,00	8,00	8,40	8,00	9,00	7,00	9,00	9,00	9,00
Papryka zielona		kg	7,75	8,20			8,00	8,40			6,50	7,00		
Papryka żółta		kg	7,20	9,30			7,60	8,40			6,50	7,00		
Pomidory		kg	7,00	8,00	6,00	6,67	4,83	7,67	7,00	8,00	6,00	7,00	6,50	8,00
Pory		kg	3,00	3,60			2,50	2,80						
Rzodkiewka		pęczek	1,30	1,50			1,10	1,40						
Salata		szt.	2,00	2,50	4,20	4,50	3,20	3,60			2,00	2,00		
Ziemniaki		kg	0,80	1,00										
Ziemniaki młode		kg	2,75	3,30										

Rynek owoców i warzyw świeżych

Miejscowość			Bronisze		Lublin		Poznań		Sandomierz		Kalisz		Rzeszów	
Data notowania			2012-01-11		2012-01-10		2012-01-10		2012-01-11		2012-01-11		2012-01-11	
Owoce	Odm.	Jedn.	Min	Max	Min	Max	Min	Max	Min	Max	Min	Max	Min	Max
KRAJOWE														
Gruszki		kg	2,20	3,20	2,00	3,70	2,00	3,50	1,30	2,00	2,50	3,00	1,50	4,00
<i>Jablka:</i>														
	Alwa	kg	1,20	1,66	1,70	1,73	1,33	2,00						
	Booskop	kg												
	Cortland	kg	1,20	1,66	1,20	1,73				1,33	1,60			
	Eliza	kg			1,67	1,80	1,33	1,87						
	Elstar	kg					1,33	2,00						
	Gala	kg	1,66	2,20	1,70	1,73	1,33	2,13	1,20	1,50	1,33	1,67		
	Gloster	kg	1,10	1,66	1,67	1,67	1,33	1,87	1,00	1,30	1,33	1,60		
	Golden	kg	1,66	2,20			1,33	2,20	1,30	1,50				
	Idared	kg			1,60	1,60			1,20	1,40				
	Jonagold	kg	1,20	1,66	1,67	1,73	1,33	1,87	1,00	1,30	1,33	1,60		
	Jonagored	kg	1,20	1,66					1,10	1,30	1,33	1,60		
	Jonica	kg	1,20	1,66					1,10	1,30				
	Ligol	kg	1,20	1,66	1,33	1,80	1,33	1,87	1,10	1,40	1,33	1,47		
	Lobo	kg	1,33	2,00	1,33	1,73	1,33	2,00	1,20	1,40	1,47	1,67		
	Rubin	kg			1,33	1,73	1,33	2,13	1,20	1,40	1,67	1,67		
	Szampion	kg	1,00	1,55	1,70	1,87	1,33	2,00	1,00	1,30	1,33	1,33		
IMPORTOWANE														
Ananasy		szk.	3,00	4,00	4,50	8,00	6,00	9,00					4,00	5,00
Arbuzy		kg			4,00	4,00	5,00	5,50						
Banany		kg	3,44	3,88	3,55	3,60	3,61	4,00	3,50	3,80	3,50	3,50	4,00	4,00
Cytryny		kg	3,30	4,00	2,80	3,60	3,50	4,00	3,80	4,00	3,00	3,30	4,00	4,00
Grejpfruty		kg	4,00	7,00	3,40	7,00	4,29	7,00	4,80	5,00	3,00	3,50	4,00	4,00
Gruszki		kg	3,30	4,00			3,89	4,72						
Jablka		kg	2,20	4,00			4,44	5,11						
Mandarynki		kg	3,25	6,00	2,60	4,30	3,00	6,00	4,00	4,30	3,00	3,60	3,50	4,00
Pomarańcze		kg	3,50	4,50	3,60	4,00	3,00	5,50	2,50	4,50	3,00	3,50	3,00	5,00
Śliwki		kg	4,00	4,50										
Truskawki		kg	38,00	42,00	16,00	16,00	28,00	28,00						
Winogrona		kg	13,00	17,00	14,50	16,50	9,71	10,00	18,80	19,00	14,50	14,50	16,00	16,00

Zmiany cen hurtowych dla wybranego asortymentu owoców i warzyw

Produkt	Jedn.	Cena zł/jedn				Zmiany ceny (%)							
		05-01-12		12-01-12		w stosunku do poprzedniego notowania*)		2 tyg.		3 tyg.		4 tyg.	
		Min	Max	Min	Max	Min	Max	Min	Max	Min	Max	Min	Max
1	2	3	4	5	6	7	8	9	10	11	12	13	14
Warzywa krajowe													
Buraki ćwikłowe	kg	0,30	1,00	0,35	1,00	-14,3	0,0	-25,0	25,0	-25,0	25,0	0,0	25,0
Boczniki	kg	12,00	16,00	12,00	16,00	0,0	0,0	20,0	0,0	20,0	0,0	20,0	0,0
Cebula biała	kg	0,20	0,60	0,20	0,80	0,0	-25,0	0,0	0,0	0,0	-20,0	0,0	-25,0
Czosnek	kg	8,00	15,00	8,00	15,00	0,0	0,0	0,0	0,0	0,0	0,0	0,0	0,0
Marchew	kg	0,40	1,00	0,40	1,00	0,0	0,0	-20,0	-9,1	0,0	-9,1	0,0	0,0
Ogórki długie	kg	6,50	8,00	6,50	8,00	0,0	0,0	0,0	0,0	-7,1	0,0	-7,1	0,0
Ogórki krótkie	kg	7,00	11,00	8,00	11,00	-12,5	0,0	-22,2	-8,3	-22,2	-8,3	-17,6	10,0
Pieczarki	kg	3,50	6,50	3,50	6,50	0,0	0,0	0,0	-23,5	-30,0	-23,5	0,0	-13,3
Pietruszka	kg	1,20	2,75	1,20	3,30	0,0	0,0	-25,0	-8,3	20,0	-8,3	20,0	5,8
Rzodkiewka	peczek	1,00	1,40	1,00	1,50	0,0	0,0	0,0	-12,5	0,0	-30,0	0,0	-6,7
Salata	szt.	1,20	3,00	1,20	3,00	0,0	0,0	0,0	-16,7	100,0	-16,7	100,0	-9,1
Selery	kg	0,05	2,00	0,05	2,00	0,0	0,0	0,0	0,0	0,0	0,0	0,0	0,0
Ziemniaki	kg	0,17	0,45	0,17	0,50	0,0	-10,0	0,0	-10,0	0,0	-10,0	0,0	-25,0
Owoce krajowe													
Gruszki	kg	1,30	4,00	1,25	4,00	4,0	0,0	-13,3	0,0	4,0	0,0	4,0	0,0
Jabłka:													
<i>Alwa</i>	kg	1,07	2,00	1,33	2,00	-19,8	0,0	-10,8	20,5	7,0	20,5	7,0	20,5
<i>Boiken</i>	kg	0,00	0,00	1,50	1,53	-100,0	-100,0	-100,0	-100,0	-100,0	-100,0	-100,0	-100,0
<i>Booskop</i>	kg	1,33	2,00	2,00	2,00	-33,5	0,0	-13,1	-14,2	-13,1	-14,2	-23,1	0,0
<i>Boskoop</i>	kg	1,40	2,33	1,40	2,33	0,0	0,0	-30,0	0,0	-6,7	0,0	-12,5	0,0
<i>Cortland</i>	kg	1,20	1,73	1,33	1,67	-10,0	3,6	0,0	0,0	0,0	0,0	0,0	0,0
<i>Eliza</i>	kg	1,33	1,87	1,33	1,87	0,0	0,0	0,0	0,0	0,0	0,0	0,0	0,0
<i>Elstar</i>	kg	1,33	2,00	1,33	2,00	0,0	0,0	0,0	0,0	0,0	0,0	0,0	0,0
<i>Gala</i>	kg	1,07	2,20	1,20	2,20	-10,8	0,0	0,0	0,0	-10,8	0,0	-2,7	10,0
<i>Gloster</i>	kg	1,00	1,87	1,00	1,87	0,0	0,0	-9,1	0,0	-9,1	0,0	-9,1	0,0
<i>Golden</i>	kg	1,30	2,20	1,30	2,20	0,0	0,0	-2,3	0,0	0,0	10,0	8,3	17,9
<i>Jonagold</i>	kg	1,00	1,87	1,10	1,87	-9,1	0,0	-16,7	0,0	-16,7	0,0	0,0	0,0
<i>Jonagored</i>	kg	1,10	1,66	1,20	1,66	-8,3	0,0	-8,3	0,0	-8,3	0,0	10,0	0,0
<i>Jonica</i>	kg	1,10	1,66	1,10	1,66	0,0	0,0	-8,3	0,0	-8,3	0,0	10,0	0,0
<i>Ligol</i>	kg	1,10	1,87	1,10	1,87	0,0	0,0	2,8	-0,2	-8,3	0,0	0,0	0,0
<i>Lobo</i>	kg	1,20	2,00	1,20	2,00	0,0	0,0	-9,8	0,0	0,0	0,0	9,1	0,0
<i>Rubin</i>	kg	1,20	2,13	1,20	2,13	0,0	0,0	-10,0	0,0	0,0	0,0	9,1	0,0
<i>Szampion</i>	kg	1,00	2,00	1,00	2,00	0,0	0,0	0,0	0,0	0,0	7,1	0,0	7,1
Warzywa importowane													
Czosnek	kg	10,00	15,00	13,00	18,00	-23,1	-16,7	-23,1	-16,7	-23,1	-16,7	-23,1	-16,7
Kalafiory	szt.	3,50	7,00	3,00	7,00	16,7	0,0	-22,2	0,0	-12,5	7,7	40,0	0,0
Ogórki długie	kg	4,50	8,00	4,00	8,00	12,5	0,0	0,0	14,3	12,5	0,0	36,4	0,0
Papryka czerwona	kg	7,00	9,30	7,00	9,00	0,0	3,3	-7,9	-3,1	20,7	-3,1	20,7	3,3
Papryka żółta	kg	6,50	9,30	6,50	8,40	0,0	10,7	30,0	3,3	30,0	-3,1	30,0	3,3
Pomidory	kg	4,83	8,00	4,83	8,00	0,0	0,0	0,0	-9,1	-19,4	-9,1	7,4	-9,1

* data wydania biuletynu

Źródło: Obliczenia własne na podstawie danych pochodzących z giełd i rynków hurtowych.

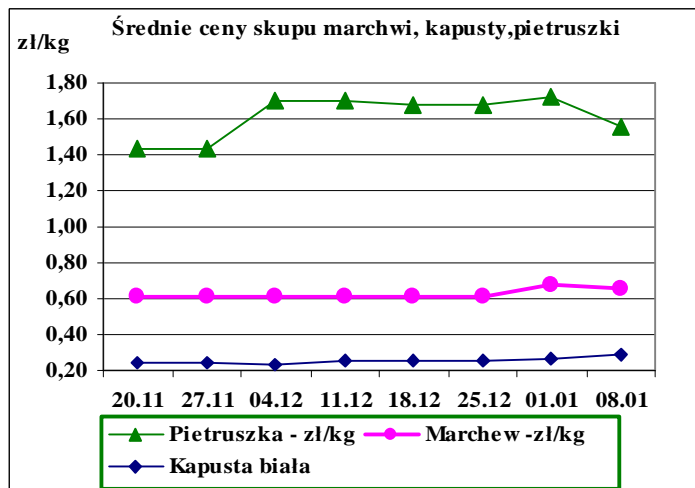
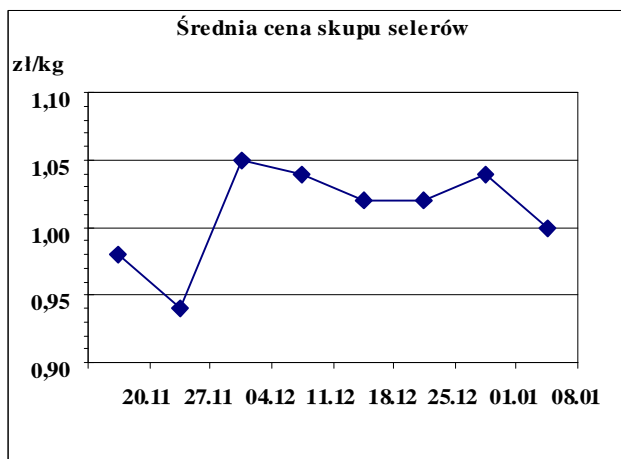
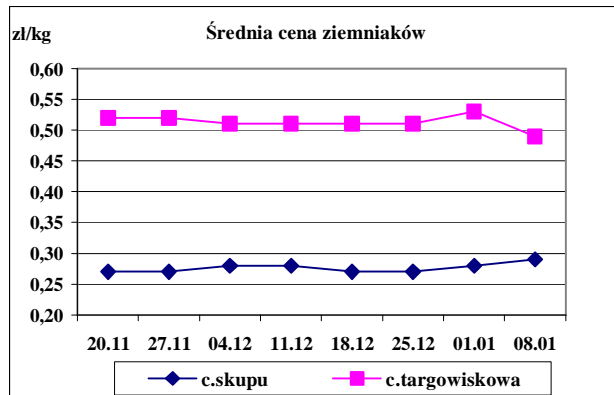
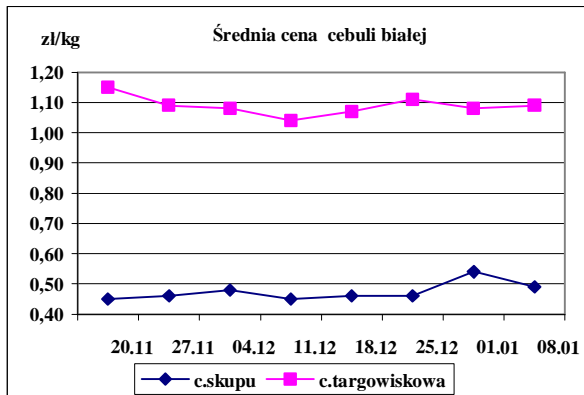
** Zmiana ceny minimalnej w stosunku do poprzedniego notowania w % = [(kolumna 3-kolumna 5)/kolumna 5]x100
Zmiana ceny maksymalnej w stosunku do poprzedniego notowania w % = [(kolumna 4-kolumna 6)/kolumna 6]x100

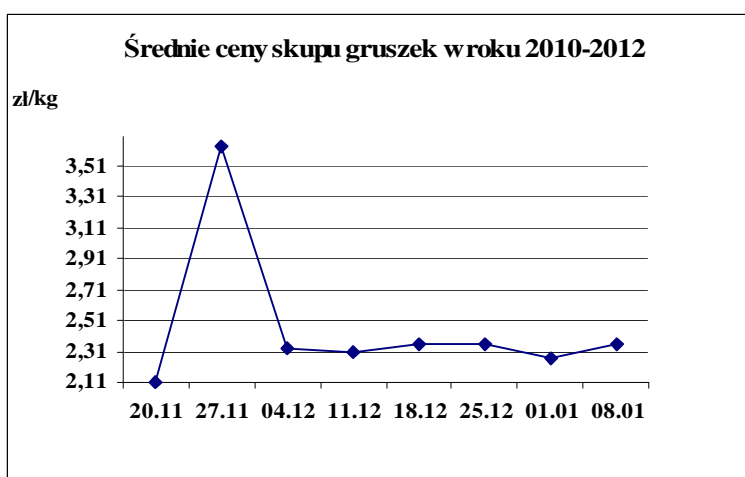
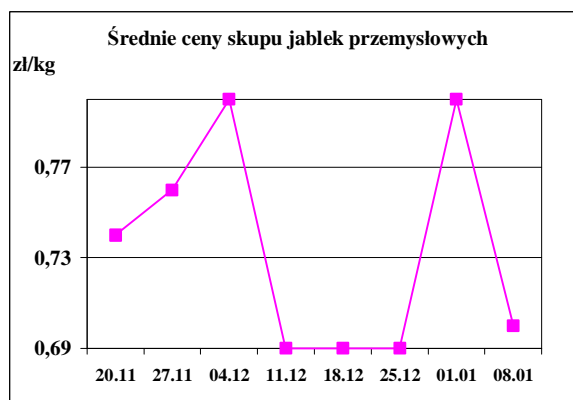
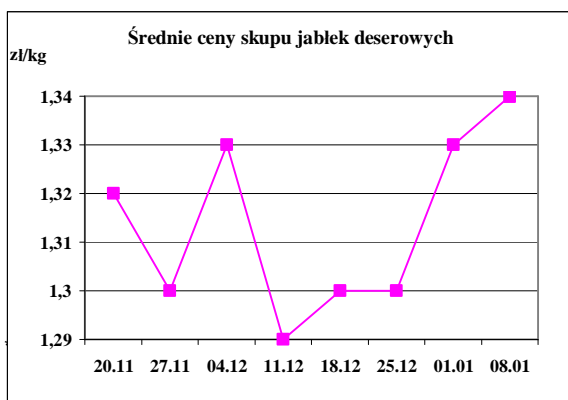
Ceny targowiskowe ziemniaków i cebuli białej w okresie 02- 06.01.2012/ 1 t					
Kategoria towaru	Kategoria ceny	Tydzień		Zmiana tygodniowa w [%]	Zmiana roczna w [%]
		analizowany 01/12	analizowany 52/11		
<i>ziemniaki jadalne</i>					
	min. w zł/dt	12,00	15,00	-20,0	-81,5
	max. w zł/dt	100,00	100,00	0,0	-33,3
	średnia w zł/dt	49,22	53,41	-7,8	-54,7
<i>cebula biała</i>					
	min. w zł/kg	0,20	0,20	0,0	-77,8
	max. w zł/kg	2,25	2,25	0,0	-11,4
	średnia w zł/kg	1,09	1,08	0,9	-42,0

Srednie ceny targowiskowe ziemniaków i cebuli białej wg województw w 2011/2012 r. (daty podane w tabeli oznaczają ostatni dzień analizowanego tygodnia)

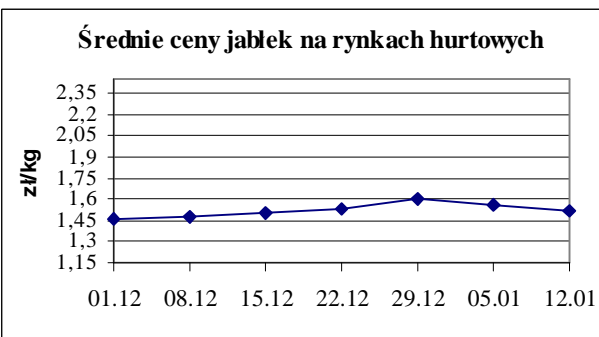
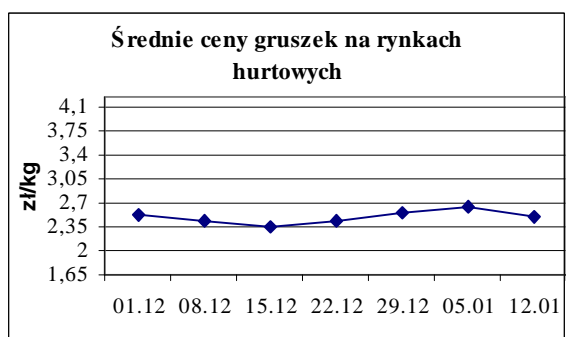
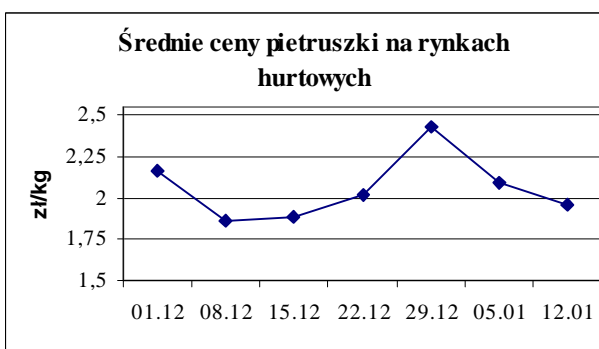
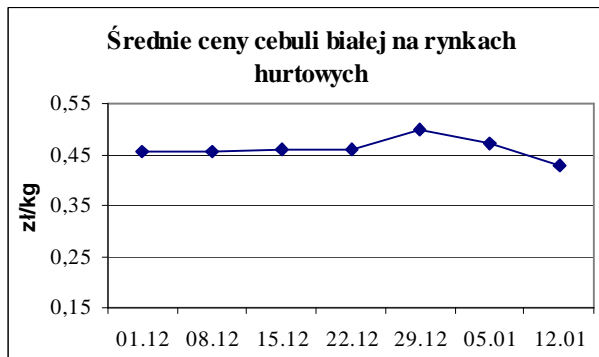
Województwo	Ziemniaki jadalne			Cebula biała		
	Cena w zł/dt		Tygodniowa zmiana w [%]	Cena w zł/kg		Tygodniowa zmiana w [%]
	2012-01-08	2012-01-01		2012-01-08	2012-01-01	
DOLNOŚLĄSKIE	56,67	59,17	-4,2	1,33	1,28	3,9
KUJAWSKO-POMORSKIE	51,50	48,25	6,7	1,50	0,92	63,0
LUBELSKIE	51,25	53,75	-4,7	0,75	0,75	0,0
LUBUSKIE		80,00	-100,0		1,50	-100,0
ŁÓDZKIE	45,71	45,00	1,6	0,94	1,10	-14,5
MAŁOPOLSKIE	34,50	29,50	16,9	0,65	0,51	27,5
MAZOWIECKIE	45,67	48,83	-6,5	1,08	0,86	25,6
OPOLSKIE	66,00	71,00	-7,0	1,57	1,61	-2,5
PODKARPACKIE	53,75	59,00	-8,9	1,07	1,19	-10,1
PODLASKIE	56,67	65,00	-12,8	1,61	1,88	-14,4
POMORSKIE	80,00	70,00	14,3	1,65	1,35	22,2
ŚLĄSKIE	45,75	51,67	-11,5	1,07	1,11	-3,6
ŚWIĘTOKRZYSKIE	31,19	27,50	13,4	0,41	0,52	-21,2
WARMIŃSKO-MAZURSKI	50,00	65,00	-23,1		1,10	-100,0
WIELKOPOLSKIE	49,50	49,00	1,0	1,19	1,09	9,2
ZACHODNIOPOMORSKIE	65,00	64,75	0,4	1,18	1,14	3,5

Średnie ceny skupu * i targowiskowe w roku 2010-2012





ŚREDNIE CENY NA RYNKACH HURTOWYCH



Rynek owoców i warzyw świeżych - ukazuje się w każdy czwartek o godzinie 13⁰⁰.

1/ Informacje dot. cen skupu dostarczane są przez IER i GŻ

2/ Informacje dot. cen producenta dostarczane są przez KRIR

3/ Informacje dot. cen hurtowych dostarczone są przez przedstawicieli niżej wymienionych rynków hurtowych i ośrodków doradztwa rolniczego.

Warszawski Rolno-Spożywczy Rynek Hurtowy S.A. – **Bronisze** – www.bronisze.com.pl; Lubelski Rynek Hurtowy S.A. – **Lublin** – www.elizowka.pl, Wielkopolska Gildia Rolno-Ogrodnicza S.A. – **Poznań** – www.wgro.com.pl; Podkarpackie Centrum Hurtowe Agrohurt S.A. – **Rzeszów** – www.mgrt.rzeszow.pl; Sandomierski Ogrodniczy Rynek Hurtowy S.A. – **Sandomierz** – www.gieldasan.pl; Dolnośląski Ośrodek Doradztwa Rolniczego we Wrocławiu – **Wrocław**, Rolno-Spożywczy Rynek Hurtowy „Giełda Elbląska” S.A. – **Elbląg** – www.gielga.elblag.pl, Rolno-Spożywczy Rynek Hurtowy „giełda Kaliska” S.A. - **Kalisz** – www.gieldakaliska.pl

4/ Informacje dot. cen targowiskowych ziemniaków i cebuli dostarczone są przez pracowników ośrodków doradztwa rolniczego.

Wydawca: Ministerstwo Rolnictwa i Rozwoju Wsi; 00-930 Warszawa ul. Wspólna 30

tel. (022) 623 27 67; fax (022) 623 27 06, 623 27 07

Adres internetowy: [strona ZSRIR](#); E-mail: Biuletyn@minrol.gov.pl

Autorzy: Tomasz Chruśliński tel. (022) 623-27-67; E-mail: Tomasz.Chruslinski@minrol.gov.pl,
Anna Pankiewicz tel. (022) 623-20-70; E-mail: Anna.Pankiewicz@minrol.gov.pl

Warunki dostępu do publikacji:

Tygodnik jest udostępniany zainteresowanym osobom bezpłatnie.

Osoby zainteresowane regularnym otrzymywaniem publikacji muszą zgłosić zamówienie na adres Departamentu Rynków Rolnych

Informacje o poziomie cen hurtowych niżej wymienionych produktów można uzyskać na stronie internetowej rynków hurtowych

brokuły, brukselka, cebula czerwona, cukinia, cykoria, fasola "Jaś", fasola biała, fasola szparagowa, kapusta czerwona, kapusta kiszona, kapusta pekińska, kapusta włoska, koperek, nać pietruszki, ogórki kiszane, rzodkiew biała, szczypiorek, włoszczyzna, agrest, aronia, borówka amerykańska, morele, orzechy laskowe, orzechy włoskie, ananasy, klementynki, kokosy, melony, morele.

DICTIONARY			
WARZYWA	VEGETABLES	OWOCE	FRUITS
Buraki czerwone	<i>Red beets</i>	Arbuzy	<i>Watermelons</i>
Cebula biała	<i>Onions dry</i>	Banany	<i>Bananas</i>
Czosnek	<i>Garlic</i>	Brzoskwinie	<i>Peaches</i>
Kalafiory	<i>Cauliflowers</i>	Cytryny	<i>Lemons</i>
Kapusta biała	<i>Cabbage- white</i>	Grapefruity	<i>Grapefruit</i>
Marchew	<i>Carrots</i>	Gruszki	<i>Pears</i>
Ogórki długie	<i>Cucumbers</i>	Jabłka	<i>Apples</i>
Ogórki krótkie	<i>Gherkins</i>	Kiwi	<i>Kiwifruit</i>
Ogórki gruntowe	<i>Cucumbers field</i>	Mandarynki	<i>Tangerine</i>
Papryka czerwona	<i>Peppers - red</i>	Nektaryny	<i>Nectarines</i>
Papryka żółta	<i>Peppers - yellow</i>	Pomarańcze	<i>Oranges</i>
Papryka zielona	<i>Peppers - green</i>	Porzeczki czarne	<i>Black currant</i>
Pietruszka	<i>Parsley</i>	Porzeczki czerwone	<i>Red currant</i>
Pomidory szklarn.	<i>Tomatoes greenhouse</i>	Śliwki	<i>Plums</i>
Pomodory gruntowe	<i>Tomatoes</i>	Truskawki	<i>Strawberries</i>
Pory	<i>Leeks</i>	Winogrona	<i>Grapes</i>
Rzodkiewka	<i>Radish</i>	Wiśnie	<i>Cherries</i>
Sałata	<i>Lettuce</i>	GRZYBY	MUSHROOMS
Selery	<i>Celeriac</i>	Boczniaki	<i>Boczniak</i>
Ziemniaki	<i>Potatoes</i>	Pieczarki	<i>Champignons</i>