


ZINTEGROWANY SYSTEM ROLNICZEJ INFORMACJI RYNKOWEJ

(podstawa prawna: ustawa o rolniczych badaniach rynkowych z dnia 30 marca 2001r.)

RYNEK MLEKA

Nr 51/2005

22 grudnia 2005r.



NOTOWANIA Z OKRESU: 12-18.12.2005r.

Badanie cen sprzedaży prowadzone jest na reprezentatywnej próbie. Średnie ceny liczone są jako średnie ważone

I. CENY SPRZEDAŻY (NETTO) PRODUKTÓW MLECZARSKICH za 100kg.

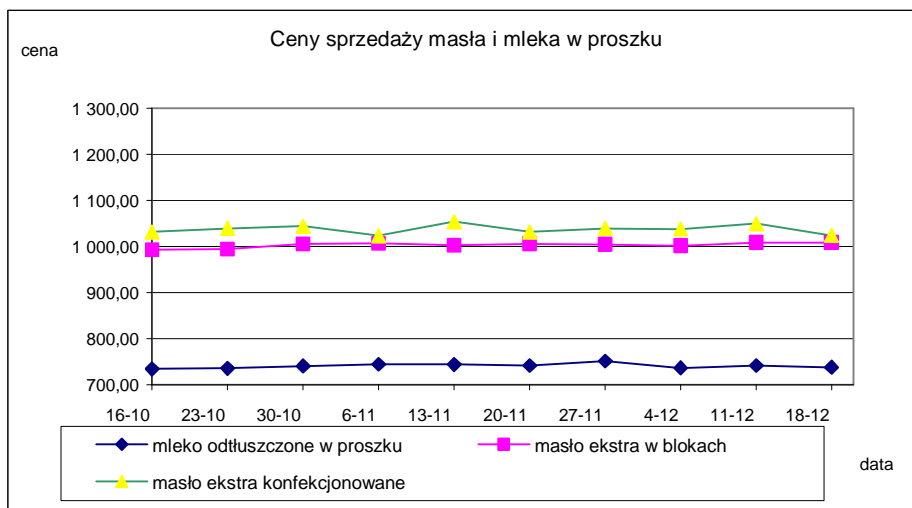
Daty podane w tabelach oznaczają ostatni dzień analizowanego tygodnia (poniedziałek-niedziela).

Dane dla Polski.

TOWAR	Rodzaj towaru	POLSKA		
		Cena [zł/100kg]		Tygodn. zmiana ceny [%]
		2005-12-18	2005-12-11	
Masło 82% tł., 16% wody	w blokach	1 008,42	1 008,13	0,0
	konfekc.	1 023,43	1 049,15	-2,5
Masło 80% tł., 16% wody, 2% soli	w blokach	--	--	--
Masło	Ogółem	1 019,38	1 036,89	-1,7
Mleko w proszku	pełne	875,55	886,41	-1,2
	odtłuszczone	737,42	741,70	-0,6
	Ogółem	782,03	780,46	0,2
Mleko zagęszczone	słodzone	684,01	673,16	1,6
	niesłodzone	441,62	452,65	-2,4
	Ogółem	503,12	521,14	-3,5
Bezwodny tłuszcz mleczny		nld	nld	-
Serwatka w proszku		240,25	243,56	-1,4
Laktoza		--	--	--
Kazeina i kazeiniany		--	--	--

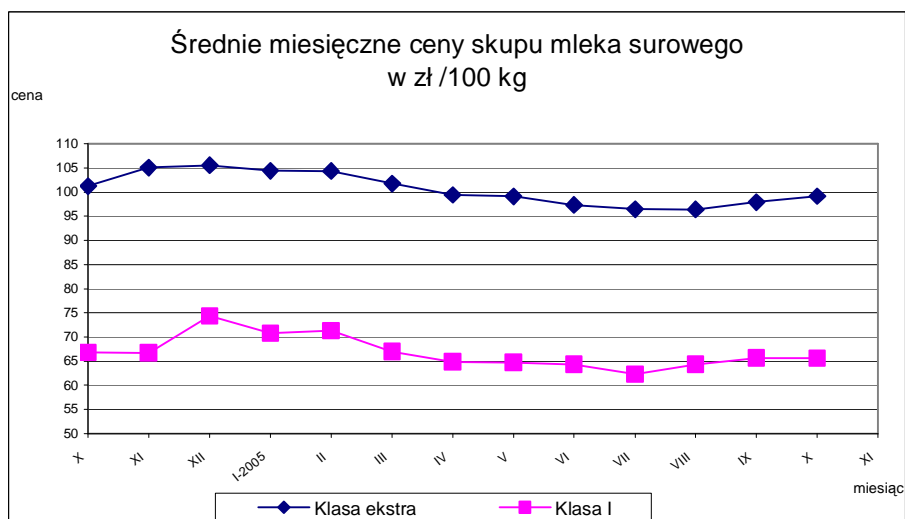
TOWAR	Zawartość tłuszczu	POLSKA		
		Cena [zł/100kg]		Tygodn. zmiana ceny [%]
		2005-12-18	2005-12-11	
Mleko spożywcze pasteryzowane	do 0,5%	97,74	97,68	0,1
	1,5-1,8%	116,15	116,09	0,1
	2%	127,89	128,09	-0,2
	3,2%	131,41	131,59	-0,1
	od 3,5%	151,72	152,37	-0,4
	Ogółem	128,60	128,78	-0,1
Mleko spożywcze UHT	do 0,5%	160,47	160,21	0,2
	1,5-1,8%	146,17	147,14	-0,7
	2%	173,93	175,27	-0,8
	3,2%	165,20	165,16	0,0
	od 3,5%	182,76	179,40	1,9
	Ogółem	164,90	165,32	-0,3
Jogurt naturalny	do 0,5%	272,11	274,34	-0,8
	1,5-1,8%	280,99	283,26	-0,8
	2%	279,69	281,79	-0,7
	3,2%	361,18	358,20	0,8
	od 3,5%	358,69	363,58	-1,3
	Ogółem	329,61	326,57	0,9
Kefir	do 0,5%	221,97	222,82	-0,4
	1,5-1,8%	220,33	221,57	-0,6
	2%	239,16	239,60	-0,2
	3,2%	nld	nld	-
	od 3,5%	--	--	--
	Ogółem	231,09	231,45	-0,2
Śmietana i śmietanka	10-29%	427,21	425,34	0,4
	pow. 29%	539,67	533,37	1,2
	Ogółem	463,30	463,99	-0,1

Wykorzystanie możliwe z dokładnym podaniem źródła



Mleko surowe do skupu.

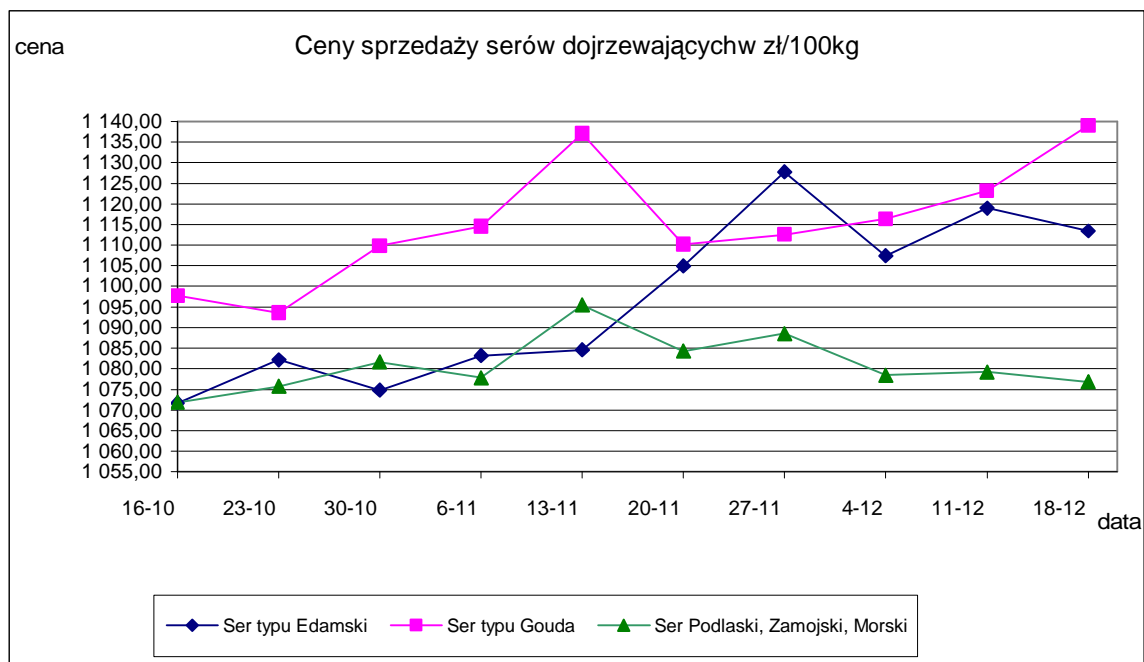
TOWAR	KLASA	POLSKA		
		Cena [zł/100kg]		Miesięczna. zmiana ceny [%]
		PAŹDZIERNIK	WRZESIEŃ	
Mleko surowe do skupu	ekstra	99,14	97,92	1,2
	I	65,59	65,66	-0,1



Wykorzystanie możliwe z dokładnym podaniem źródła

Sery i twarogi

TOWAR	Rodzaj towaru	POLSKA		
		Cena [zł/100kg]		Tygodn. zmiana ceny [%]
		2005-12-18	2005-12-11	
SERY DOJRZEWAJĄCE	typu EDAMSKI	1 113,45	1 118,97	-0,5
	typu GOUDA	1 139,02	1 123,22	1,4
	typu CHEDDAR	nld	nld	-
	typu EMENTALER	1 167,24	1 132,10	3,1
	PODLASKI, ZAMOJSKI, MORSKI	1 076,82	1 079,24	-0,2
	PARMEZAN	nld	nld	-
	RADAMER	1 367,03	1 323,94	3,3
Ser typu MOZZARELLA		1 174,01	1 169,04	0,4
Ser typu FETA		982,83	987,97	-0,5
SERY PLEŚNIOWE		1 658,27	1 660,81	-0,2
SERY i TWAROGI ŚWIEŻE	twaróg min. 40% tł.	726,65	728,66	-0,3
	serek granulowany min. 40% tł.	621,75	621,76	0,0



Wykorzystanie możliwe z dokładnym podaniem źródła

Dane dla makroregionów *

TOWAR	KLASA	MAKROREGION											
		PÓLNOCNY			CENTRALNY			POŁUDNIOWO-WSCHODNI			ZACHODNI		
		Cena [zł/100kg]		Miesięczna. zmiana ceny [%]	Cena [zł/100kg]		Miesięczna. zmiana ceny [%]	Cena [zł/100kg]		Miesięczna. zmiana ceny [%]	Cena [zł/100kg]		Miesięczna. zmiana ceny [%]
		październik	wrzesień		październik	wrzesień		październik	wrzesień		październik	wrzesień	
Mleko surowe do skupu	EKSTRA	106,03	105,35	0,6	94,08	91,88	2,4	89,50	88,76	0,8	98,71	96,88	1,9
	I	71,38	72,37	-1,4	65,22	63,77	2,3	58,86	55,92	5,3	57,19	59,32	-3,6

TOWAR	Rodzaj towaru	MAKROREGION											
		PÓLNOCNY			CENTRALNY			POŁUDNIOWO-WSCHODNI			ZACHODNI		
		Cena [zł/100kg]		Tygodn. zmiana ceny [%]	Cena [zł/100kg]		Tygodn. zmiana ceny [%]	Cena [zł/100kg]		Tygodn. zmiana ceny [%]	Cena [zł/100kg]		Tygodn. zmiana ceny [%]
		2005-12-18	2005-12-11		2005-12-18	2005-12-11		2005-12-18	2005-12-11		2005-12-18	2005-12-11	
Masło 82% tł., 16% wody konfekcjonowane	w blokach	1 013,41	1 000,74	1,3	1 032,96	1 037,08	-0,4	980,53	1 023,37	-4,2	1 011,67	1 010,48	0,1
		1 175,72	1 199,74	-2,0	925,78	942,77	-1,8	1 106,77	1 116,45	-0,9	1 130,95	1 136,82	-0,5
Masło 80% tł., 16% wody, 2% soli	w blokach	--	--	--	--	--	--	--	--	--	--	--	--
Masło	Ogółem	1 097,93	1 096,02	0,2	931,04	949,03	-1,9	1 057,71	1 090,40	-3,0	1 086,79	1 086,13	0,1
Mleko w proszku	pełne	953,27	957,21	-0,4	910,99	905,66	0,6	854,51	868,73	-1,6	858,78	871,62	-1,5
	odtłuszczone	745,51	737,16	1,1	702,80	720,33	-2,4	775,96	753,55	3,0	765,41	749,94	2,1
	Ogółem	761,76	749,57	1,6	750,80	822,70	-8,7	841,20	836,39	0,6	818,37	768,70	6,5
Mleko zagęszczone	słodzone	--	--	--	nld	nld	-	--	--	--	nld	nld	-
	niesłodzone	397,78	398,86	-0,3	nld	nld	-	--	--	--	nld	nld	-
	Ogółem	397,78	398,86	-0,3	nld	nld	-	--	--	--	nld	nld	-
Bezwodny tłuszcz mleczny		nld	nld	-	--	--	--	--	--	--	--	--	--
Serwatka w proszku		236,40	239,60	-1,3	227,82	238,86	-4,6	250,34	252,14	-0,7	nld	nld	-
Laktoza		--	--	--	--	--	--	--	--	--	--	--	--
Kazeina i kazeiniany		--	--	--	--	--	--	--	--	--	--	--	--

Wykorzystanie możliwe z dokładnym podaniem źródła

TOWAR	Zawartość tłuszczu	MAKROREGION											
		PÓLNOCNY			CENTRALNY			POŁUDNIOWO-WSCHODNI			ZACHODNI		
		Cena [zł/100kg]		Tygodn. zmiana ceny [%]	Cena [zł/100kg]		Tygodn. zmiana ceny [%]	Cena [zł/100kg]		Tygodn. zmiana ceny [%]	Cena [zł/100kg]		Tygodn. zmiana ceny [%]
		2005-12-18	2005-12-11		2005-12-18	2005-12-11		2005-12-18	2005-12-11		2005-12-18	2005-12-11	
Mleko spożywcze pasteryzowane	do 0,5%	--	--	--	92,97	93,20	-0,3	nld	nld	-	--	--	--
	1,5-1,8%	nld	nld	-	119,95	119,71	0,2	nld	nld	-	--	--	--
	2%	120,26	120,67	-0,3	129,56	129,23	0,3	134,93	135,39	-0,3	122,30	122,65	-0,3
	3,2%	125,79	125,95	-0,1	139,29	139,92	-0,5	139,13	138,14	0,7	123,07	123,13	0,0
	od 3,5%	--	--	--	--	--	--	153,18	152,86	0,2	143,13	151,75	-5,7
	Ogółem	123,25	123,47	-0,2	131,35	131,19	0,1	135,15	135,47	-0,2	122,44	122,82	-0,3
Mleko spożywcze UHT	do 0,5%	161,12	160,75	0,2	165,80	162,23	2,2	--	--	--	145,53	145,94	-0,3
	1,5-1,8%	142,40	142,33	0,0	167,90	166,61	0,8	--	--	--	nld	nld	-
	2%	176,09	177,20	-0,6	173,81	179,18	-3,0	nld	nld	-	nld	nld	-
	3,2%	164,85	164,54	0,2	172,21	175,04	-1,6	--	--	--	159,79	160,11	-0,2
	od 3,5%	182,76	179,40	1,9	--	--	--	--	--	--	--	--	--
	Ogółem	165,09	165,35	-0,2	171,74	173,81	-1,2	nld	nld	-	157,52	157,51	0,0
Jogurt naturalny	do 0,5%	nld	nld	-	279,40	278,80	0,2	nld	nld	-	--	--	--
	1,5-1,8%	284,01	287,77	-1,3	--	--	--	255,35	254,65	0,3	nld	nld	-
	2%	nld	nld	-	284,89	283,26	0,6	265,95	279,03	-4,7	nld	nld	-
	3,2%	--	--	--	nld	nld	-	--	--	--	nld	nld	-
	od 3,5%	349,44	350,25	-0,2	--	--	--	385,50	390,00	-1,2	--	--	--
	Ogółem	312,76	312,81	0,0	294,16	291,94	0,8	280,38	294,14	-4,7	360,32	357,08	0,9
Kefir	do 0,5%	221,32	223,25	-0,9	--	--	--	--	--	--	nld	nld	-
	1,5-1,8%	221,02	225,52	-2,0	258,3	259,5	-0,5	198,08	200,57	-1,2	214,12	213,27	0,4
	2%	277,07	276,42	0,2	274,7	276,3	-0,6	232,76	232,87	0,0	192,95	191,32	0,9
	3,2%	--	--	--	nld	nld	-	--	--	--	--	--	--
	od 3,5%	--	--	--	--	--	--	--	--	--	--	--	--
	Ogółem	246,96	248,91	-0,8	266,1	266,8	-0,3	228,21	228,04	0,1	209,93	209,19	0,3
Śmietana i śmietanka	10-29%	410,36	392,58	4,5	463,28	464,55	-0,3	408,00	414,64	-1,6	449,39	454,86	-1,2
	pow. 29%	529,95	526,27	0,7	577,58	547,35	5,5	480,19	479,35	0,2	562,59	553,53	1,6
	Ogółem	443,14	436,24	1,6	499,99	500,76	-0,2	428,09	431,27	-0,7	495,53	495,88	-0,1

Wykorzystanie możliwe z dokładnym podaniem źródła

TOWAR	Rodzaj towaru	MAKROREGION											
		PÓŁNOCNY			CENTRALNY			POŁUDNIOWO-WSCHODNI			ZACHODNI		
		Cena [zł/100kg]		Tygodn. zmiana	Cena [zł/100kg]		Tygodn. zmiana	Cena [zł/100kg]		Tygodn. zmiana	Cena [zł/100kg]		Tygodn. zmiana
		2005-12-18	2005-12-11	ceny [%]	2005-12-18	2005-12-11	ceny [%]	2005-12-18	2005-12-11	ceny [%]	2005-12-18	2005-12-11	ceny [%]
SERY DOJRZEWAJĄCE	typu EDAMSKI	1 090,71	1 102,89	-1,1	1 129,37	1 132,75	-0,3	1 020,62	1 061,00	-3,8	1 196,73	1 199,83	-0,3
	typu GOUDA	1 122,79	1 104,69	1,6	nld	nld	-	1 196,44	1 195,38	0,1	1 087,19	1 103,88	-1,5
	typu CHEDDAR	--	--	--	nld	nld	-	nld	nld	-	--	--	--
	typu EMENTALER	1 110,86	1 086,56	2,2	1 346,67	1 281,43	5,1	nld	nld	-	--	--	--
	PODLASKI, ZAMOJSKI, MORSKI	1 061,83	1 067,42	-0,5	1 133,57	1 147,07	-1,2	1 227,11	1 204,51	1,9	nld	nld	-
	PARMEZAN	nld	nld	-	--	--	--	--	--	--	--	--	--
	RADAMER	--	--	--	nld	nld	-	1 386,85	1 331,43	4,2	--	--	--
Ser typu MOZZARELLA	nld	nld	-	nld	nld	-	nld	nld	-	1 731,29	1 734,80	-0,2	
Ser typu FETA	nld	nld	-	--	--	--	nld	nld	-	--	--	--	
SERY PLEŚNIOWE	nld	nld	-	--	--	--	--	--	--	1 736,06	1 732,58	0,2	
SERY i TWAROGI ŚWIEŻE	twaróg min. 40% tł.	683,37	681,95	0,2	742,96	744,41	-0,2	645,30	638,94	1,0	820,56	826,07	-0,7
	serek granulowany min. 40% tł.	--	--	--	nld	nld	-	nld	nld	-	nld	nld	-

*-makroregiony sprzedaży produktów mleczarskich

Północny :Woj.: pomorskie, warmińsko – mazurskie, podlaskie, kujawsko – pomorskie.

Centralny : Woj.: mazowieckie, łódzkie.

Południowo-Wschodni: Woj.: lubelskie, świętokrzyskie, podkarpackie, małopolskie, śląskie.

Zachodni: Woj.: opolskie, dolnośląskie, wielkopolskie, lubuskie, zachodnio-pomorskie

Wykorzystanie możliwe z dokładnym podaniem źródła

II. TYGODNIOWA ZMIANA CEN WYBRANYCH PRODUKTÓW MLECZARSKICH.

Towar	POLSKA					
	Cena zł/100kg		Tygodniowa zmiana ceny [%]	Cena EUR/100kg		Tygodniowa zmiana ceny [%]
	2005-12-18	2005-12-11		2005-12-18	2005-12-11	
Masło Ekstra w blokach	1008,42	1008,13	0,0	262,25	261,86	0,2
Mleko odtłuszczone w proszku	737,42	741,7	-0,6	191,78	192,66	-0,5
Mleko pełne w proszku	875,55	886,41	-1,2	227,70	230,24	-1,1
Ser Edamski	1113,45	1118,97	-0,5	289,57	290,65	-0,4
Ser Gouda	1139,02	1123,22	1,4	296,22	291,75	1,5
Średni kurs EUR				1PLN=3,84520 EUR	1PLN=3,84988 EUR	
				3,84520	3,84988	

III. CENY NA GIEŁDACH TOWAROWYCH.

Notowania cen na giełdach towarowych w okresie 12-16.12.2005r.

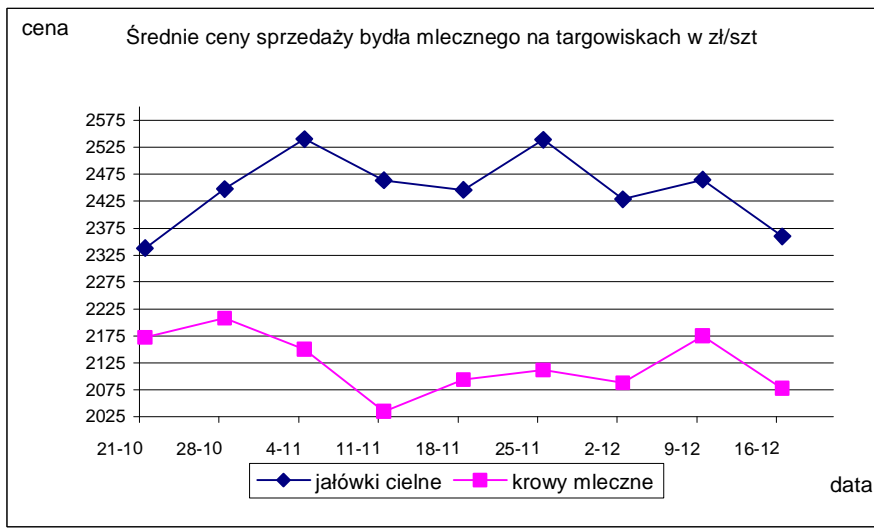
BRAK SPRZEDAŻY

IV. CENY SPRZEDAŻY BYDŁA MLECZNEGO NA TARGOWISKACH.

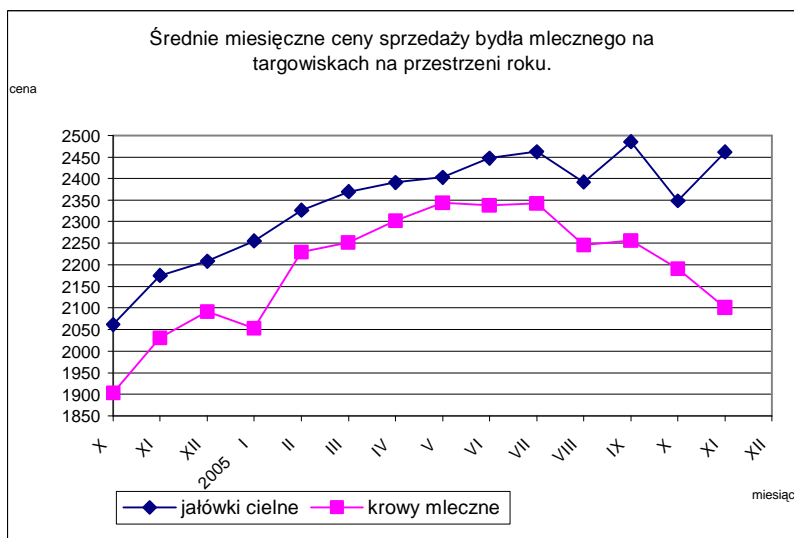
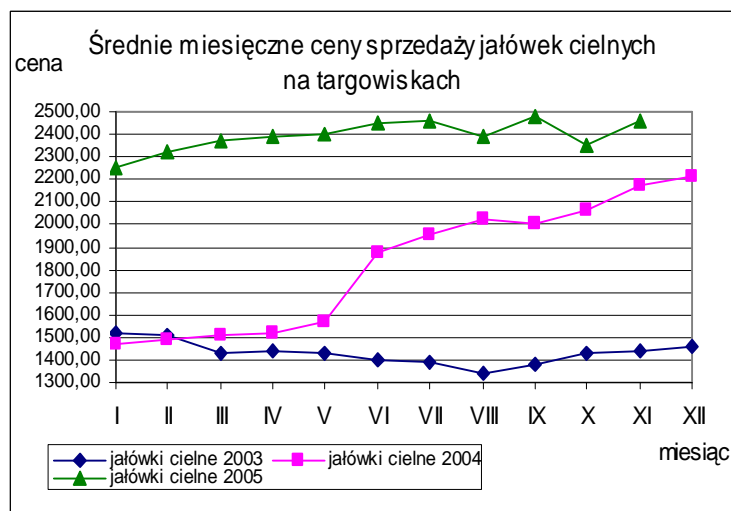
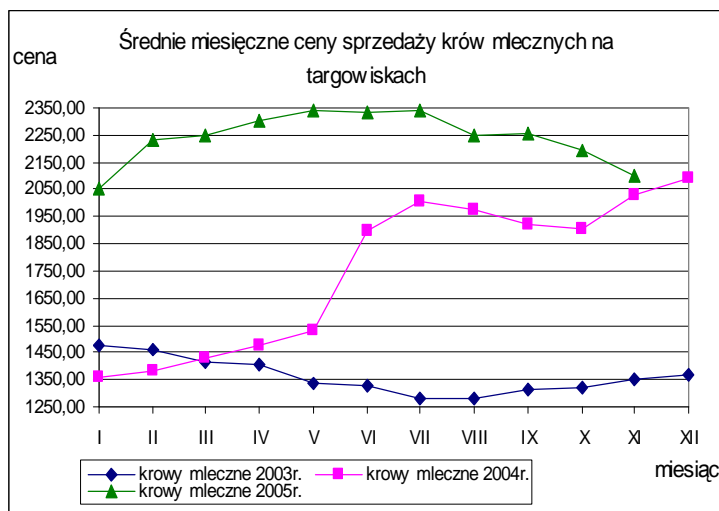
Notowania cen sprzedaży bydła mlecznego na targowiskach w okresie 12-16.12.2005r.

Kategoria bydła	Kategoria ceny	Tydzień		Zmiana tygodniowa w %
		analizowany 50/05	poprzedni 49/05	
<i>jałówki cielne</i>	min. w zł/szt	1800,00	2100,00	-14,3
	max. w zł/szt	3000,00	3000,00	0,0
	<i>średnia w zł/szt</i>	<i>2360,00</i>	<i>2465,00</i>	<i>-4,3</i>
<i>krowy mleczne</i>	min. w zł/szt	1300,00	1350,00	-3,7
	max. w zł/szt	2800,00	3000,00	-6,7
	<i>średnia w zł/szt</i>	<i>2077,50</i>	<i>2175,00</i>	<i>-4,5</i>

Wykorzystanie możliwe z dokładnym podaniem źródła

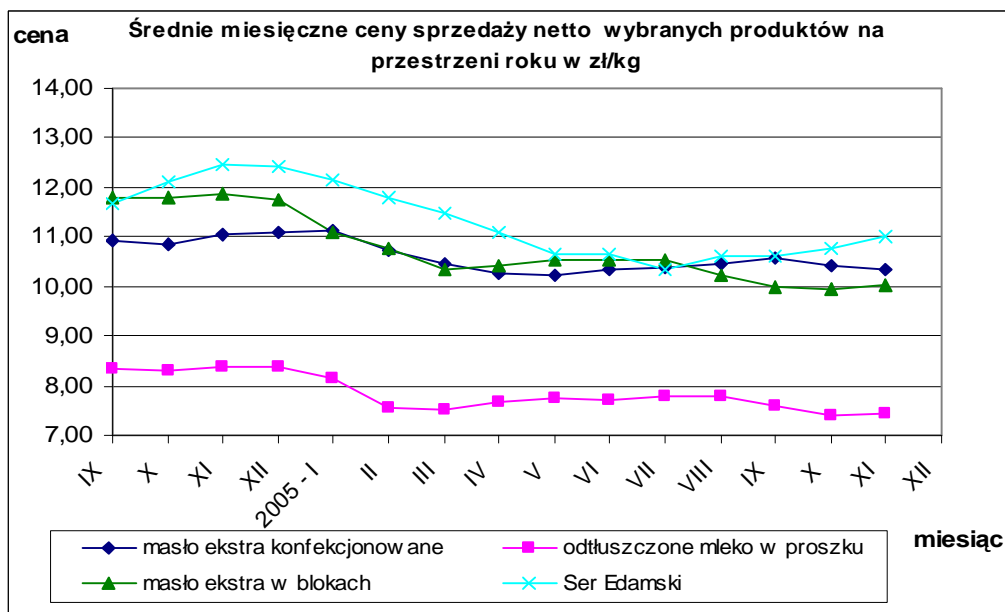


Średnie miesięczne ceny sprzedaży bydła mlecznego na targowiskach.

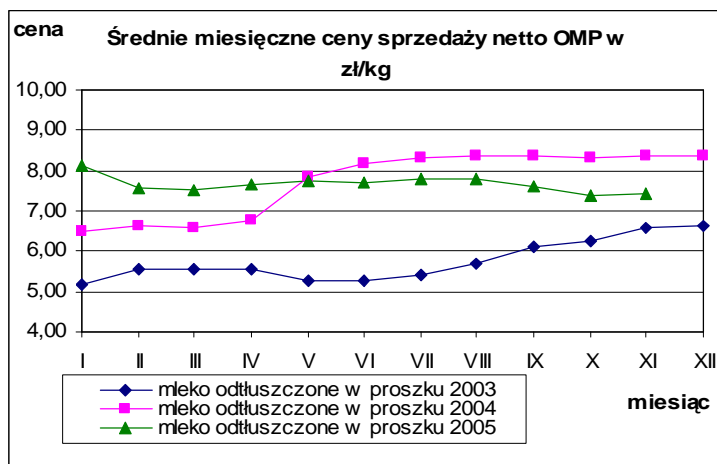


Wykorzystanie możliwe z dokładnym podaniem źródła

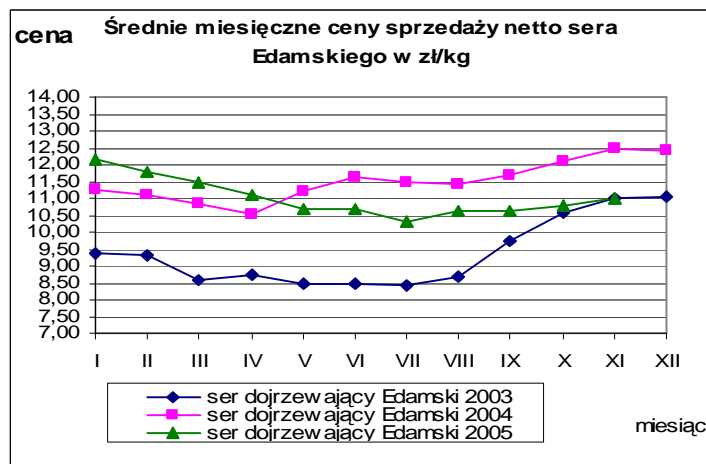
V. ŚREDNIE MIESIĘCZNE CENY SPRZEDAŻY NETTO WYBRANYCH PRODUKTÓW MLECZARSKICH W PORÓWNIANIU Z ROKIEM POPRZEDNIM w zł/kg.



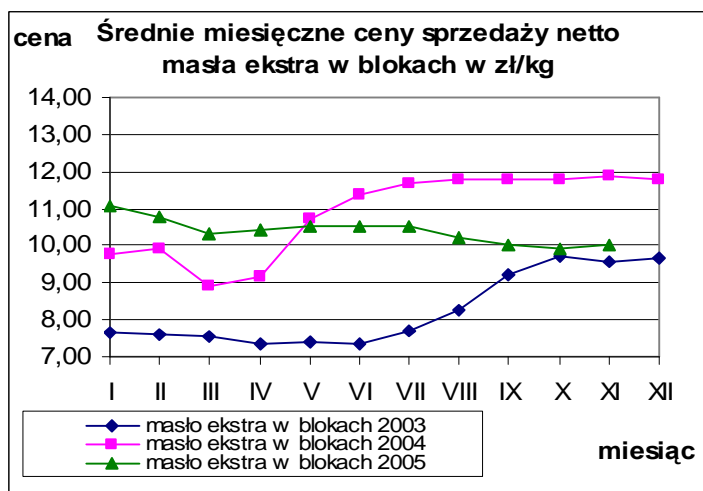
Mleko odtuszczone w proszku.



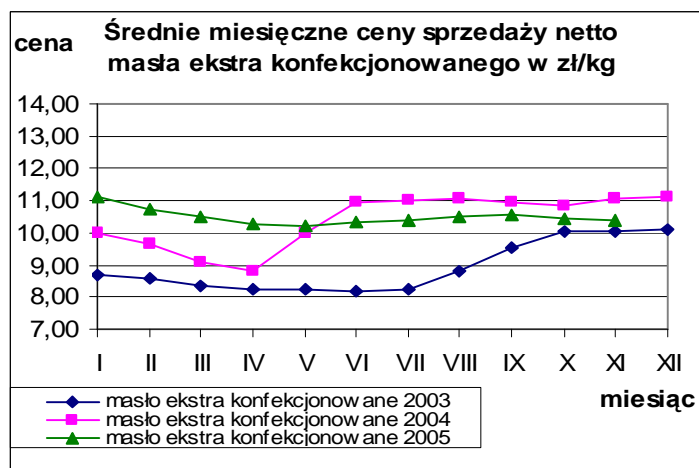
Ser dojrzewający Edamski.



Masło ekstra w blokach.

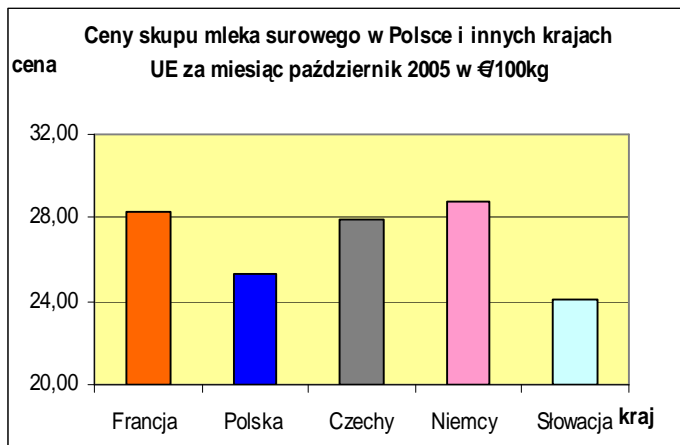
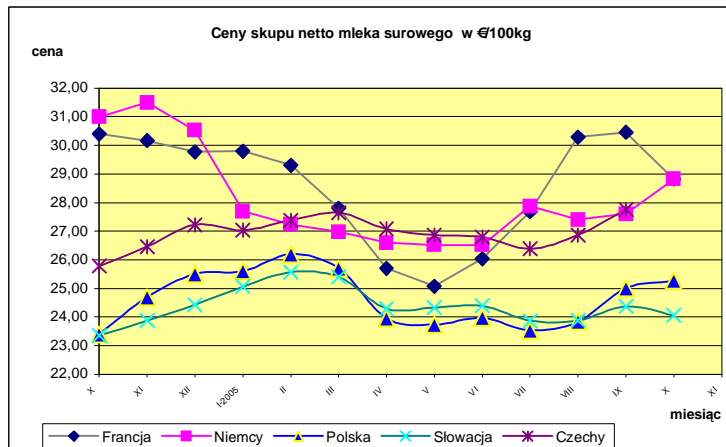


Masło ekstra konfekcjonowane.

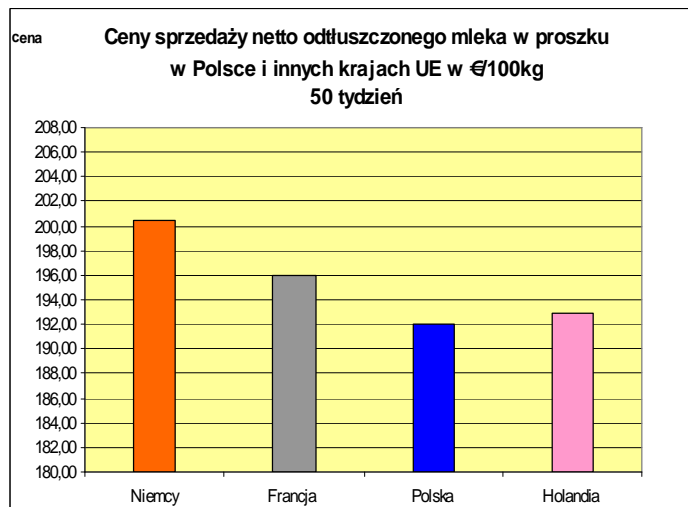
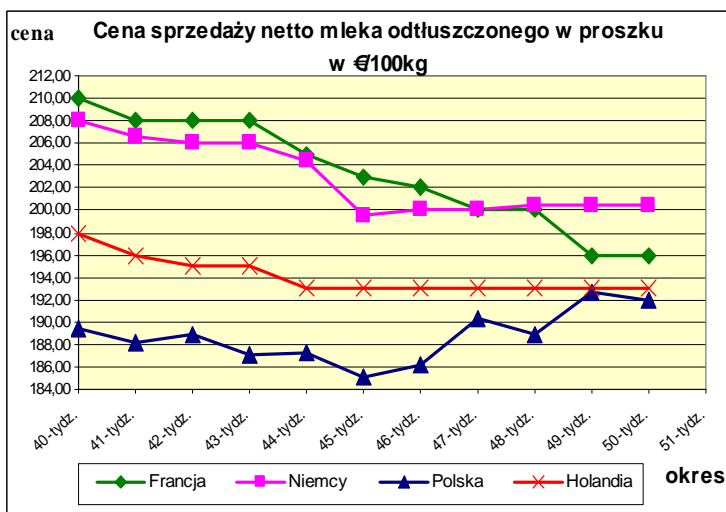


VI. PORÓWNANIE ŚREDNICH CEN NETTO PODSTAWOWYCH PRODUKTÓW MLECZARSKICH W POLSCE I WYBRANYCH KRAJACH UNII EUROPEJSKIEJ.

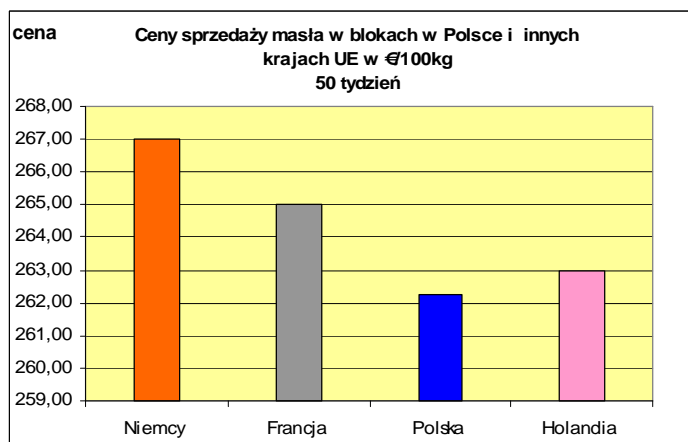
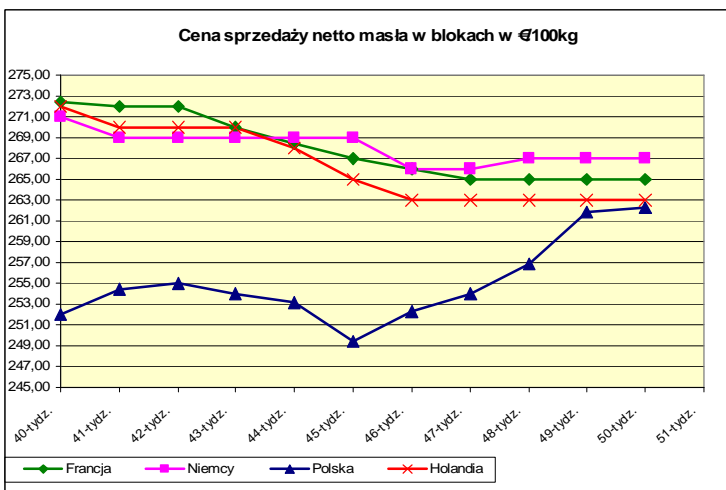
Ceny skupu mleka surowego.



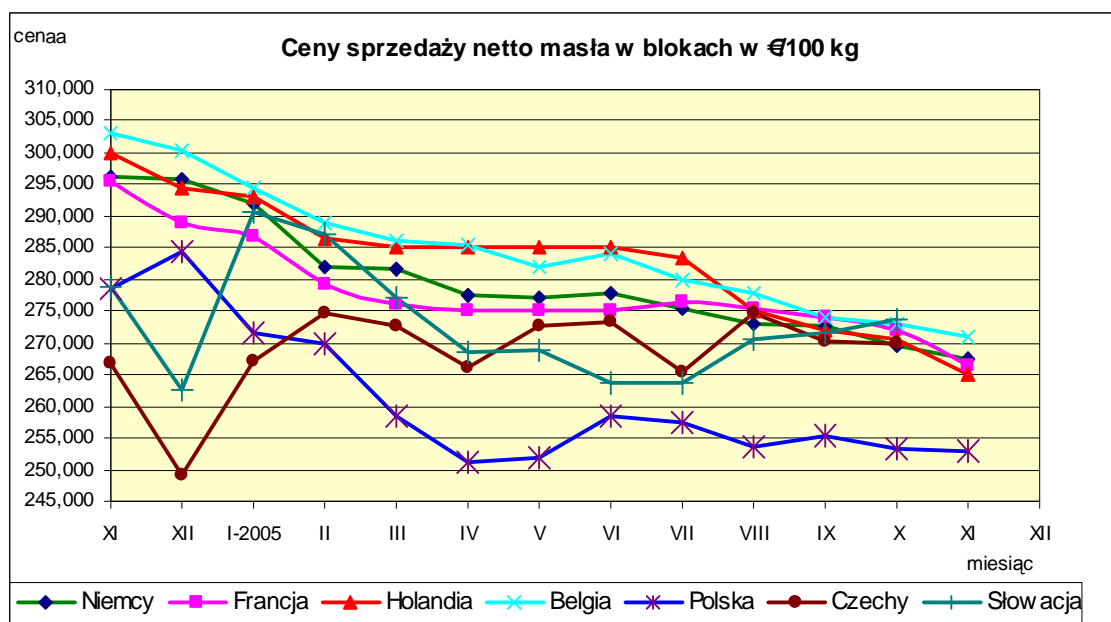
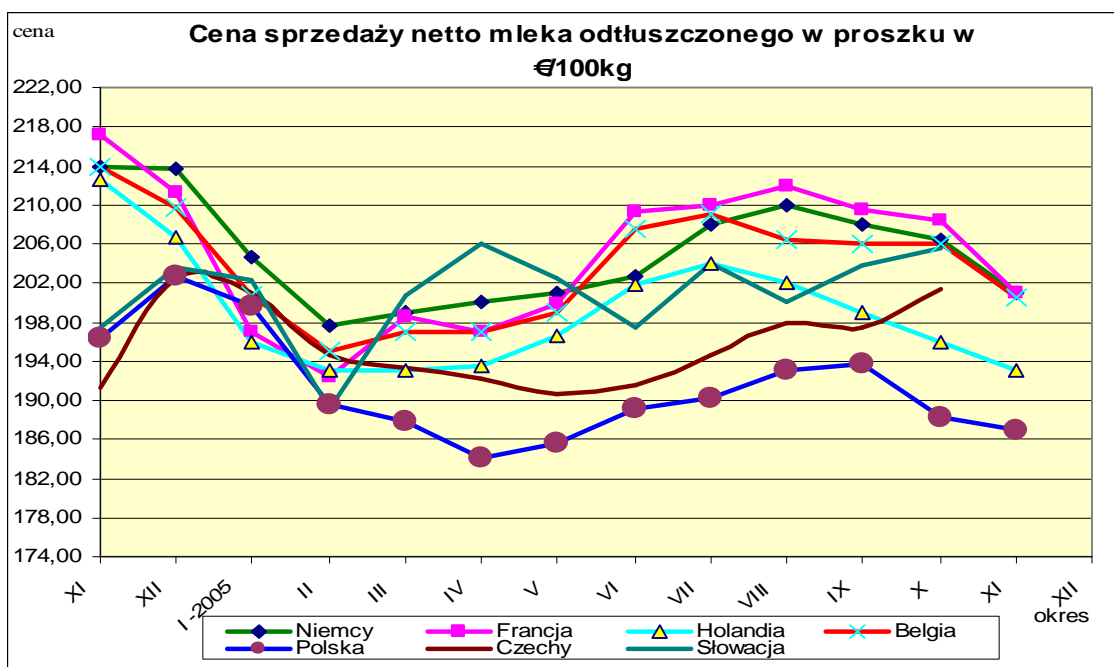
Ceny sprzedaży netto odtłuszczonego mleka w proszku.



Ceny sprzedaży netto masła ekstra w blokach.



VII. PORÓWNANIE ŚREDNICH MIESIĘCZNYCH CEN SPRZEDAŻY NETTO PODSTAWOWYCH PRODUKTÓW MLECZARSKICH W POLSCE I WYBRANYCH KRAJACH UNII EUROPEJSKIEJ.*



* Źródło: *FAMMU/FAPA i wyliczenia własne*

Biuletyn „*Rynek mleka*” ukazuje się w każdy czwartek o godz. 13⁰⁰.

Wydawca:

Ministerstwo Rolnictwa i Rozwoju Wsi, Departament Wspólnej Organizacji Rynków Rolnych
ul. Wspólna 30 00-930 Warszawa

Internet: [strona ZSRIR](http://strona.ZSRIR) E-mail: biuletyn@minrol.gov.pl

Autor:

Dariusz Banasiewicz, tel. (022) 623-12-01; fax (022) 623-27-06

E-mail Dariusz. Banasiewicz@minrol.gov.pl

Warunki otrzymywania biuletynu:

Biuletyn udostępniany jest wszystkim zainteresowanym bezpłatnie.

Wykorzystanie możliwe z dokładnym podaniem źródła