


ZINTEGROWANY SYSTEM ROLNICZEJ INFORMACJI RYNKOWEJ

(podstawa prawna: ustawa o rolniczych badaniach rynkowych z dnia 30 marca 2001r.)

RYNEK MLEKA

Nr 50/2005

15 grudnia 2005r.



NOTOWANIA Z OKRESU: 5-11.12.2005r.

Badanie cen sprzedaży prowadzone jest na reprezentatywnej próbie. Średnie ceny liczone są jako średnie ważone

I. CENY SPRZEDAŻY (NETTO) PRODUKTÓW MLECZARSKICH za 100kg.

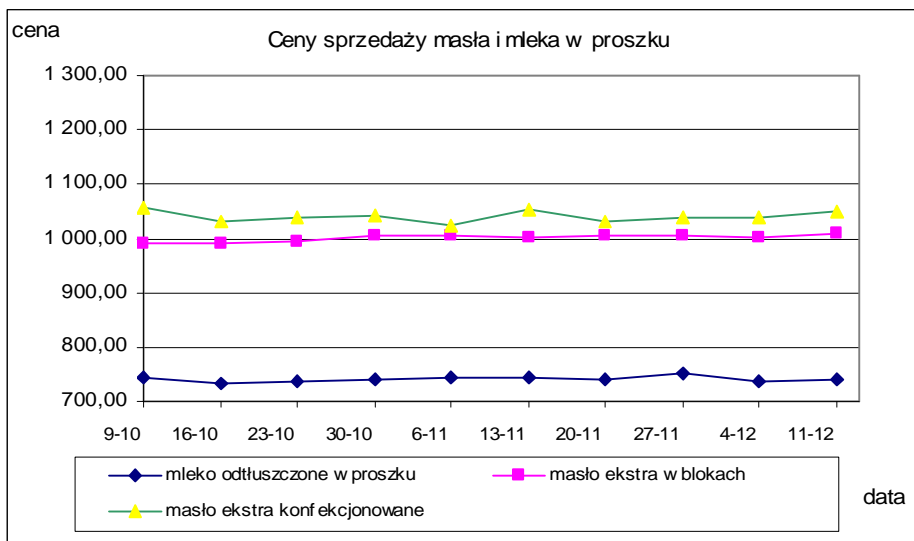
Daty podane w tabelach oznaczają ostatni dzień analizowanego tygodnia (poniedziałek-niedziela).

Dane dla Polski.

TOWAR	Rodzaj towaru	POLSKA		
		Cena [zł/100kg]		Tygodn. zmiana ceny [%]
		2005-12-11	2005-12-04	
Masło 82% tł., 16% wody	w blokach	1 008,13	1 001,08	0,7
	konfekc.	1 049,15	1 037,46	1,1
Masło 80% tł., 16% wody, 2% soli	w blokach	--	--	--
Masło	Ogółem	1 036,89	1 020,45	1,6
Mleko w proszku	pełne	886,41	871,69	1,7
	odtłuszczone	741,70	735,84	0,8
	Ogółem	780,46	777,81	0,3
Mleko zagęszczone	słodzone	673,16	667,05	0,9
	niesłodzone	452,65	449,94	0,6
	Ogółem	521,14	523,74	-0,5
Bezwodny tłuszcz mleczny		nld	nld	-
Serwatka w proszku		243,56	245,77	-0,9
Laktoza		--	--	--
Kazeina i kazeiniany		--	--	--

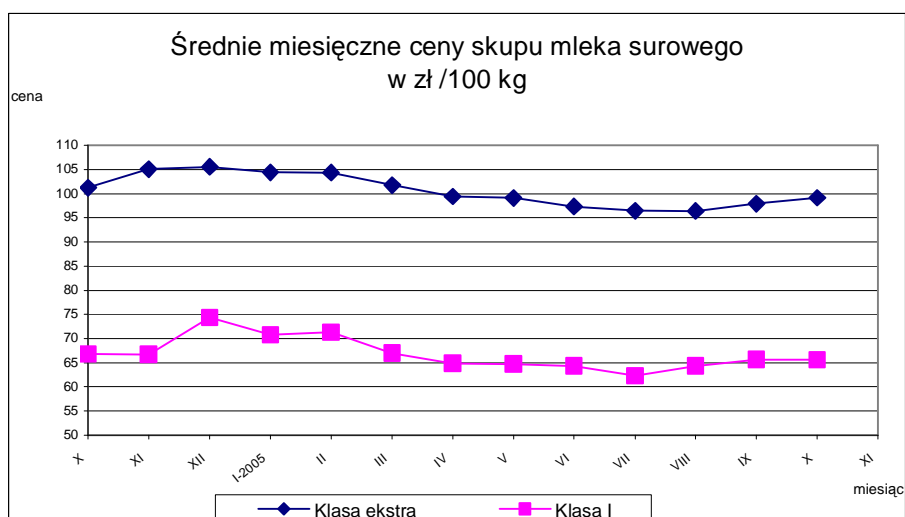
TOWAR	Zawartość tłuszczu	POLSKA		
		Cena [zł/100kg]		Tygodn. zmiana ceny [%]
		2005-12-11	2005-12-04	
Mleko spożywcze pasteryzowane	do 0,5%	97,68	98,10	-0,4
	1,5-1,8%	116,09	116,99	-0,8
	2%	128,09	127,75	0,3
	3,2%	131,59	130,94	0,5
	od 3,5%	152,37	152,58	-0,1
	Ogółem	128,77	128,40	0,3
Mleko spożywcze UHT	do 0,5%	160,21	158,63	1,0
	1,5-1,8%	147,14	148,21	-0,7
	2%	175,27	175,17	0,1
	3,2%	165,16	165,43	-0,2
	od 3,5%	179,40	183,45	-2,2
	Ogółem	165,32	164,82	0,3
Jogurt naturalny	do 0,5%	274,34	264,86	3,6
	1,5-1,8%	283,26	263,59	7,5
	2%	281,79	279,85	0,7
	3,2%	358,20	352,89	1,5
	od 3,5%	363,58	359,64	1,1
	Ogółem	326,57	320,62	1,9
Kefir	do 0,5%	222,82	217,72	2,3
	1,5-1,8%	221,57	223,29	-0,8
	2%	239,60	240,16	-0,2
	3,2%	nld	nld	-
	od 3,5%	--	--	--
	Ogółem	231,45	232,26	-0,3
Śmietana i śmietanka	10-29%	425,34	427,61	-0,5
	pow. 29%	533,37	529,20	0,8
	Ogółem	463,99	462,21	0,4

Wykorzystanie możliwe z dokładnym podaniem źródła



Mleko surowe do skupu.

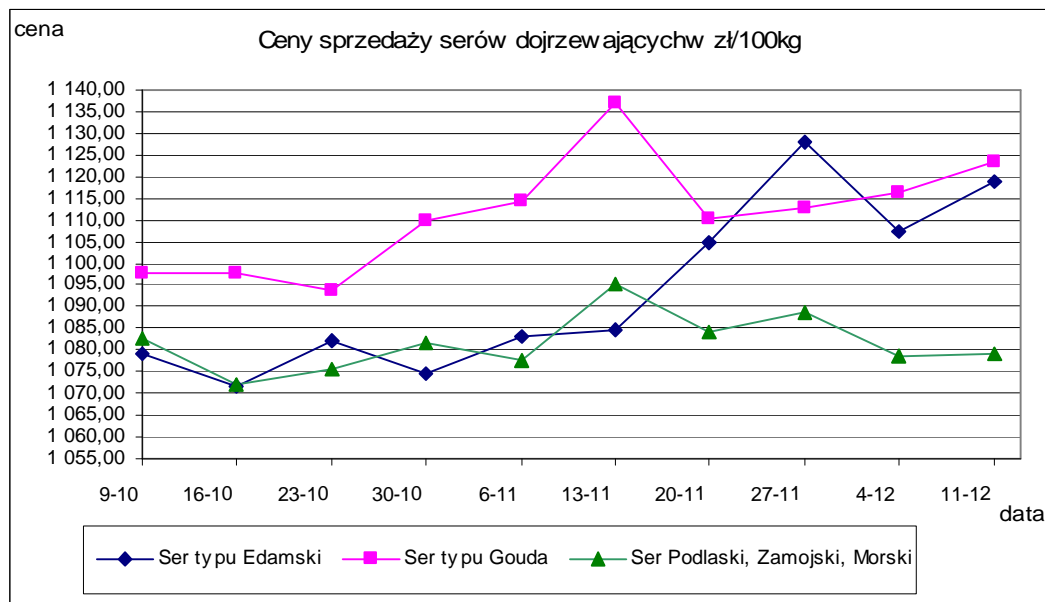
TOWAR	KLASA	POLSKA		Miesięczna. zmiana ceny [%]
		PAŹDZIERNIK	WRZESIEŃ	
Mleko surowe do skupu	ekstra	99,14	97,92	1,2
	I	65,59	65,66	-0,1



Wykorzystanie możliwe z dokładnym podaniem źródła

Sery i twarogi

TOWAR	Rodzaj towaru	POLSKA		
		Cena [zł/100kg]		Tygodn. zmiana ceny [%]
		2005-12-11	2005-12-04	
SERY DOJRZEWAJĄCE	typu EDAMSKI	1 118,97	1 107,41	1,0
	typu GOUDA	1 123,22	1 116,33	0,6
	typu CHEDDAR	nld	nld	-
	typu EMENTALER	1 132,10	1 172,75	-3,5
	PODLASKI, ZAMOJSKI, MORSKI	1 079,24	1 078,50	0,1
	PARMEZAN	nld	nld	-
	RADAMER	1 323,94	1 265,62	4,6
Ser typu MOZZARELLA		1 169,04	1 156,29	1,1
Ser typu FETA		987,97	969,98	1,9
SERY PLEŚNIOWE		1 660,81	1 717,22	-3,3
SERY i TWAROGI ŚWIEŻE	twaróg min. 40% tł.	728,66	752,41	-3,2
	serek granulowany min. 40% tł.	621,76	622,82	-0,2



Wykorzystanie możliwe z dokładnym podaniem źródła

Dane dla makroregionów *

TOWAR	KLASA	MAKROREGION											
		PÓLNOCNY			CENTRALNY			POŁUDNIOWO-WSCHODNI			ZACHODNI		
		Cena [zł/100kg]		Miesięczna. zmiana ceny [%]	Cena [zł/100kg]		Miesięczna. zmiana ceny [%]	Cena [zł/100kg]		Miesięczna. zmiana ceny [%]	Cena [zł/100kg]		Miesięczna. zmiana ceny [%]
		październik	wrzesień		październik	wrzesień		październik	wrzesień		październik	wrzesień	
Mleko surowe do skupu	EKSTRA	106,03	105,35	0,6	94,08	91,88	2,4	89,50	88,76	0,8	98,71	96,88	1,9
	I	71,38	72,37	-1,4	65,22	63,77	2,3	58,86	55,92	5,3	57,19	59,32	-3,6

TOWAR	Rodzaj towaru	MAKROREGION											
		PÓLNOCNY			CENTRALNY			POŁUDNIOWO-WSCHODNI			ZACHODNI		
		Cena [zł/100kg]		Tygodn. zmiana ceny [%]	Cena [zł/100kg]		Tygodn. zmiana ceny [%]	Cena [zł/100kg]		Tygodn. zmiana ceny [%]	Cena [zł/100kg]		Tygodn. zmiana ceny [%]
		2005-12-11	2005-12-04		2005-12-11	2005-12-04		2005-12-11	2005-12-04		2005-12-11	2005-12-04	
Masło 82% tł., 16% wody	w blokach	1 000,74	996,58	0,4	1 037,08	1 038,16	-0,1	1 023,37	1 014,82	0,8	1 010,48	999,27	1,1
	konfekcjonowane	1 199,74	1 177,93	1,9	942,77	938,56	0,4	1 116,45	1 107,37	0,8	1 136,82	1 132,25	0,4
Masło 80% tł., 16% wody, 2% soli	w blokach	--	--	--	--	--	--	--	--	--	--	--	--
Masło	Ogółem	1 096,02	1 052,55	4,1	949,03	945,56	0,4	1 090,40	1 066,79	2,2	1 086,13	1 044,53	4,0
Mleko w proszku	pełne	957,21	996,77	-4,0	905,66	886,24	2,2	868,73	852,84	1,9	871,62	884,22	-1,4
	odtłuszczone	737,16	739,79	-0,4	720,33	717,04	0,5	753,55	745,31	1,1	749,94	750,71	-0,1
	Ogółem	749,57	754,48	-0,7	822,70	756,06	8,8	836,39	830,87	0,7	768,70	778,31	-1,2
Mleko zagęszczone	słodzone	--	--	--	nld	nld	-	--	--	--	nld	nld	-
	niesłodzone	398,86	397,20	0,4	nld	nld	-	--	--	--	nld	nld	-
	Ogółem	398,86	397,20	0,4	nld	nld	-	--	--	--	nld	nld	-
Bezwodny tłuszcz mleczny		nld	nld	-	--	--	--	--	--	--	--	--	--
Serwatka w proszku		239,60	241,00	-0,6	238,86	262,49	-9,0	252,14	247,85	1,7	nld	nld	-
Laktoza		--	--	--	--	--	--	--	--	--	--	--	--
Kazeina i kazeiniany		--	--	--	--	--	--	--	--	--	--	--	--

Wykorzystanie możliwe z dokładnym podaniem źródła

TOWAR	Zawartość tłuszczu	MAKROREGION											
		PÓLNOCNY			CENTRALNY			POŁUDNIOWO-WSCHODNI			ZACHODNI		
		Cena [zł/100kg]		Tygodn. zmiana ceny [%]	Cena [zł/100kg]		Tygodn. zmiana ceny [%]	Cena [zł/100kg]		Tygodn. zmiana ceny [%]	Cena [zł/100kg]		Tygodn. zmiana ceny [%]
		2005-12-11	2005-12-04		2005-12-11	2005-12-04		2005-12-11	2005-12-04		2005-12-11	2005-12-04	
Mleko spożywcze pasteryzowane	do 0,5%	--	--	--	93,20	93,60	-0,4	nld	nld	-	--	--	--
	1,5-1,8%	nld	nld	-	119,71	119,66	0,0	nld	nld	-	--	--	--
	2%	120,67	120,55	0,1	129,23	128,34	0,7	135,39	135,45	0,0	122,65	122,34	0,3
	3,2%	125,95	126,03	-0,1	139,92	138,49	1,0	138,14	138,69	-0,4	123,13	123,43	-0,2
	od 3,5%	--	--	--	--	--	--	152,86	152,57	0,2	151,75	152,60	-0,6
	Ogółem	123,50	123,49	0,0	131,19	130,04	0,9	135,47	135,55	-0,1	122,77	122,78	0,0
Mleko spożywcze UHT	do 0,5%	160,75	160,29	0,3	162,23	151,73	6,9	--	--	--	145,94	146,62	-0,5
	1,5-1,8%	142,33	141,57	0,5	166,61	161,81	3,0	--	--	--	nld	nld	-
	2%	177,20	177,48	-0,2	179,18	175,93	1,8	nld	nld	-	nld	nld	-
	3,2%	164,54	164,91	-0,2	175,04	171,98	1,8	--	--	--	160,11	158,74	0,9
	od 3,5%	179,40	183,45	-2,2	--	--	--	--	--	--	--	--	--
	Ogółem	165,35	165,43	-0,1	173,81	168,76	3,0	nld	nld	-	157,51	156,08	0,9
Jogurt naturalny	do 0,5%	nld	nld	-	278,80	279,31	-0,2	nld	nld	-	--	--	--
	1,5-1,8%	287,77	266,73	7,9	nld	nld	-	254,65	257,06	-0,9	nld	303,37	-
	2%	nld	nld	-	283,26	285,34	-0,7	279,03	268,19	4,0	nld	nld	-
	3,2%	--	--	--	nld	nld	-	--	--	--	nld	nld	-
	od 3,5%	350,25	347,20	0,9	--	--	--	390,00	388,03	0,5	--	--	--
	Ogółem	312,81	295,41	5,9	291,94	293,62	-0,6	294,14	286,37	2,7	357,08	351,88	1,5
Kefir	do 0,5%	223,25	216,05	3,3	--	--	--	--	--	--	nld	nld	-
	1,5-1,8%	225,52	222,24	1,5	259,5	266,9	-2,8	200,57	196,84	1,9	213,27	215,04	-0,8
	2%	276,42	274,73	0,6	276,3	276,9	-0,2	232,87	233,09	-0,1	191,32	192,90	-0,8
	3,2%	--	--	--	nld	nld	-	--	--	--	--	--	--
	od 3,5%	--	--	--	--	--	--	--	--	--	--	--	--
	Ogółem	248,91	244,25	1,9	266,8	271,4	-1,7	228,04	228,21	-0,1	209,19	210,88	-0,8
Śmietana i śmietanka	10-29%	392,58	414,01	-5,2	464,55	464,44	0,0	414,64	411,51	0,8	454,86	441,64	3,0
	pow. 29%	526,27	504,97	4,2	547,35	550,68	-0,6	479,35	480,50	-0,2	553,53	550,37	0,6
	Ogółem	436,24	434,71	0,4	500,76	497,73	0,6	431,27	430,44	0,2	495,88	494,27	0,3

Wykorzystanie możliwe z dokładnym podaniem źródła

TOWAR	Rodzaj towaru	MAKROREGION											
		PÓLNOCNY			CENTRALNY			POŁUDNIOWO-WSCHODNI			ZACHODNI		
		Cena [zł/100kg]		Tygodn. zmiana	Cena [zł/100kg]		Tygodn. zmiana	Cena [zł/100kg]		Tygodn. zmiana	Cena [zł/100kg]		Tygodn. zmiana
		2005-12-11	2005-12-04	ceny [%]	2005-12-11	2005-12-04	ceny [%]	2005-12-11	2005-12-04	ceny [%]	2005-12-11	2005-12-04	ceny [%]
SERY DOJRZEWAJĄCE	typu EDAMSKI	1 102,89	1 072,90	2,8	1 132,75	1 127,30	0,5	1 061,00	1 062,35	-0,1	1 199,83	1 208,89	-0,7
	typu GOUDA	1 104,69	1 101,12	0,3	1 158,54	1 143,69	1,3	1 195,38	1 159,41	3,1	1 103,88	1 084,42	1,8
	typu CHEDDAR	--	--	--	nld	nld	-	nld	--	--	--	--	--
	typu EMENTALER	1 086,56	1 123,67	-3,3	1 281,43	1 297,04	-1,2	nld	nld	-	--	--	--
	PODLASKI, ZAMOJSKI, MORSKI	1 067,42	1 062,58	0,5	1 147,07	1 141,66	0,5	1 204,51	1 207,46	-0,2	nld	1 081,67	-
	PARMEZAN	nld	nld	-	--	--	--	--	--	--	--	--	--
	RADAMER	--	--	--	nld	nld	-	nld	nld	-	--	--	--
Ser typu MOZZARELLA	1 114,00	1 102,00	1,1	nld	nld	-	nld	nld	-	1 734,80	nld	-	
Ser typu FETA	nld	nld	-	nld	nld	-	nld	nld	-	--	--	--	
SERY PLEŚNIOWE	nld	nld	-	--	--	--	--	--	--	1 732,58	1 790,06	-3,2	
SERY i TWAROGI ŚWIEŻE	twaróg min. 40% tł.	681,95	685,61	-0,5	744,41	736,43	1,1	638,94	650,08	-1,7	826,07	874,31	-5,5
	serek granulowany min. 40% tł.	--	--	--	nld	nld	-	nld	nld	-	nld	nld	-

*-makroregiony sprzedaży produktów mleczarskich

Północny :Woj.: pomorskie, warmińskie – mazurskie, podlaskie, kujawsko – pomorskie.

Centralny : Woj.: mazowieckie, łódzkie.

Południowo-Wschodni: Woj.: lubelskie, świętokrzyskie, podkarpackie, małopolskie, śląskie.

Zachodni: Woj.: opolskie, dolnośląskie, wielkopolskie, lubuskie, zachodnio-pomorskie

Wykorzystanie możliwe z dokładnym podaniem źródła

II. TYGODNIOWA ZMIANA CEN WYBRANYCH PRODUKTÓW MLECZARSKICH.

Towar	POLSKA					
	Cena zł/100kg		Tygodniowa zmiana ceny [%]	Cena EUR/100kg		Tygodniowa zmiana ceny [%]
	2005-12-11	2005-12-04		2005-12-11	2005-12-04	
Masło Ekstra w blokach	1008,13	1001,08	0,7	261,86	256,84	2,0
Mleko odtłuszczone w proszku	741,7	735,84	0,8	192,66	188,79	2,0
Mleko pełne w proszku	886,41	871,69	1,7	230,24	223,65	2,9
Ser Edamski	1118,97	1107,41	1,0	290,65	284,12	2,3
Ser Gouda	1123,22	1116,33	0,6	291,75	286,41	1,9
Średni kurs EUR				1PLN=3,84988 EUR	1PLN=3,89762 EUR	
				3,84988	3,89762	

III. CENY NA GIEŁDACH TOWAROWYCH.

Notowania cen na giełdach towarowych w okresie 5-9.12.2005r.

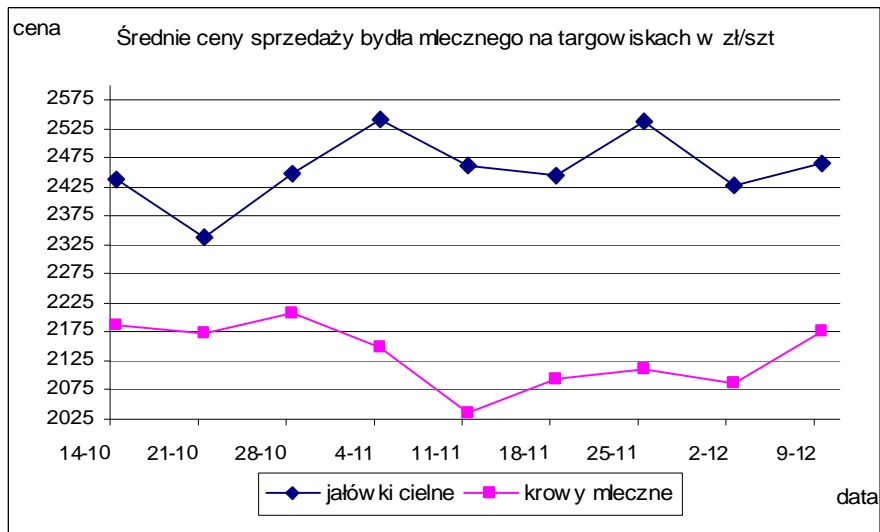
BRAK SPRZEDAŻY

IV. CENY SPRZEDAŻY BYDŁA MLECZNEGO NA TARGOWISKACH.

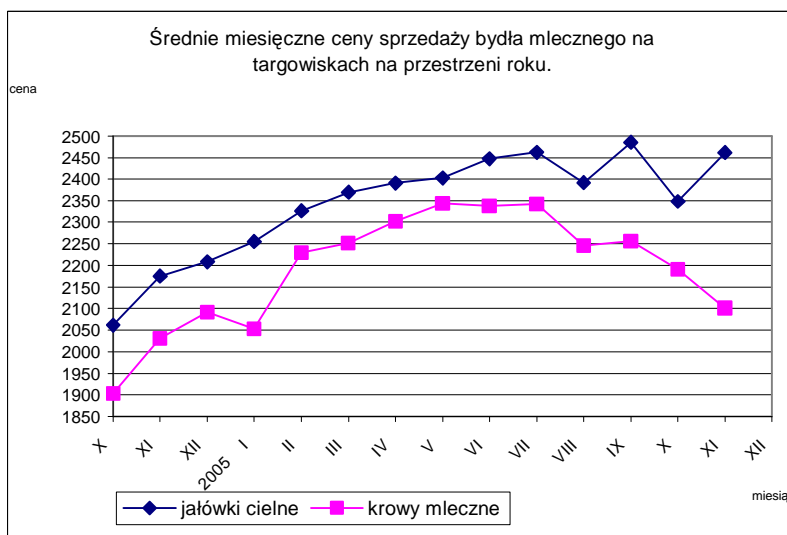
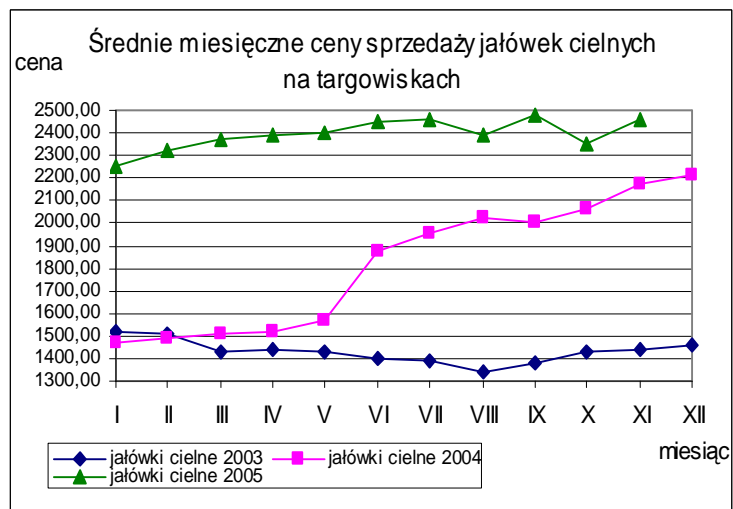
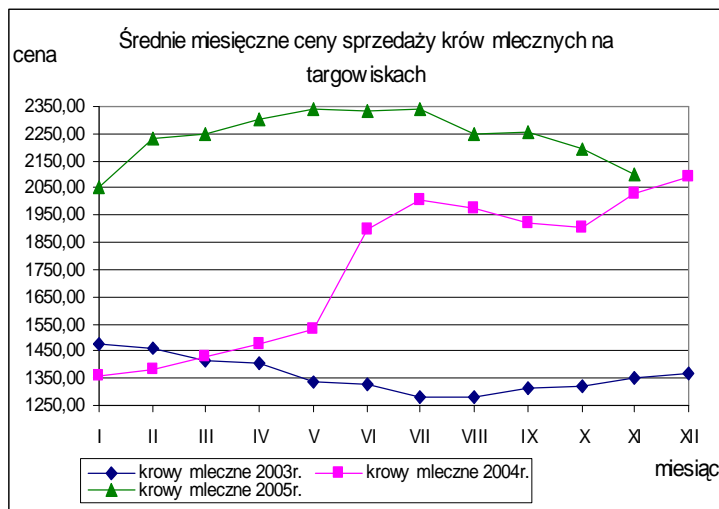
Notowania cen sprzedaży bydła mlecznego na targowiskach w okresie 5-9.12.2005r.

Kategoria bydła	Kategoria ceny	Tydzień		Zmiana tygodniowa w %
		analizowany 49/05	poprzedni 48/05	
<i>jałówki cielne</i>	min. w zł/szt	2100,00	1816,00	15,6
	max. w zł/szt	3000,00	3000,00	0,0
	<i>średnia w zł/szt</i>	2465,00	2428,73	1,5
<i>krowy mleczne</i>	min. w zł/szt	1350,00	1400,00	-3,6
	max. w zł/szt	3000,00	2800,00	7,1
	<i>średnia w zł/szt</i>	2175,00	2087,84	4,2

Wykorzystanie możliwe z dokładnym podaniem źródła

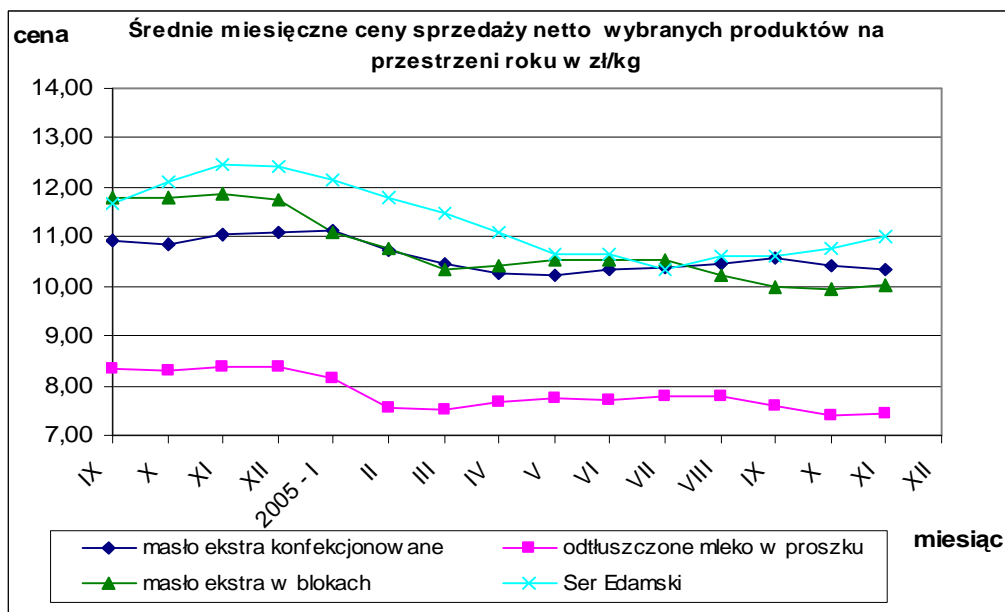


Średnie miesięczne ceny sprzedaży bydła mlecznego na targowiskach.

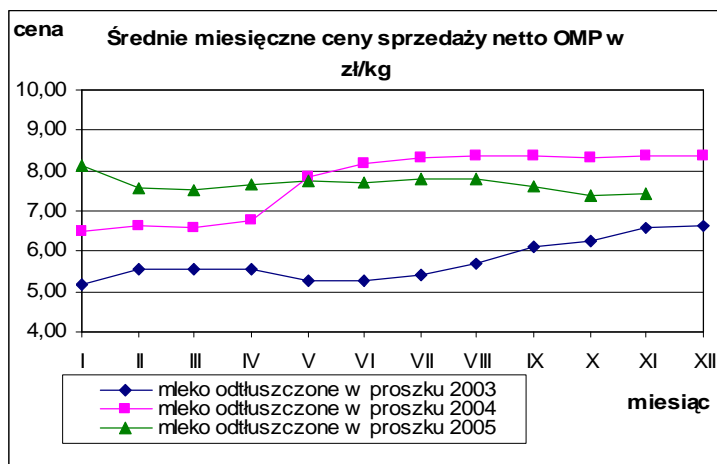


Wykorzystanie możliwe z dokładnym podaniem źródła

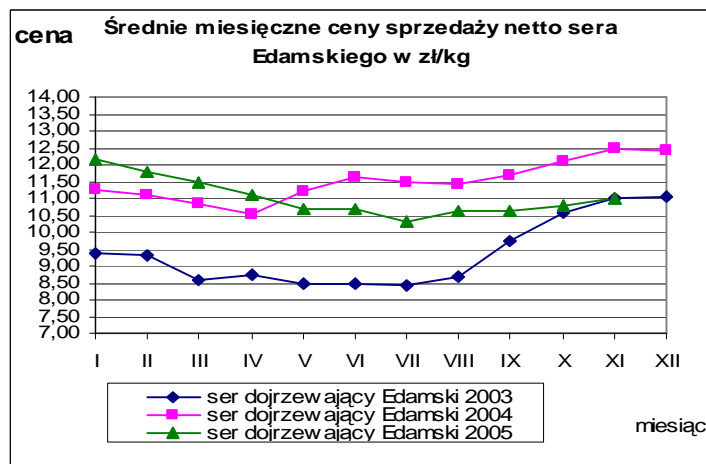
V. ŚREDNIE MIESIĘCZNE CENY SPRZEDAŻY NETTO WYBRANYCH PRODUKTÓW MLECZARSKICH W PORÓWNANIU Z ROKIEM POPRZEDNIM w zł/kg.



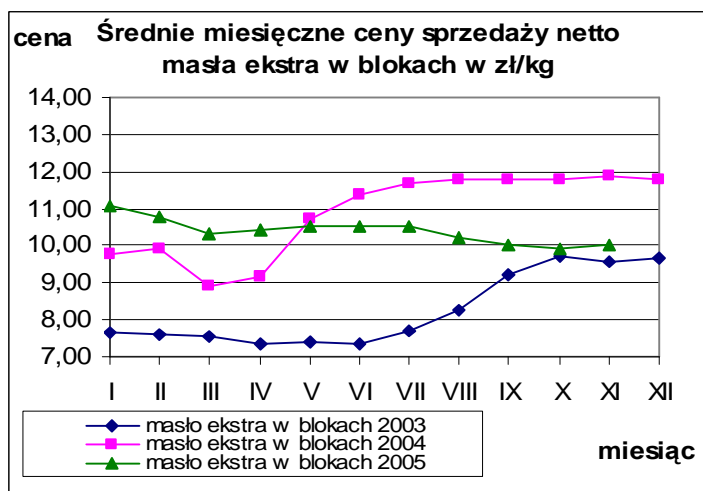
Mleko odtuszczone w proszku.



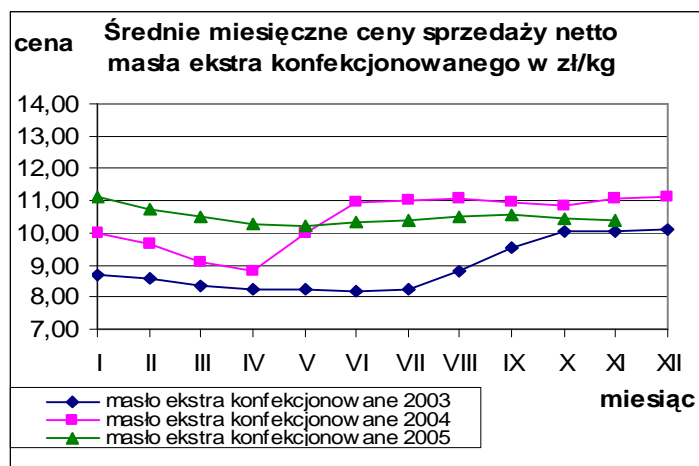
Ser dojrzewający Edamski.



Masło ekstra w blokach.

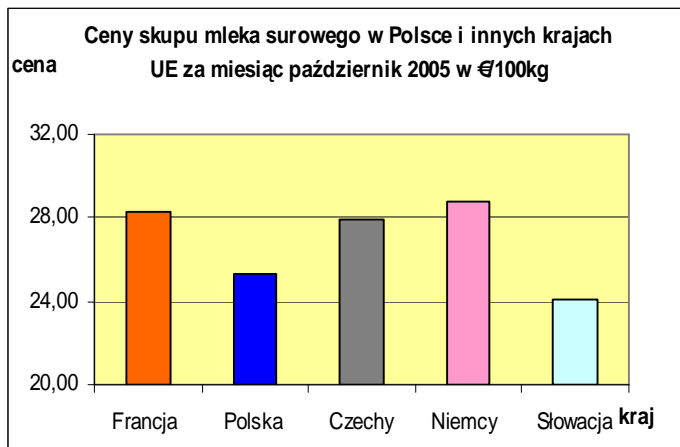
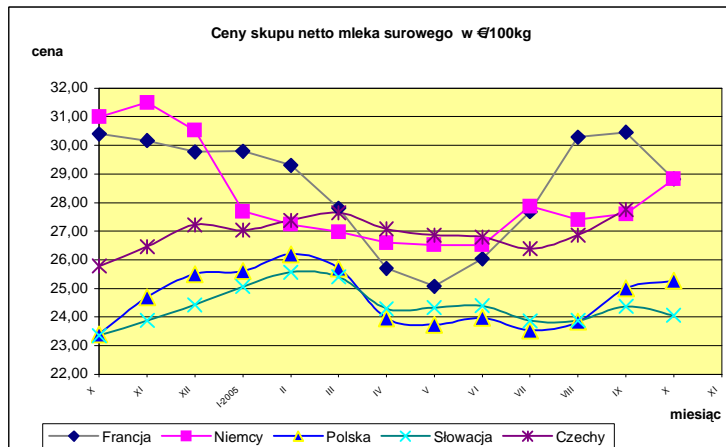


Masło ekstra konfekcjonowane.

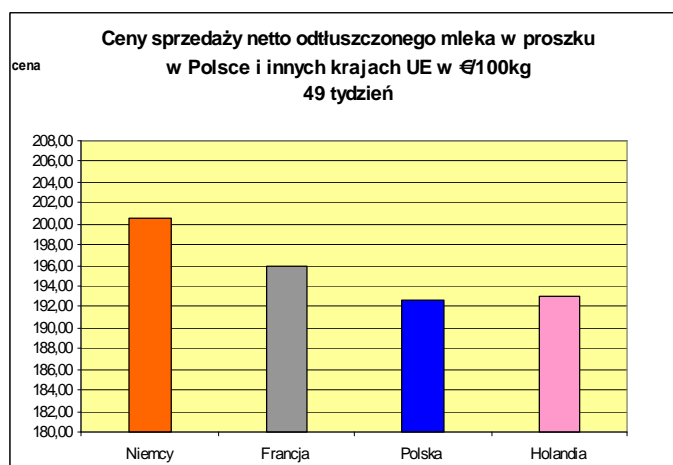
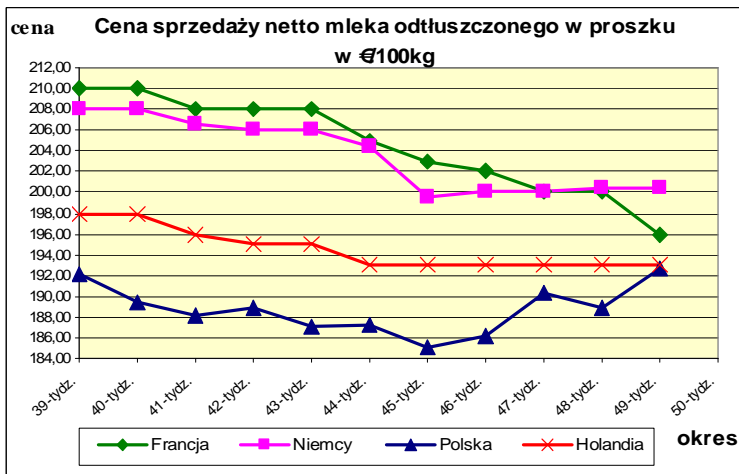


VI. PORÓWNANIE ŚREDNICH CEN NETTO PODSTAWOWYCH PRODUKTÓW MLECZARSKICH W POLSCE I WYBRANYCH KRAJACH UNII EUROPEJSKIEJ.

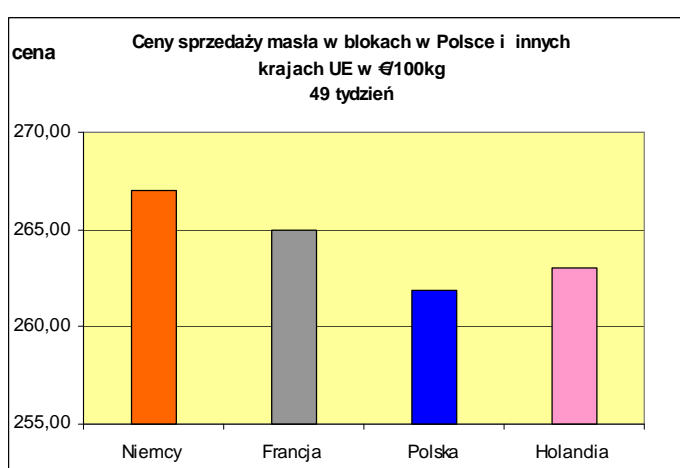
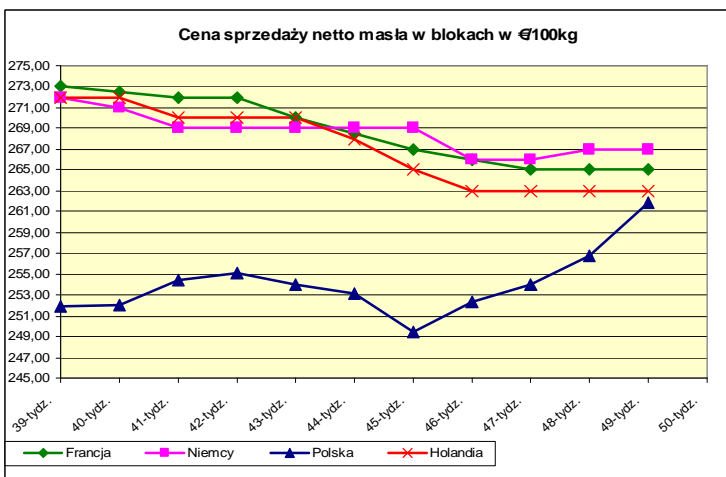
Ceny skupu mleka surowego.



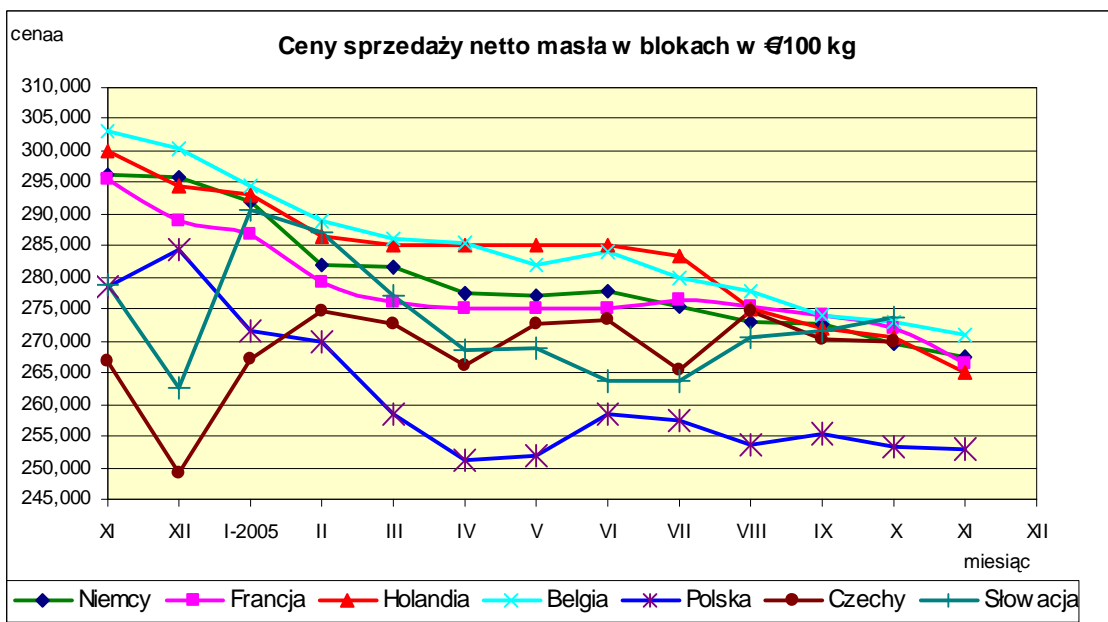
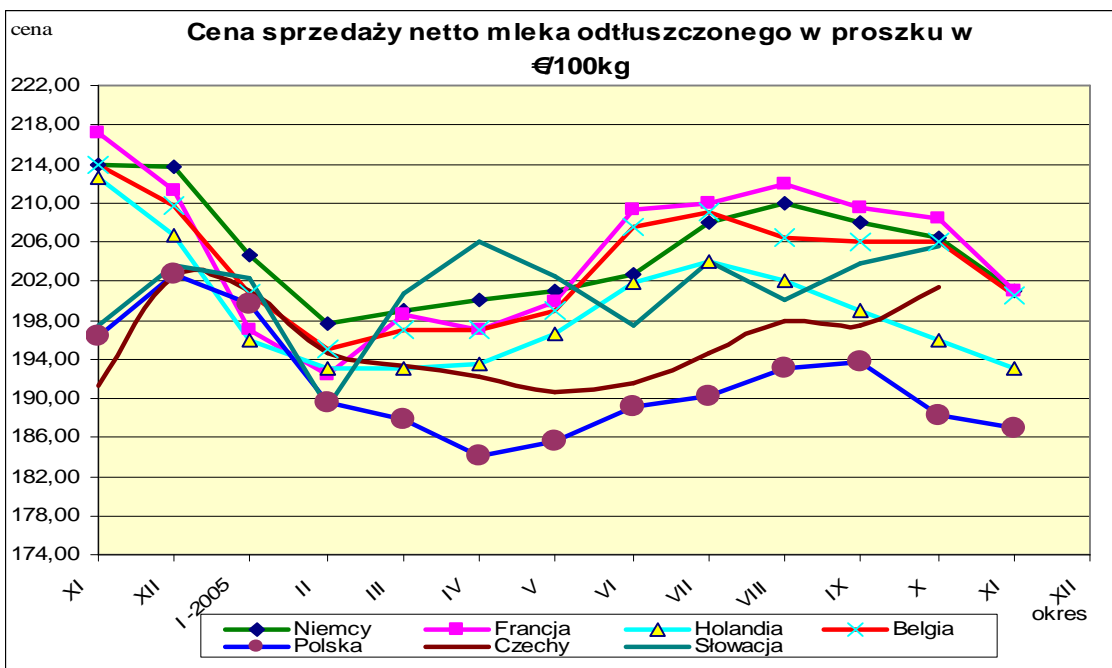
Ceny sprzedaży netto odtuszczonego mleka w proszku.



Ceny sprzedaży netto masła ekstra w blokach.



VII. PORÓWNANIE ŚREDNICH MIESIĘCZNYCH CEN SPRZEDAŻY NETTO PODSTAWOWYCH PRODUKTÓW MLECZARSKICH W POLSCE I WYBRANYCH KRAJACH UNII EUROPEJSKIEJ.*



* Źródło: FAMMU/FAPA i wyliczenia własne

Biuletyn „Rynek mleka” ukazuje się w każdy czwartek o godz. 13⁰⁰.

Wydawca:

Ministerstwo Rolnictwa i Rozwoju Wsi, Departament Wspólnej Organizacji Rynków Rolnych
ul. Wspólna 30 00-930 Warszawa

Internet: [strona ZSRIR](http://strona.ZSRIR) E-mail: biuletyn@minrol.gov.pl

Autor:

Dariusz Banasiewicz, tel. (022) 623-12-01; fax (022) 623-27-06

E-mail Dariusz: Banasicwicz@minrol.gov.pl

Warunki otrzymywania biuletynu:

Biuletyn udostępniany jest wszystkim zainteresowanym bezpłatnie.

Wykorzystanie możliwe z dokładnym podaniem źródła