


ZINTEGROWANY SYSTEM ROLNICZEJ INFORMACJI RYNKOWEJ

(podstawa prawna: ustawa o rolniczych badaniach rynkowych z dnia 30 marca 2001r.)

RYNEK MLEKA

Nr 45/2005

10 listopada 2005r.



NOTOWANIA Z OKRESU: 31.10-6,11.2005r.

Badanie cen sprzedaży prowadzone jest na reprezentatywnej próbie. Średnie ceny liczone są jako średnie ważone

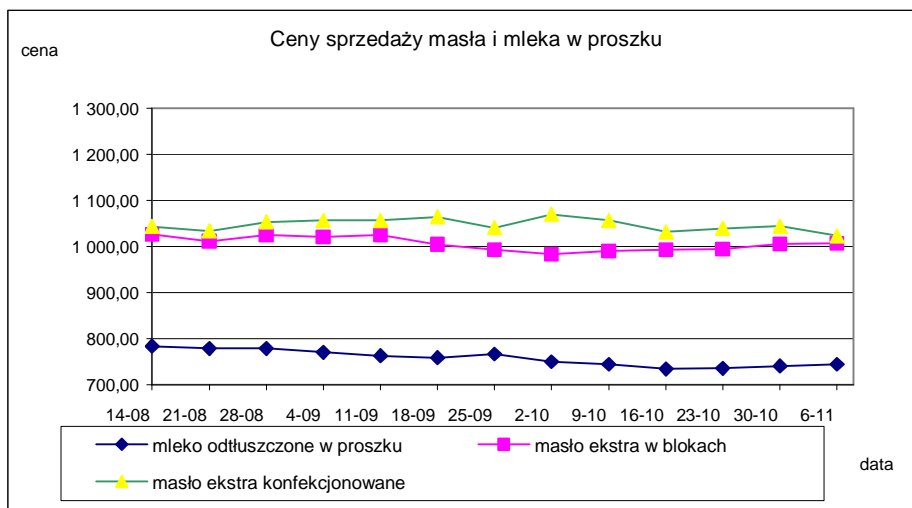
I. CENY SPRZEDAŻY (NETTO) PRODUKTÓW MLECZARSKICH za 100kg.

Daty podane w tabelach oznaczają ostatni dzień analizowanego tygodnia (poniedziałek-niedziela).

Dane dla Polski.

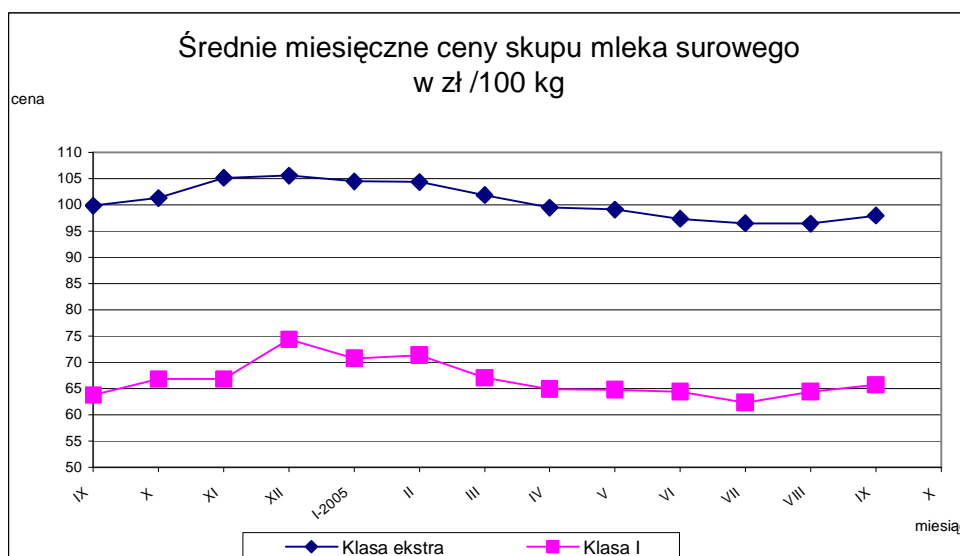
TOWAR	Rodzaj towaru	POLSKA		
		Cena [zł/100kg]		Tygodn. zmiana ceny [%]
		2005-11-06	2005-10-30	
Masło 82% tł., 16% wody	w blokach	1 006,09	1 004,80	0,1
	konfekc.	1 022,67	1 043,99	-2,0
Masło 80% tł., 16% wody, 2% soli	w blokach	--	--	--
Masło	Ogółem	1 015,96	1 029,75	-1,3
Mleko w proszku	pełne	894,67	897,82	-0,4
	odtłuszczone	744,16	740,28	0,5
	Ogółem	761,43	768,21	-0,9
Mleko zagęszczone	słodzone	647,69	688,01	-5,9
	niesłodzone	439,56	438,61	0,2
	Ogółem	491,54	492,71	-0,2
Bezwodny tłuszcz mleczny		nld	nld	-
Serwatka w proszku		208,66	225,89	-7,6
Laktoza		--	--	--
Kazeina i kazeiniany		--	--	--

TOWAR	Zawartość tłuszczu	POLSKA		
		Cena [zł/100kg]		Tygodn. zmiana ceny [%]
		2005-11-06	2005-10-30	
Mleko spożywcze pasteryzowane	do 0,5%	101,84	98,00	3,9
	1,5-1,8%	113,36	113,69	-0,3
	2%	130,52	129,36	0,9
	3,2%	131,11	128,86	1,8
	od 3,5%	149,93	148,13	1,2
	Ogółem	130,59	129,24	1,0
Mleko spożywcze UHT	do 0,5%	158,77	157,81	0,6
	1,5-1,8%	148,05	150,51	-1,6
	2%	175,09	175,38	-0,2
	3,2%	166,09	166,32	-0,1
	od 3,5%	177,31	176,09	0,7
	Ogółem	165,30	165,96	-0,4
Jogurt naturalny	do 0,5%	272,23	270,17	0,8
	1,5-1,8%	286,09	268,93	6,4
	2%	289,57	281,24	3,0
	3,2%	322,12	319,48	0,8
	od 3,5%	394,92	380,71	3,7
	Ogółem	310,75	304,84	1,9
Kefir	do 0,5%	219,21	217,31	0,9
	1,5-1,8%	225,81	224,45	0,6
	2%	234,55	236,55	-0,8
	3,2%	nld	nld	-
	od 3,5%	--	--	--
	Ogółem	230,12	230,59	-0,2
Śmietana i śmietanka	10-29%	421,36	428,16	-1,6
	pow. 29%	518,93	553,00	-6,2
	Ogółem	459,95	457,84	0,5



Mleko surowe do skupu.

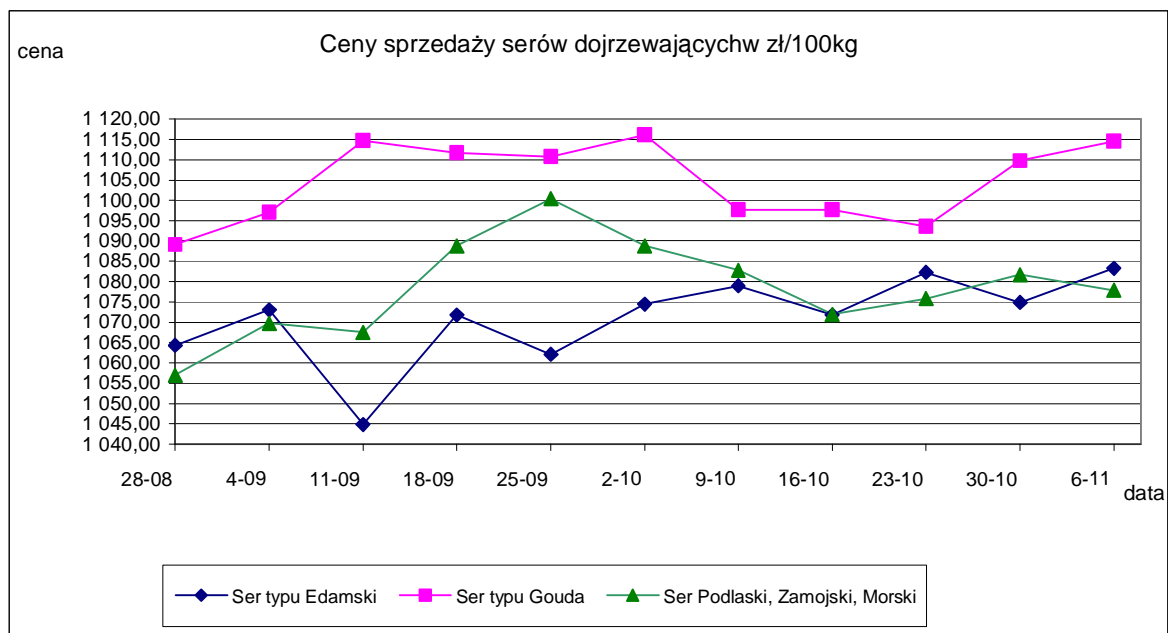
TOWAR	KLASA	POLSKA		
		Cena [zł/100kg]		Miesięczna zmiana
		WRZESIEŃ	SIERPIEŃ	ceny [%]
Mleko surowe do skupu	ekstra	97,92	96,40	1,6
	I	65,66	64,38	2,0



Wykorzystanie możliwe z dokładnym podaniem źródła

Sery i twarogi

TOWAR	Rodzaj towaru	POLSKA		
		Cena [zł/100kg]		Tygodn. zmiana ceny [%]
		2005-11-06	2005-10-30	
SERY DOJRZEWAJĄCE	typu EDAMSKI	1 083,23	1 074,87	0,8
	typu GOUDA	1 114,58	1 109,74	0,4
	typu CHEDDAR	nld	nld	-
	typu EMENTALER	1 155,26	1 157,22	-0,2
	PODLASKI, ZAMOJSKI, MORSKI	1 077,82	1 081,69	-0,4
	PARMEZAN	nld	nld	-
	RADAMER	1 341,42	1 311,17	2,3
Ser typu MOZZARELLA		1 173,84	1 174,29	0,0
Ser typu FETA		998,64	997,40	0,1
SERY PLEŚNIOWE		1 751,26	1 683,99	4,0
SERY i TWAROGI ŚWIEŻE	twaróg min. 40% tł.	730,58	755,02	-3,2
	serek granulowany min. 40% tł.	610,16	618,45	-1,3



Wykorzystanie możliwe z dokładnym podaniem źródła

Dane dla makroregionów *

TOWAR	KLASA	MAKROREGION											
		PÓLNOCNY			CENTRALNY			POŁUDNIOWO-WSCHODNI			ZACHODNI		
		Cena [zł/100kg]		Miesięczna. zmiana ceny [%]	Cena [zł/100kg]		Miesięczna. zmiana ceny [%]	Cena [zł/100kg]		Miesięczna. zmiana ceny [%]	Cena [zł/100kg]		Miesięczna. zmiana ceny [%]
		wrzesień	sierpień		wrzesień	sierpień		wrzesień	sierpień		wrzesień	sierpień	
Mleko surowe do skupu	EKSTRA	105,35	104,20	1,1	91,88	90,60	1,4	88,76	86,71	2,4	96,88	94,82	2,2
	I	72,37	71,14	1,7	63,77	61,85	3,1	55,92	55,30	1,1	59,32	59,48	-0,3

TOWAR	Rodzaj towaru	MAKROREGION											
		PÓLNOCNY			CENTRALNY			POŁUDNIOWO-WSCHODNI			ZACHODNI		
		Cena [zł/100kg]		Tygodn. zmiana ceny [%]	Cena [zł/100kg]		Tygodn. zmiana ceny [%]	Cena [zł/100kg]		Tygodn. zmiana ceny [%]	Cena [zł/100kg]		Tygodn. zmiana ceny [%]
		2005-11-06	2005-10-30		2005-11-06	2005-10-30		2005-11-06	2005-10-30		2005-11-06	2005-10-30	
Masło 82% tł., 16% wody	w blokach	996,07	1 017,39	-2,1	1 026,20	997,64	2,9	1 040,35	986,11	5,5	986,18	987,34	-0,1
	konfekcjonowane	1 188,28	1 173,67	1,2	926,46	959,44	-3,4	1 104,49	1 088,26	1,5	1 094,86	1 107,51	-1,1
Masło 80% tł., 16% wody, 2% soli	w blokach	--	--	--	--	--	--	--	--	--	--	--	--
Masło	Ogółem	1 065,61	1 088,09	-2,1	936,95	965,23	-2,9	1 070,00	1 061,28	0,8	1 044,40	1 040,93	0,3
Mleko w proszku	pełne	1 034,43	1 077,74	-4,0	903,78	901,57	0,2	871,87	877,79	-0,7	944,95	895,81	5,5
	odtłuszczone	746,79	741,41	0,7	740,53	724,80	2,2	744,86	769,41	-3,2	741,38	744,79	-0,5
	Ogółem	749,58	746,89	0,4	817,30	771,58	5,9	780,84	837,20	-6,7	746,62	768,38	-2,8
Mleko zagęszczone	słodzone	nld	nld	-	nld	nld	-	--	--	--	nld	nld	-
	niesłodzone	394,65	396,99	-0,6	nld	nld	-	--	--	--	nld	nld	-
	Ogółem	400,87	396,99	1,0	nld	nld	-	--	--	--	nld	nld	-
Bezwodny tłuszcz mleczny		nld	nld	-	--	--	--	--	--	--	--	--	--
Serwatka w proszku		210,47	228,14	-7,7	188,23	205,48	-8,4	241,37	nld	-	nld	--	--
Laktoza		--	--	--	--	--	--	--	--	--	--	--	--
Kazeina i kazeiniany		--	--	--	--	--	--	--	--	--	--	--	--

Wykorzystanie możliwe z dokładnym podaniem źródła

TOWAR	Zawartość tłuszczu	MAKROREGION											
		PÓLNOCNY			CENTRALNY			POŁUDNIOWO-WSCHODNI			ZACHODNI		
		Cena [zł/100kg]		Tygodn. zmiana ceny [%]	Cena [zł/100kg]		Tygodn. zmiana ceny [%]	Cena [zł/100kg]		Tygodn. zmiana ceny [%]	Cena [zł/100kg]		Tygodn. zmiana ceny [%]
		2005-11-06	2005-10-30		2005-11-06	2005-10-30		2005-11-06	2005-10-30		2005-11-06	2005-10-30	
Mleko spożywcze pasteryzowane	do 0,5%	--	--	--	96,85	93,27	3,8	nld	nld	-	--	--	--
	1,5-1,8%	120,12	119,85	0,2	118,29	119,17	-0,7	nld	nld	-	--	--	--
	2%	121,61	121,48	0,1	128,70	128,18	0,4	134,52	134,10	0,3	133,04	129,41	2,8
	3,2%	126,19	125,82	0,3	138,54	131,57	5,3	139,76	140,41	-0,5	123,36	123,28	0,1
	od 3,5%	nld	nld	-	--	--	--	148,89	148,81	0,1	153,20	153,99	-0,5
	Ogółem	124,05	123,95	0,1	130,72	128,51	1,7	134,58	134,31	0,2	133,07	129,65	2,6
Mleko spożywcze UHT	do 0,5%	160,15	157,76	1,5	154,05	168,12	-8,4	--	--	--	145,67	145,93	-0,2
	1,5-1,8%	141,35	141,84	-0,3	166,69	168,00	-0,8	--	--	--	nld	nld	-
	2%	176,83	178,31	-0,8	181,29	173,58	4,4	nld	nld	-	nld	nld	-
	3,2%	166,11	165,95	0,1	176,43	173,51	1,7	--	--	--	156,47	158,59	-1,3
	od 3,5%	177,31	176,09	0,7	--	--	--	--	--	--	--	--	--
	Ogółem	165,91	166,29	-0,2	172,81	172,17	0,4	nld	nld	-	154,42	156,18	-1,1
Jogurt naturalny	do 0,5%	nld	nld	-	278,65	280,54	-0,7	nld	nld	-	--	--	--
	1,5-1,8%	288,26	275,96	4,5	nld	nld	-	255,61	255,36	0,1	332,19	319,46	4,0
	2%	nld	nld	-	290,39	286,13	1,5	286,39	270,64	5,8	nld	nld	-
	3,2%	--	--	--	nld	nld	-	--	--	--	nld	nld	-
	od 3,5%	480,46	--	--	--	--	--	390,88	380,71	2,7	--	--	--
	Ogółem	284,87	271,32	5,0	301,05	293,88	2,4	301,32	283,84	6,2	320,34	317,64	0,8
Kefir	do 0,5%	217,59	215,36	1,0	--	--	--	--	--	--	nld	nld	-
	1,5-1,8%	217,01	228,22	-4,9	263,7	261,8	0,7	196,15	196,66	-0,3	nld	nld	-
	2%	239,24	255,55	-6,4	277,9	277,6	0,1	231,34	234,31	-1,3	195,29	191,82	1,8
	3,2%	--	--	--	nld	nld	-	--	--	--	--	--	--
	od 3,5%	--	--	--	--	--	--	--	--	--	--	--	--
	Ogółem	226,86	235,79	-3,8	269,6	268,4	0,4	226,24	228,08	-0,8	216,54	210,83	2,7
Śmietana i śmietanka	10-29%	398,03	409,11	-2,7	458,12	458,88	-0,2	413,72	410,89	0,7	436,02	447,03	-2,5
	pow. 29%	494,31	553,66	-10,7	544,80	550,93	-1,1	452,99	480,57	-5,7	546,73	611,33	-10,6
	Ogółem	442,06	433,34	2,0	487,29	487,06	0,0	418,32	428,34	-2,3	489,80	489,67	0,0

Wykorzystanie możliwe z dokładnym podaniem źródła

TOWAR	Rodzaj towaru	MAKROREGION											
		PÓLNOCNY			CENTRALNY			POŁUDNIOWO-WSCHODNI			ZACHODNI		
		Cena [zł/100kg]		Tygodn. zmiana	Cena [zł/100kg]		Tygodn. zmiana	Cena [zł/100kg]		Tygodn. zmiana	Cena [zł/100kg]		Tygodn. zmiana
		2005-11-06	2005-10-30	ceny [%]	2005-11-06	2005-10-30	ceny [%]	2005-11-06	2005-10-30	ceny [%]	2005-11-06	2005-10-30	ceny [%]
SERY DOJRZEWAJĄCE	typu EDAMSKI	1 066,46	1 108,46	-3,8	1 166,51	1 093,94	6,6	1 030,24	1 041,60	-1,1	1 087,92	1 082,59	0,5
	typu GOUDA	1 088,22	1 097,40	-0,8	1 145,54	1 095,26	4,6	1 169,04	1 161,33	0,7	1 097,70	1 102,20	-0,4
	typu CHEDDAR	--	--	--	nld	nld	-	--	--	--	--	--	--
	typu EMENTALER	nld	nld	-	nld	nld	-	nld	nld	-	--	--	--
	PODLASKI, ZAMOJSKI, MORSKI	1 060,24	1 068,09	-0,7	1 144,41	1 138,15	0,5	1 184,29	1 177,55	0,6	1 182,20	1 162,00	1,7
	PARMEZAN	nld	nld	-	--	--	--	--	--	--	--	--	--
	RADAMER	--	--	--	nld	nld	-	nld	nld	-	--	--	--
Ser typu MOZZARELLA	nld	nld	-	nld	nld	-	nld	nld	-	1 689,22	1 569,74	7,6	
Ser typu FETA	nld	nld	-	nld	nld	-	nld	nld	-	--	--	--	
SERY PLEŚNIOWE	nld	nld	-	--	--	--	--	--	--	1 844,99	1 765,11	4,5	
SERY i TWAROGI ŚWIEŻE	twaróg min. 40% tł.	685,78	686,30	-0,1	718,00	739,37	-2,9	658,41	659,02	-0,1	835,33	874,18	-4,4
	serek granulowany min. 40% tł.	--	--	--	nld	nld	-	nld	nld	-	670,35	671,12	-0,1

*-makroregiony sprzedaży produktów mleczarskich

Północny :Woj.: pomorskie, warmińskie – mazurskie, podlaskie, kujawsko – pomorskie.

Centralny : Woj.: mazowieckie, łódzkie.

Południowo-Wschodni: Woj.: lubelskie, świętokrzyskie, podkarpackie, małopolskie, śląskie.

Zachodni: Woj.: opolskie, dolnośląskie, wielkopolskie, lubuskie, zachodnio-pomorskie

Wykorzystanie możliwe z dokładnym podaniem źródła

II. TYGODNIOWA ZMIANA CEN WYBRANYCH PRODUKTÓW MLECZARSKICH.

Towar	POLSKA					
	Cena zł/100kg		Tygodniowa zmiana ceny [%]	Cena EUR/100kg		Tygodniowa zmiana ceny [%]
	2005-11-06	2005-10-30		2005-11-06	2005-10-31	
Masło Ekstra w blokach	1006,15	1004,8	0,1	253,13	253,82	-0,3
Mleko odtłuszczone w proszku	744,16	740,28	0,5	187,22	187,00	0,1
Mleko pełne w proszku	894,67	897,71	-0,3	225,09	226,77	-0,7
Ser Edamski	1083,23	1074,87	0,8	272,53	271,52	0,4
Ser Gouda	1114,58	1109,74	0,4	280,41	280,33	0,0
Średni kurs EUR				1PLN=3,97476 EUR	1PLN=3,95876 EUR	
				3,97476	3,95876	

III. CENY NA GIEŁDACH TOWAROWYCH.

Notowania cen na giełdach towarowych w okresie 31.10-4.11.2005r.

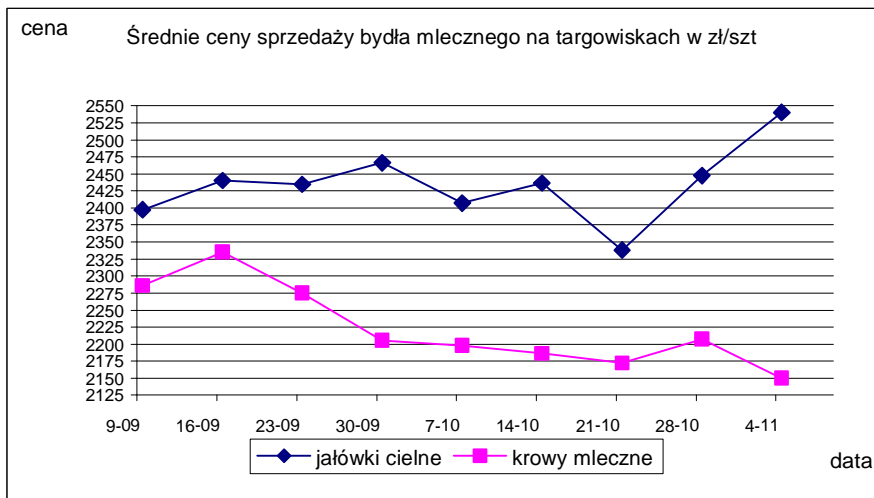
BRAK SPRZEDAŻY

IV. CENY SPRZEDAŻY BYDŁA MLECZNEGO NA TARGOWISKACH.

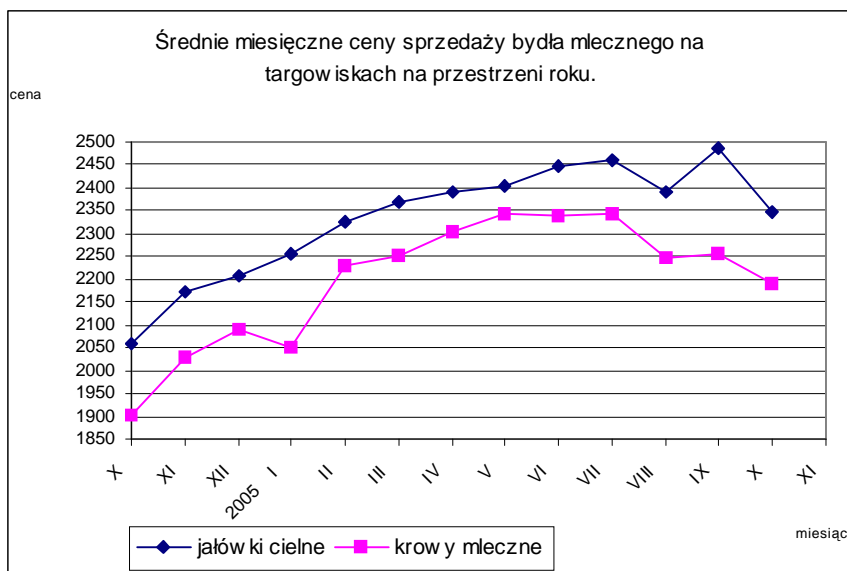
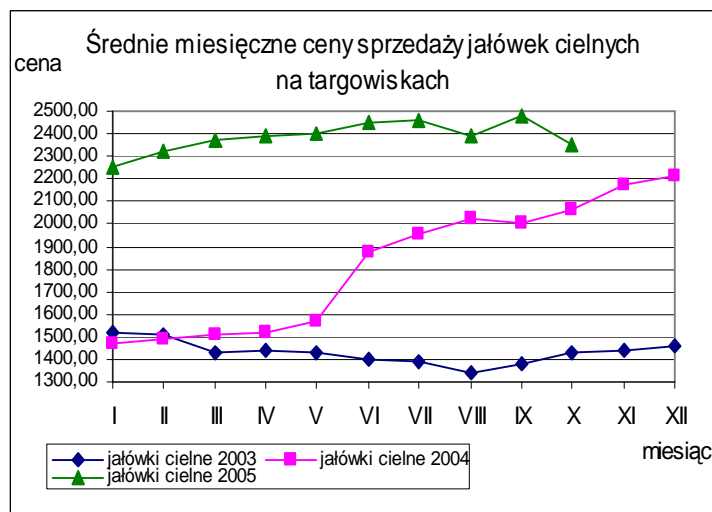
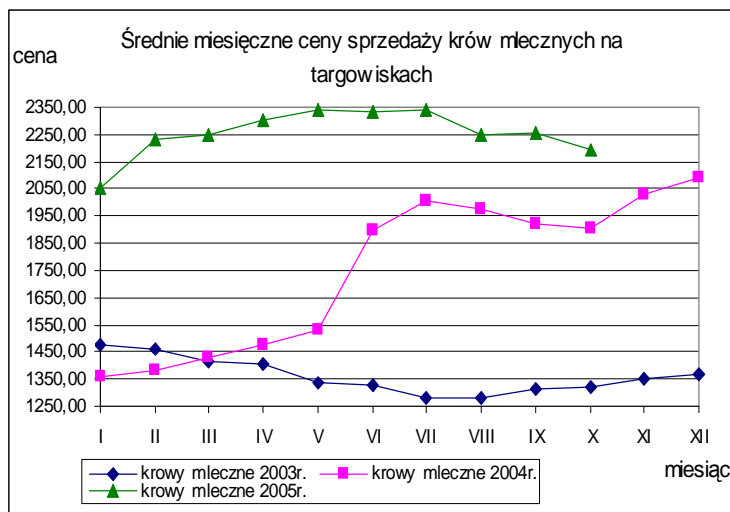
Notowania cen sprzedaży bydła mlecznego na targowiskach w okresie 31.10-4.11.2005r.

Kategoria bydła	Kategoria ceny	Tydzień		Zmiana tygodniowa w %
		analizowany 44/05	poprzedni 43/05	
<i>jałówki cielne</i>	min. w zł/szt	2100,00	2100,00	0,0
	max. w zł/szt	2900,00	2800,00	3,6
	<i>średnia w zł/szt</i>	2540,00	2447,88	3,8
<i>krowy mleczne</i>	min. w zł/szt	1500,00	1500,00	0,0
	max. w zł/szt	3000,00	3000,00	0,0
	<i>średnia w zł/szt</i>	2150,00	2207,37	-2,6

Wykorzystanie możliwe z dokładnym podaniem źródła

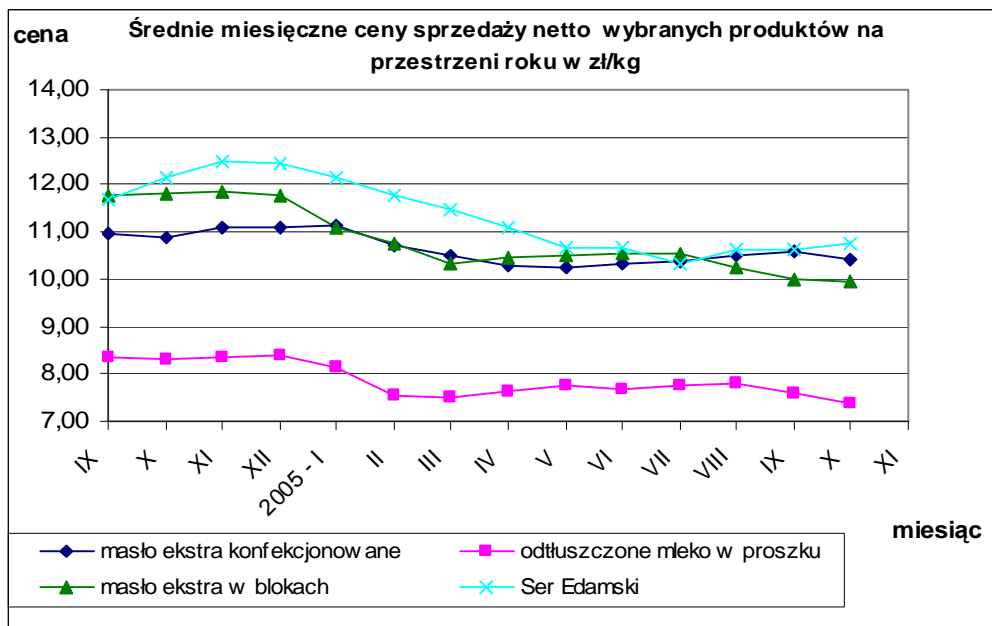


Średnie miesięczne ceny sprzedaży bydła mlecznego na targowiskach.

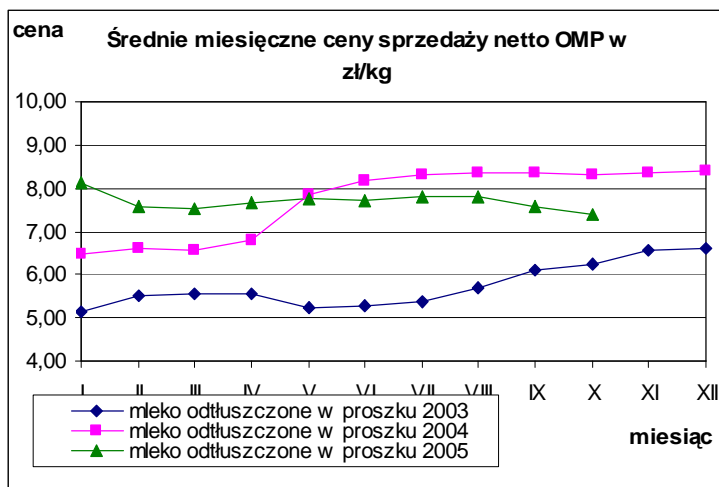


Wykorzystanie możliwe z dokładnym podaniem źródła

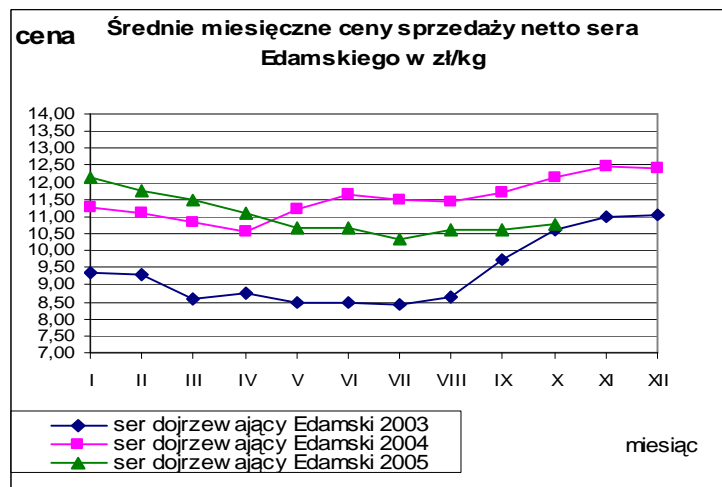
V. ŚREDNIE MIESIĘCZNE CENY SPRZEDAŻY NETTO WYBRANYCH PRODUKTÓW MLECZARSKICH W PORÓWNANIU Z ROKIEM POPRZEDNIM w zł/kg.



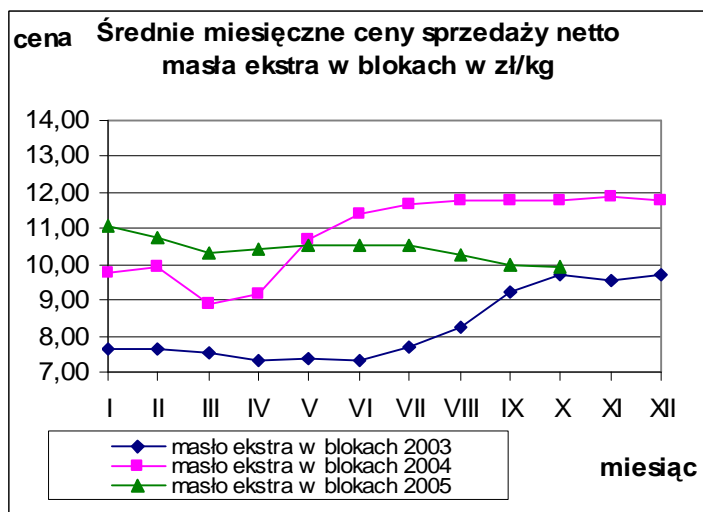
Mleko odtuszczone w proszku.



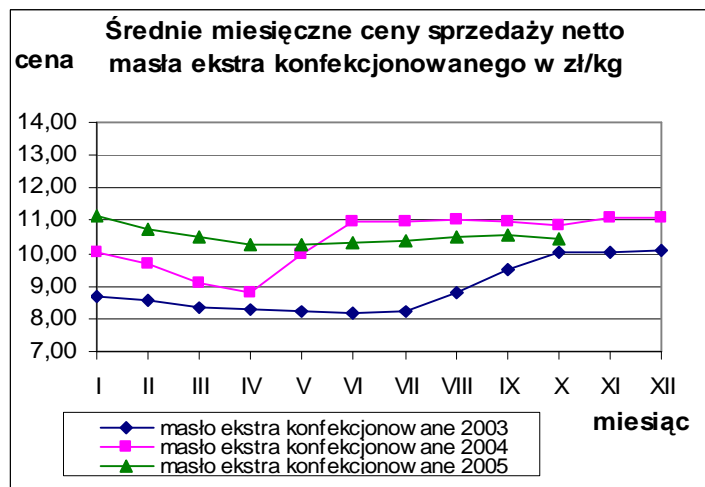
Ser dojrzewający Edamski.



Masło ekstra w blokach.



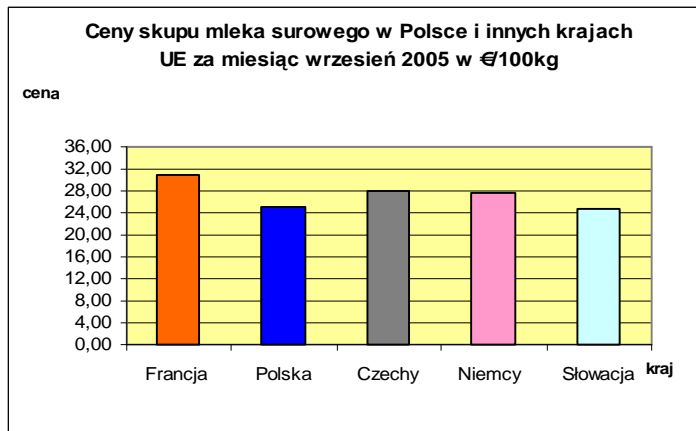
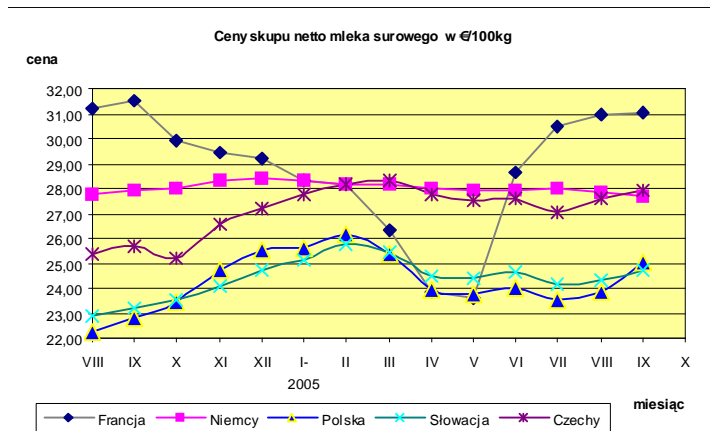
Masło ekstra konfekcjonowane.



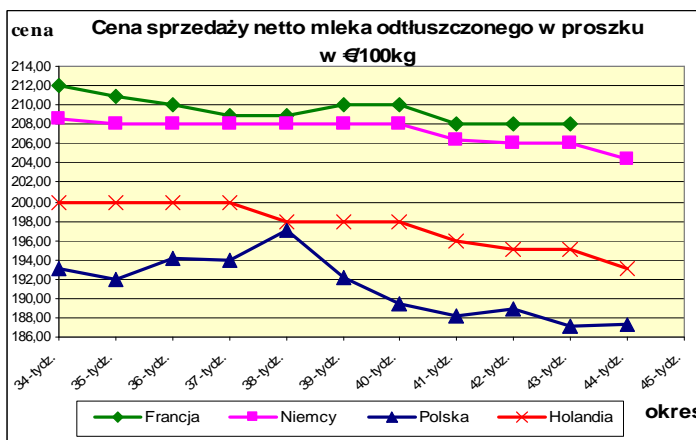
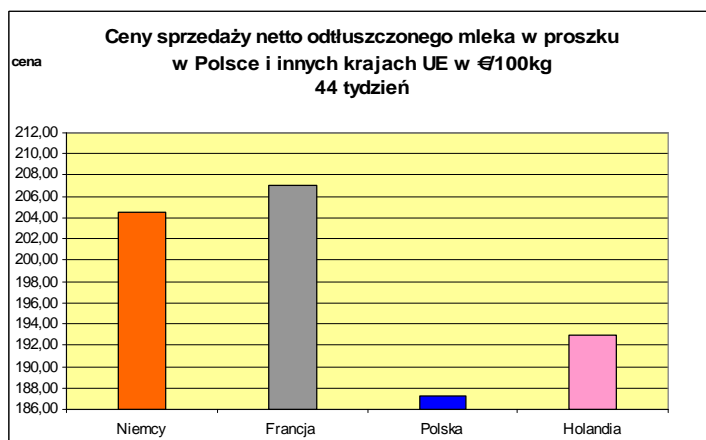
Wykorzystanie możliwe z dokładnym podaniem źródła

VI. PORÓWNANIE ŚREDNICH CEN NETTO PODSTAWOWYCH PRODUKTÓW MLECZARSKICH W POLSCE I WYBRANYCH KRAJACH UNII EUROPEJSKIEJ.

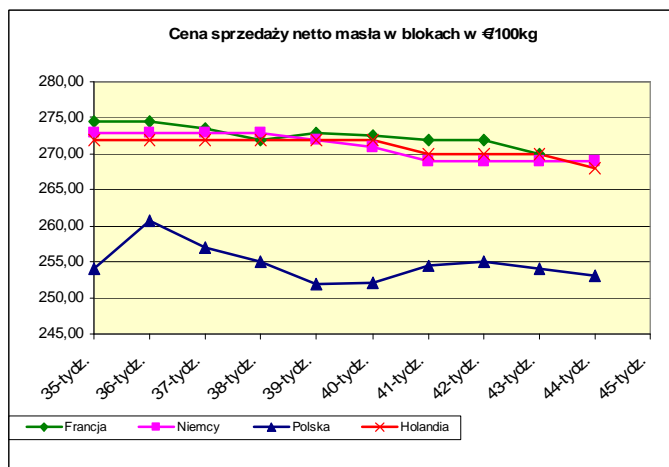
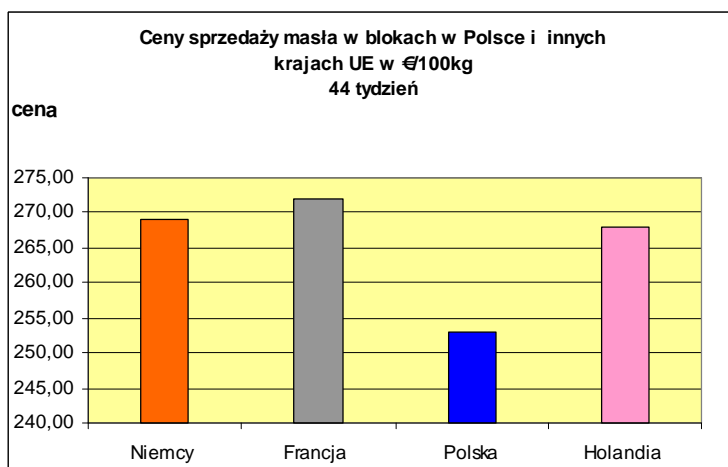
Ceny skupu mleka surowego.



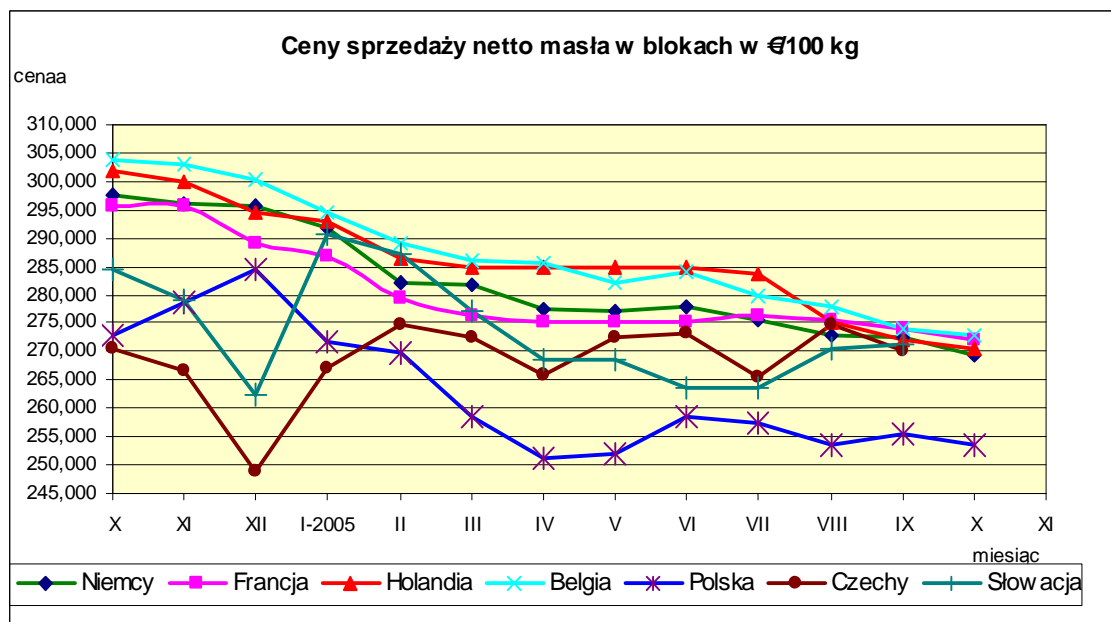
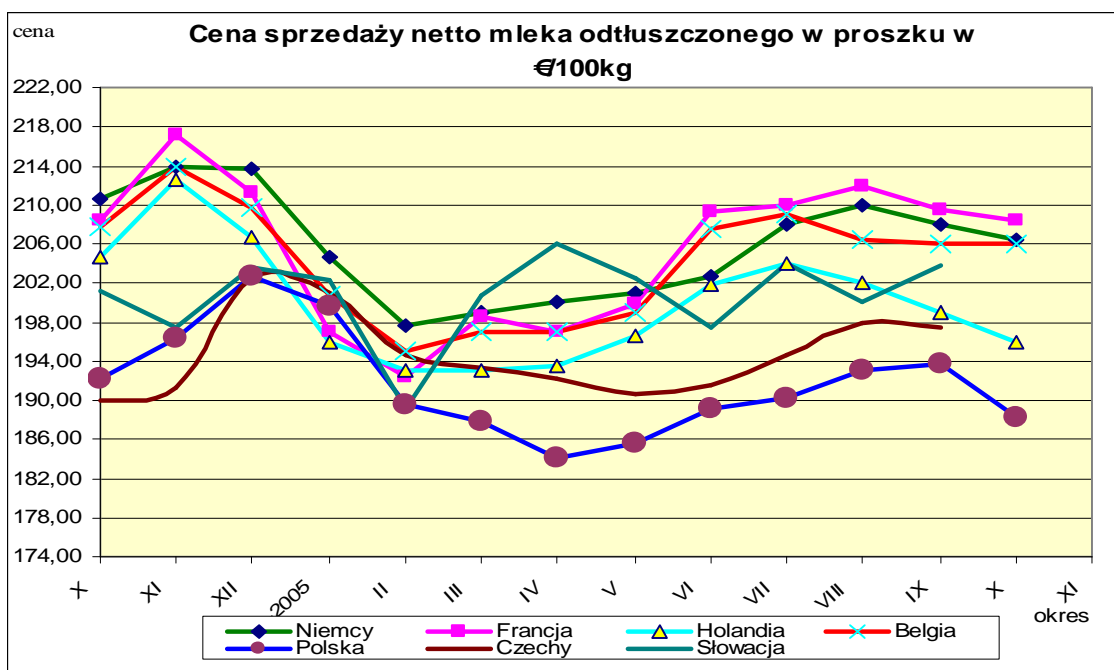
Ceny sprzedaży netto odłuszczonego mleka w proszku.



Ceny sprzedaży netto masła ekstra w blokach.



VII. PORÓWNANIE ŚREDNICH MIESIĘCZNYCH CEN SPRZEDAŻY NETTO PODSTAWOWYCH PRODUKTÓW MLECZARSKICH W POLSCE I WYBRANYCH KRAJACH UNII EUROPEJSKIEJ.*



* Źródło: FAMMU/FAPA i wyliczenia własne

Biuletyn „Rynek mleka” ukazuje się w każdy czwartek o godz. 13⁰⁰.

Wydawca:

Ministerstwo Rolnictwa i Rozwoju Wsi, Departament Wspólnej Organizacji Rynków Rolnych
ul. Wspólna 30 00-930 Warszawa

Internet: [strona ZSRIR](http://strona.ZSRIR) E-mail: biuletyn@minrol.gov.pl

Autor:

Dariusz Banasiewicz, tel. (022) 623-12-01; fax (022) 623-27-06

E-mail Dariusz. Banasiewicz@minrol.gov.pl

Warunki otrzymywania biuletynu:

Biuletyn udostępniany jest wszystkim zainteresowanym bezpłatnie.

Wykorzystanie możliwe z dokładnym podaniem źródła