


ZINTEGROWANY SYSTEM ROLNICZEJ INFORMACJI RYNKOWEJ

(podstawa prawna: ustawa o rolniczych badaniach rynkowych z dnia 30 marca 2001r.)

RYNEK MLEKA

Nr 44/2006

2 listopada 2006r.



NOTOWANIA Z OKRESU: 23-29.10.2006r

Badanie cen sprzedaży prowadzone jest na reprezentatywnej próbie. Średnie ceny liczone są jako średnie ważone

I. CENY SPRZEDAŻY (NETTO) PRODUKTÓW MLECZARSKICH za 100kg.

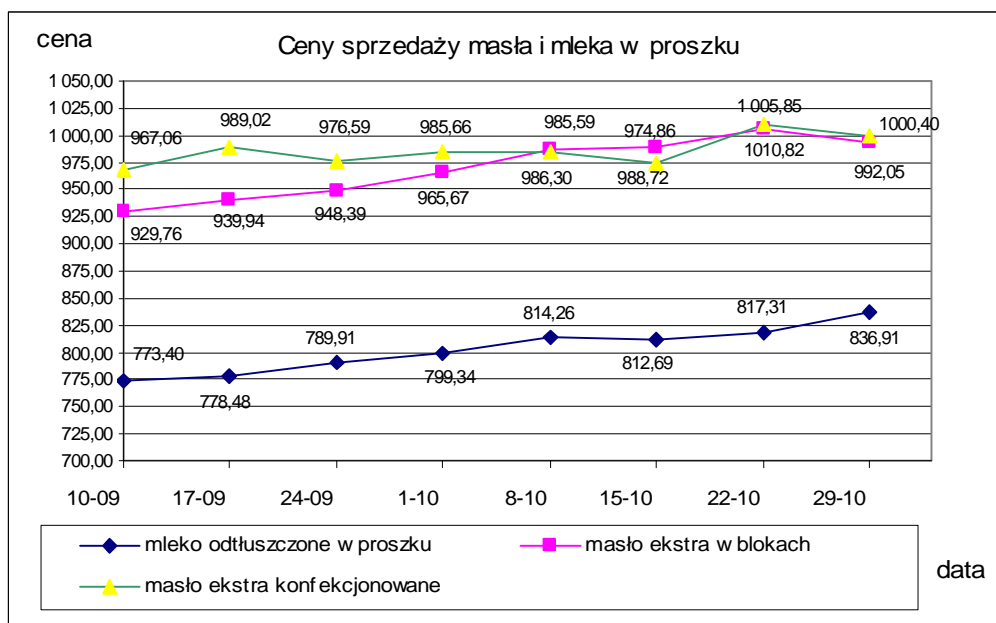
Daty podane w tabelach oznaczają ostatni dzień analizowanego tygodnia (poniedziałek-niedziela).

Dane dla Polski.

TOWAR	Rodzaj towaru	POLSKA		
		Cena [zł/100kg]		Tygodn. zmiana ceny [%]
		2006-10-29	2006-10-22	
Masło 82% tł., 16% wody	w blokach	992,05	1 005,85	-1,4
	konfekc.	1 000,40	1 010,82	-1,0
Masło 80% tł., 16% wody, 2% soli	w blokach	--	--	--
Masło	Ogółem	997,37	1 008,41	-1,1
Mleko w proszku	pełne	920,76	907,77	1,4
	odtłuszczone	836,91	817,31	2,4
	Ogółem	852,60	832,79	2,4
Mleko zagęszczone	słodzone	722,37	698,48	3,4
	niesłodzone	447,54	449,76	-0,5
	Ogółem	492,66	498,09	-1,1
Bezwodny tłuszcz mleczny		--	nld	--
Serwatka w proszku		276,82	274,04	1,0
Laktoza		--	--	--
Kazeina i kazeiniany		--	--	--

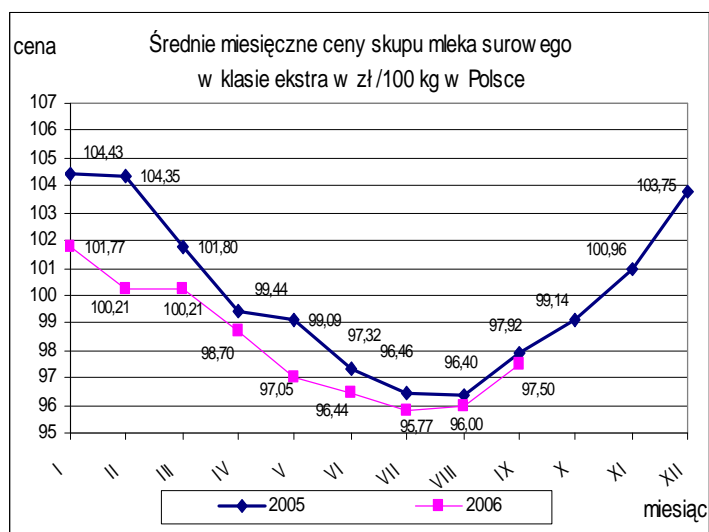
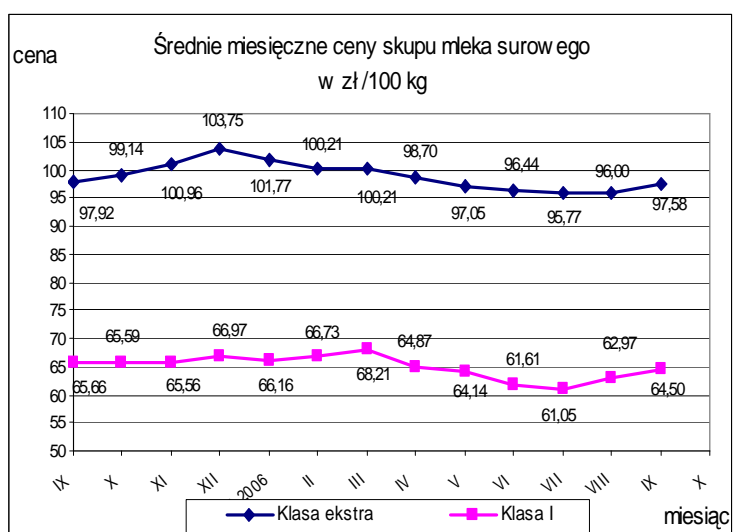
TOWAR	Zawartość tłuszczu	POLSKA		
		Cena [zł/100kg]		Tygodn. zmiana ceny [%]
		2006-10-29	2006-10-22	
Mleko spożywcze pasteryzowane	do 0,5%	94,38	94,67	-0,3
	1,5-1,8%	119,76	121,54	-1,5
	2%	134,74	133,63	0,8
	3,2%	144,81	144,17	0,4
	od 3,5%	149,96	149,77	0,1
	Ogółem	137,78	136,85	0,7
Mleko spożywcze UHT	do 0,5%	161,68	162,49	-0,5
	1,5-1,8%	152,87	149,64	2,2
	2%	175,28	176,40	-0,6
	3,2%	168,37	168,70	-0,2
	od 3,5%	nld	nld	-
	Ogółem	168,06	168,68	-0,4
Jogurt naturalny	do 0,5%	276,15	274,38	0,6
	1,5-1,8%	320,74	304,89	5,2
	2%	283,33	281,98	0,5
	3,2%	356,21	356,97	-0,2
	od 3,5%	446,99	403,94	10,7
	Ogółem	338,87	337,08	0,5
Kefir	do 0,5%	224,80	217,76	3,2
	1,5-1,8%	224,74	227,83	-1,4
	2%	252,09	248,41	1,5
	3,2%	--	--	--
	od 3,5%	--	--	--
	Ogółem	239,08	238,02	0,4
Śmietana i śmietanka	10-29%	435,05	428,51	1,5
	pow. 29%	560,17	545,17	2,8
	Ogółem	469,55	463,61	1,3

Wykorzystanie możliwe z dokładnym podaniem źródła



Mleko surowe do skupu.

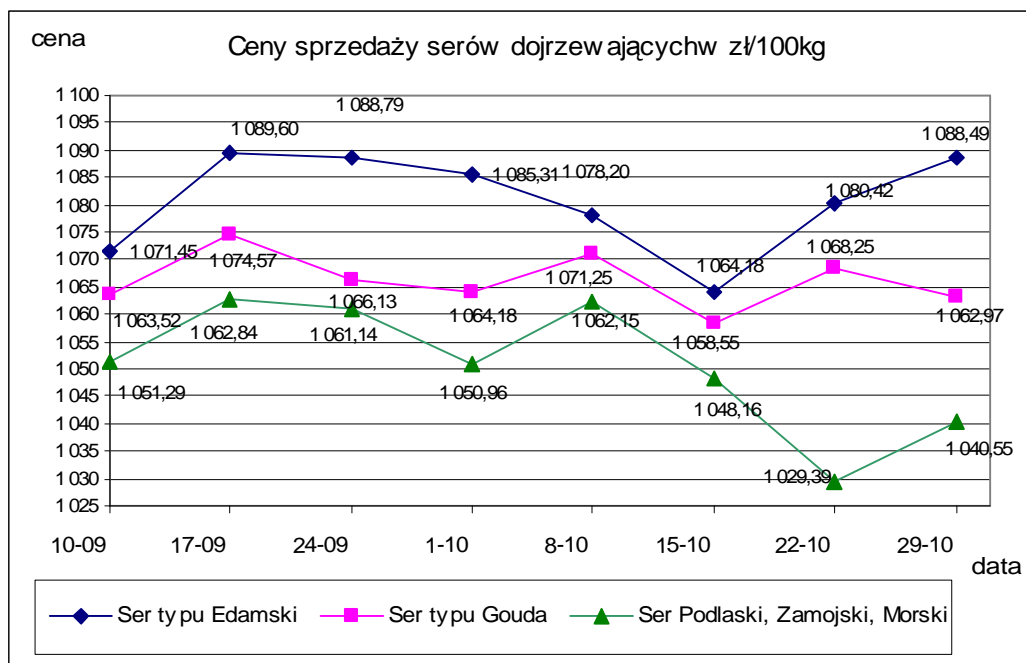
TOWAR	KLASA	POLSKA		Miesięczna. zmiana ceny [%]
		WRZESIEŃ	SIERPIEŃ	
Mleko surowe do skupu	ekstra	97,58	96,00	1,6
	I	64,50	62,97	2,4



Wykorzystanie możliwe z dokładnym podaniem źródła

Sery i twarogi

TOWAR	Rodzaj towaru	POLSKA		
		Cena [zł/100kg]		Tygodn. zmiana ceny [%]
		2006-10-29	2006-10-22	
SERY DOJRZEWAJĄCE	typu EDAMSKI	1 088,49	1 080,42	0,7
	typu GOUDA	1 062,97	1 068,25	-0,5
	typu CHEDDAR	nld	nld	-
	typu EMENTALER	1 137,50	1 109,18	2,6
	PODLASKI, ZAMOJSKI, MORSKI	1 040,55	1 029,39	1,1
	PARMEZAN	nld	nld	-
	RADAMER	1 313,53	1 310,44	0,2
Ser typu MOZZARELLA		1 131,98	1 154,00	-1,9
Ser typu FETA		968,80	974,58	-0,6
SERY PLEŚNIOWE		1 665,36	1 574,62	5,8
SERY i TWAROGI ŚWIEŻE	twaróg min. 40% tł.	764,34	769,52	-0,7
	serek granulowany min. 40% tł.	652,93	644,71	1,3



Wykorzystanie możliwe z dokładnym podaniem źródła

Dane dla makroregionów *

KLASA	MAKROREGION											
	PÓLNOCNY			CENTRALNY			POŁUDNIOWO-WSCHODNI			ZACHODNI		
	Cena [zł/100kg]		Miesięczna. zmiana ceny [%]	Cena [zł/100kg]		Miesięczna. zmiana ceny [%]	Cena [zł/100kg]		Miesięczna. zmiana ceny [%]	Cena [zł/100kg]		Miesięczna. zmiana ceny [%]
	wrzesień	sierpień		wrzesień	sierpień		wrzesień	sierpień		wrzesień	sierpień	
EKSTRA	104,48	102,99	1,4	93,41	91,15	2,5	87,41	86,33	1,3	95,92	94,71	1,3
I	72,04	70,15	2,7	61,71	60,83	1,4	59,91	60,50	-1,0	57,62	56,54	1,9

TOWAR	Rodzaj towaru	MAKROREGION											
		PÓLNOCNY			CENTRALNY			POŁUDNIOWO-WSCHODNI			ZACHODNI		
		Cena [zł/100kg]		Tygodn. zmiana ceny [%]	Cena [zł/100kg]		Tygodn. zmiana ceny [%]	Cena [zł/100kg]		Tygodn. zmiana ceny [%]	Cena [zł/100kg]		Tygodn. zmiana ceny [%]
		2006-10-29	2006-10-22		2006-10-29	2006-10-22		2006-10-29	2006-10-22		2006-10-29	2006-10-22	
Masło 82% tł., 16% wody	w blokach	976,08	981,35	-0,5	1 041,32	1 002,87	3,8	1 011,02	1 033,47	-2,2	1 005,79	1 019,65	-1,4
	konfekcjonowane	1 167,81	1 164,15	0,3	884,42	882,95	0,2	1 136,02	1 134,16	0,2	1 131,00	1 162,11	-2,7
Masło 80% tł., 16% wody, 2% soli	w blokach	--	--	--	--	--	--	--	--	--	--	--	--
Masło	Ogółem	1 059,91	1 057,75	0,2	887,10	894,81	-0,9	1 062,42	1 077,61	-1,4	1 063,42	1 050,35	1,2
Mleko w proszku	pełne	945,36	965,49	-2,1	938,45	900,29	4,2	938,70	910,80	3,1	893,21	890,23	0,3
	odtłuszczone	844,99	810,20	4,3	827,59	837,09	-1,1	823,43	826,69	-0,4	838,37	822,56	1,9
	Ogółem	849,64	814,91	4,3	847,13	864,28	-2,0	866,67	864,04	0,3	855,47	832,55	2,8
Mleko zagęszczone	słodzone	--	--	--	nld	nld	-	--	--	--	nld	nld	-
	niesłodzone	398,42	408,91	-2,6	nld	nld	-	--	--	--	nld	nld	-
	Ogółem	398,42	408,91	-2,6	nld	nld	-	--	--	--	nld	nld	-
Bezwodny tłuszcz mleczny	--	nld	--	--	--	--	--	--	--	--	--	--	
Serwatka w proszku	274,89	266,91	3,0	269,24	nld	-	284,91	302,68	-5,9	--	--	--	
Laktoza	--	--	--	--	--	--	--	--	--	--	--	--	
Kazeina i kazeiniany	--	--	--	--	--	--	--	--	--	--	--	--	

Wykorzystanie możliwe z dokładnym podaniem źródła

TOWAR	Zawartość tłuszczu	MAKROREGION											
		PÓLNOCNY			CENTRALNY			POŁUDNIOWO-WSCHODNI			ZACHODNI		
		Cena [zł/100kg]		Tygodn. zmiana ceny [%]	Cena [zł/100kg]		Tygodn. zmiana ceny [%]	Cena [zł/100kg]		Tygodn. zmiana ceny [%]	Cena [zł/100kg]		Tygodn. zmiana ceny [%]
		2006-10-29	2006-10-22		2006-10-29	2006-10-22		2006-10-29	2006-10-22		2006-10-29	2006-10-22	
Mleko spożywcze pasteryzowane	do 0,5%	--	--	--	nld	nld	-	nld	nld	-	--	--	--
	1,5-1,8%	nld	nld	-	nld	nld	-	nld	nld	-	--	--	--
	2%	143,15	142,26	0,6	136,39	135,94	0,3	137,60	136,18	1,0	121,52	120,04	1,2
	3,2%	145,41	144,45	0,7	145,60	145,92	-0,2	146,88	145,15	1,2	136,96	135,91	0,8
	od 3,5%	--	--	--	--	--	--	152,87	152,78	0,1	140,96	140,69	0,2
	Ogółem	144,39	143,46	0,6	138,20	138,07	0,1	138,07	136,74	1,0	123,66	121,99	1,4
Mleko spożywcze UHT	do 0,5%	163,89	163,99	-0,1	152,49	156,95	-2,8	--	--	--	145,72	148,62	-2,0
	1,5-1,8%	144,15	144,21	0,0	166,52	166,40	0,1	--	--	--	nld	nld	-
	2%	177,15	178,31	-0,6	177,19	178,68	-0,8	nld	nld	-	181,09	180,19	0,5
	3,2%	168,10	168,72	-0,4	171,90	176,71	-2,7	--	--	--	164,65	159,83	3,0
	od 3,5%	nld	nld	-	--	--	--	--	--	--	--	--	--
	Ogółem	168,86	169,79	-0,5	170,57	174,03	-2,0	nld	nld	-	160,47	157,54	1,9
Jogurt naturalny	do 0,5%	nld	nld	-	295,80	291,40	1,5	nld	nld	-	--	--	--
	1,5-1,8%	277,63	273,11	1,7	384,76	nld	-	253,55	255,27	-0,7	324,53	326,67	-0,7
	2%	273,02	269,32	1,4	295,77	295,53	0,1	272,86	270,10	1,0	nld	nld	-
	3,2%	--	--	--	nld	nld	-	--	--	--	nld	nld	-
	od 3,5%	nld	nld	-	--	--	--	407,69	369,46	10,3	--	--	--
	Ogółem	314,65	309,11	1,8	331,74	325,29	2,0	291,23	298,36	-2,4	356,10	356,05	0,0
Kefir	do 0,5%	225,98	216,41	4,4	--	--	--	--	--	--	nld	nld	-
	1,5-1,8%	220,29	226,25	-2,6	265,9	270,8	-1,8	202,10	199,53	1,3	218,40	224,25	-2,6
	2%	278,34	282,91	-1,6	276,2	276,4	-0,1	249,92	243,13	2,8	190,23	192,41	-1,1
	3,2%	--	--	--	--	--	--	--	--	--	--	--	--
	od 3,5%	--	--	--	--	--	--	--	--	--	--	--	--
	Ogółem	251,09	252,71	-0,6	270,4	273,4	-1,1	243,17	235,85	3,1	213,62	218,52	-2,2
Śmietana i śmietanka	10-29%	431,91	428,53	0,8	469,30	470,64	-0,3	426,90	417,17	2,3	425,61	417,77	1,9
	pow. 29%	548,66	543,86	0,9	553,00	541,66	2,1	458,17	463,51	-1,2	606,15	595,39	1,8
	Ogółem	463,17	465,18	-0,4	498,60	496,73	0,4	431,31	428,50	0,7	484,67	468,35	3,5

Wykorzystanie możliwe z dokładnym podaniem źródła

TOWAR	Rodzaj towaru	MAKROREGION											
		PÓLNOCNY			CENTRALNY			POŁUDNIOWO-WSCHODNI			ZACHODNI		
		Cena [zł/100kg]		Tygodn. zmiana	Cena [zł/100kg]		Tygodn. zmiana	Cena [zł/100kg]		Tygodn. zmiana	Cena [zł/100kg]		Tygodn. zmiana
		2006-10-29	2006-10-22	ceny [%]	2006-10-29	2006-10-22	ceny [%]	2006-10-29	2006-10-22	ceny [%]	2006-10-29	2006-10-22	ceny [%]
SERY DOJRZEWAJĄCE	typu EDAMSKI	1 031,65	1 032,92	-0,1	1 155,69	1 141,35	1,3	1 114,54	1 104,16	0,9	1 066,12	1 082,71	-1,5
	typu GOUDA	1 037,18	1 038,64	-0,1	1 141,67	1 133,19	0,7	1 137,52	1 133,33	0,4	1 118,54	1 086,67	2,9
	typu CHEDDAR	--	--	--	nld	nld	-	--	--	--	--	--	--
	typu EMENTALER	1 086,22	1 082,97	0,3	nld	nld	-	nld	nld	-	--	--	--
	PODLASKI, ZAMOJSKI, MORSKI	1 016,28	1 008,80	0,7	1 136,49	1 197,37	-5,1	1 199,63	1 145,69	4,7	1 029,26	985,49	4,4
	PARMEZAN	nld	nld	-	--	--	--	--	--	--	--	--	--
	RADAMER	--	--	--	nld	nld	-	nld	nld	-	--	--	--
Ser typu MOZZARELLA	nld	nld	-	nld	nld	-	nld	nld	-	nld	nld	-	
Ser typu FETA	nld	nld	-	--	--	--	nld	nld	-	--	--	--	
SERY PLEŚNIOWE	nld	nld	-	--	--	--	--	--	--	1 764,60	1 682,89	4,9	
SERY i TWAROGI ŚWIEŻE	twaróg min. 40% tł.	680,86	696,92	-2,3	768,08	769,85	-0,2	662,34	653,76	1,3	877,95	878,51	-0,1
	serek granulowany min. 40% tł.	--	--	--	nld	nld	-	nld	nld	-	nld	nld	-

***-makroregiony sprzedaży produktów mleczarskich**

Północny :Woj.: pomorskie, warmińsko – mazurskie, podlaskie, kujawsko – pomorskie.

Centralny : Woj.: mazowieckie, łódzkie.

Południowo-Wschodni: Woj.: lubelskie, świętokrzyskie, podkarpackie, małopolskie, śląskie.

Zachodni: Woj.: opolskie, dolnośląskie, wielkopolskie, lubuskie, zachodnio-pomorskie

Wykorzystanie możliwe z dokładnym podaniem źródła

II. TYGODNIOWA ZMIANA CEN WYBRANYCH PRODUKTÓW MLECZARSKICH.

Towar	POLSKA					
	Cena zł/100kg		Tygodniowa zmiana ceny [%]	Cena EUR/100kg		Tygodniowa zmiana ceny [%]
	2006-10-29	2006-10-22		2006-10-29	2006-10-15	
Masło Ekstra w blokach	992,05	1005,85	-1,4	255,77	258,90	-1,2
Mleko odtłuszczone w proszku	836,91	817,31	2,4	215,77	210,37	2,6
Mleko pełne w proszku	920,76	907,77	1,4	237,39	233,65	1,6
Ser Edamski	1088,49	1080,42	0,7	280,63	278,09	0,9
Ser Gouda	1062,97	1068,25	-0,5	274,05	274,96	-0,3
Średni kurs EUR				1PLN=3,8787 EUR	1PLN=3,88516 EUR	
				3,8787	3,88516	

III. CENY NA GIEŁDACH TOWAROWYCH.

Notowania cen na giełdach towarowych w okresie 22-27.10.2006r.

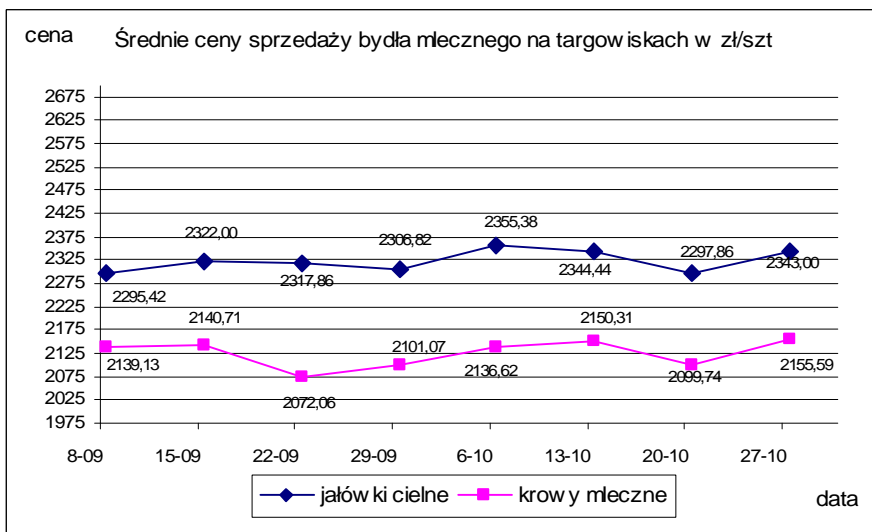
Brak sprzedaży

IV. CENY SPRZEDAŻY BYDŁA MLECZNEGO NA TARGOWISKACH.

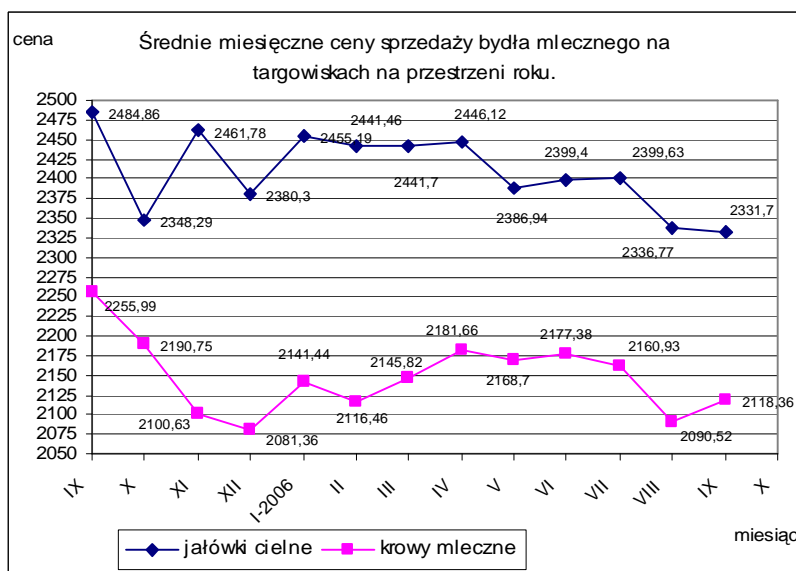
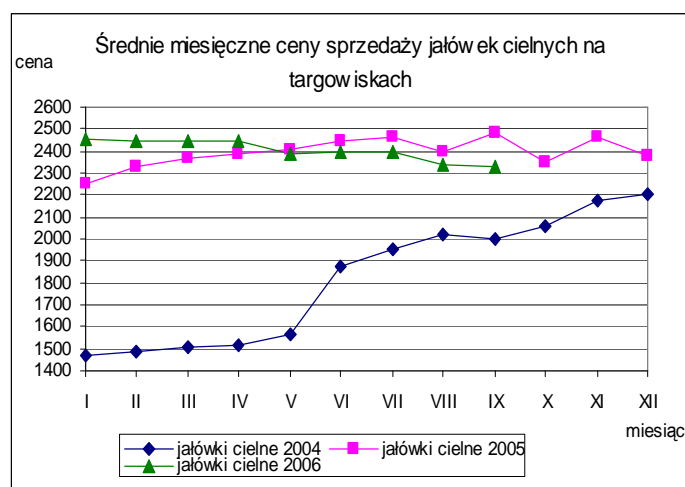
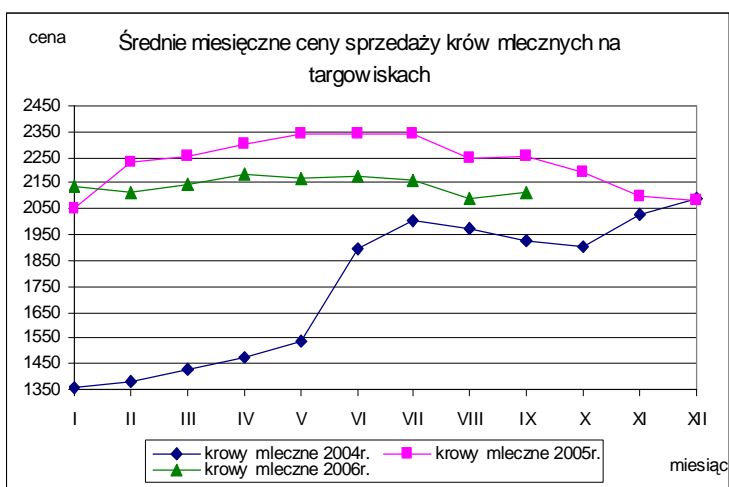
Notowania cen sprzedaży bydła mlecznego na targowiskach w okresie 22-27.10.2006r.

Kategoria bydła	Kategoria ceny	Tydzień		Zmiana tygodniowa w %
		analizowany 43/06	poprzedni 42/06	
<i>jałówki cielne</i>	min. w zł/szt	1800,00	1800,00	0,0
	max. w zł/szt	2900,00	2900,00	0,0
	<i>średnia w zł/szt</i>	2343,00	2297,86	2,0
<i>krowy mleczne</i>	min. w zł/szt	1400,00	1350,00	3,7
	max. w zł/szt	2800,00	2800,00	0,0
	<i>średnia w zł/szt</i>	2155,59	2099,74	2,7

Wykorzystanie możliwe z dokładnym podaniem źródła

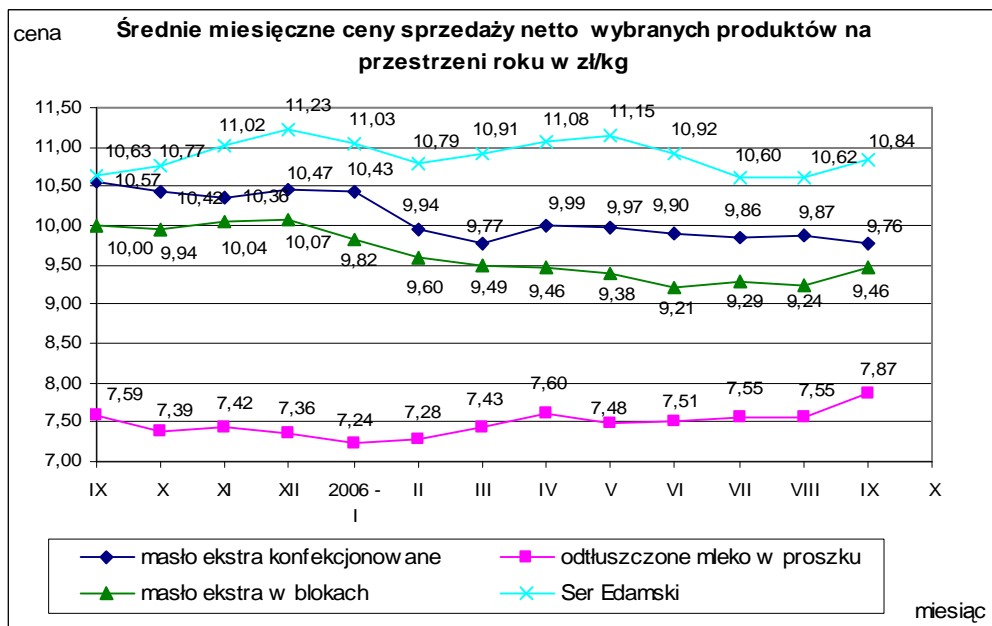


Średnie miesięczne ceny sprzedaży bydła mlecznego na targowiskach.

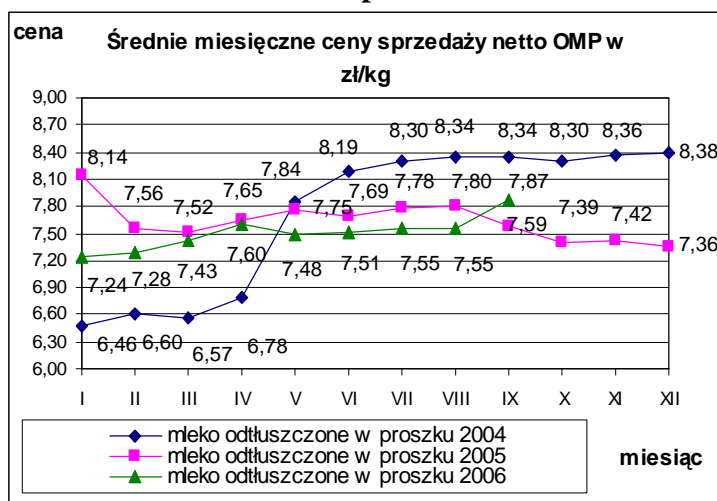


Wykorzystanie możliwe z dokładnym podaniem źródła

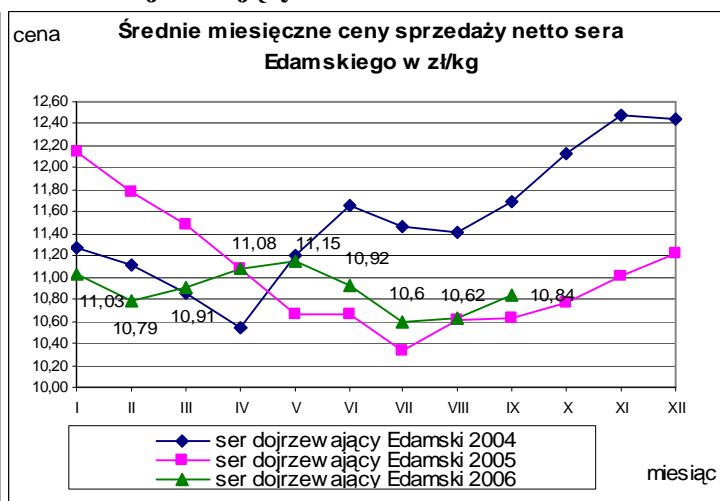
V. ŚREDNIE MIESIĘCZNE CENY SPRZEDAŻY NETTO WYBRANYCH PRODUKTÓW MLECZARSKICH W PORÓWNANIU Z ROKIEM POPRZEDNIM w zł/kg.



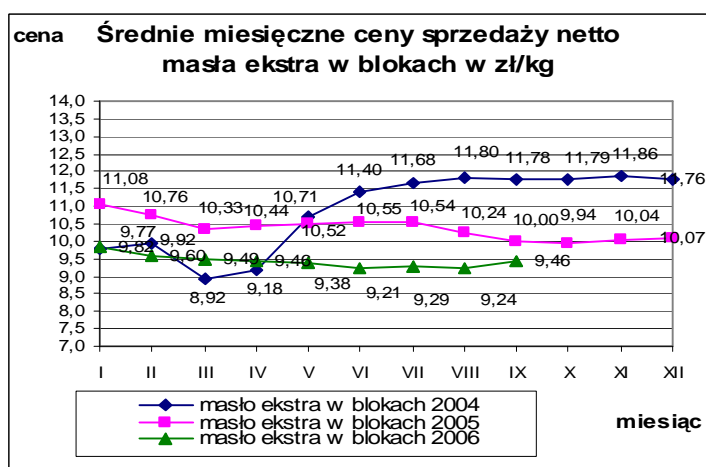
Mleko odtuszczone w proszku.



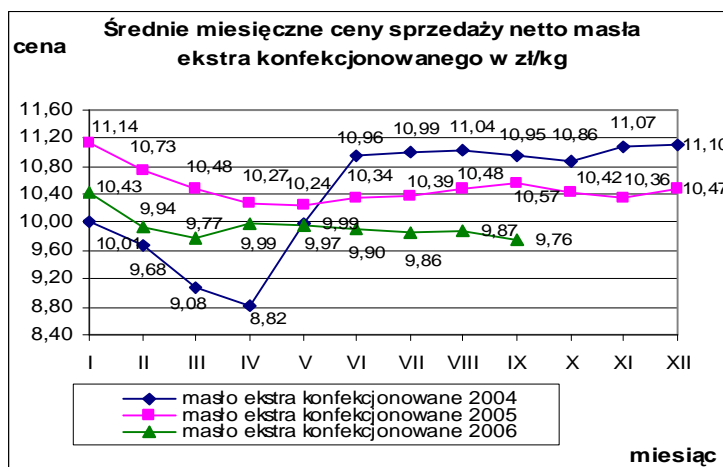
Ser dojrzewający Edamski.



Masło ekstra w blokach.



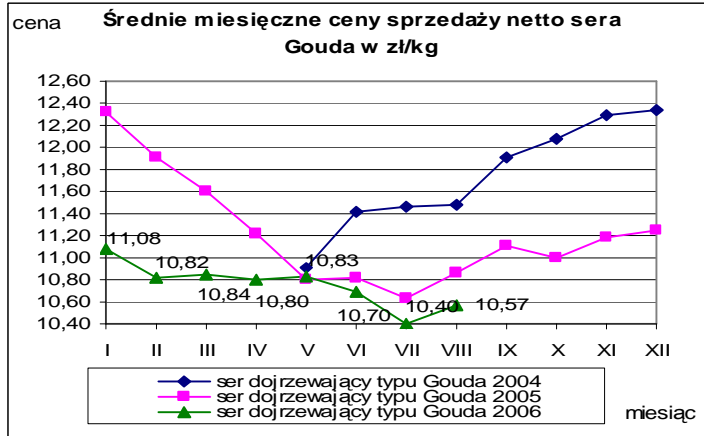
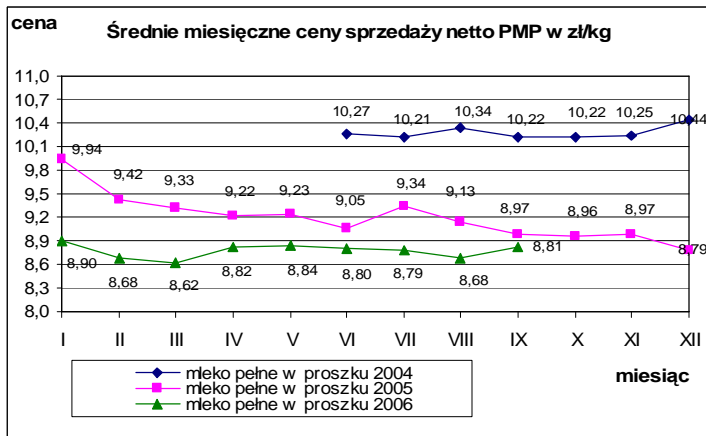
Masło ekstra konfekcjonowane.



Wykorzystanie możliwe z dokładnym podaniem źródła

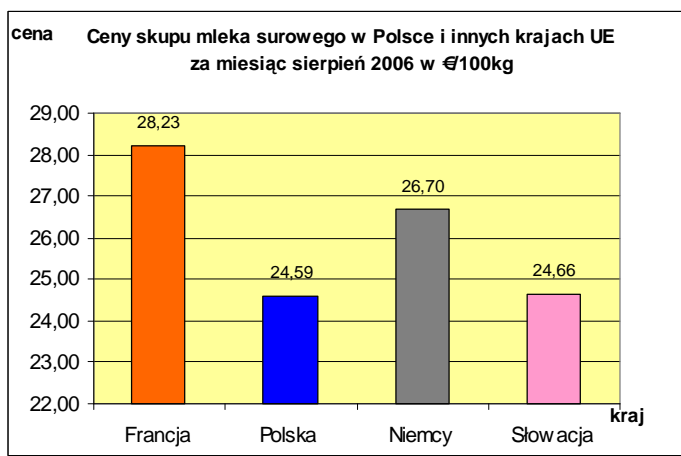
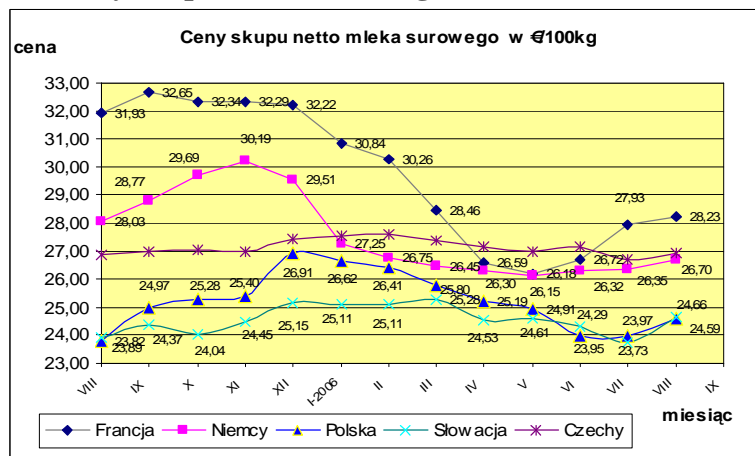
Mleko pełne w proszku.

Ser dojrzewający Gouda.

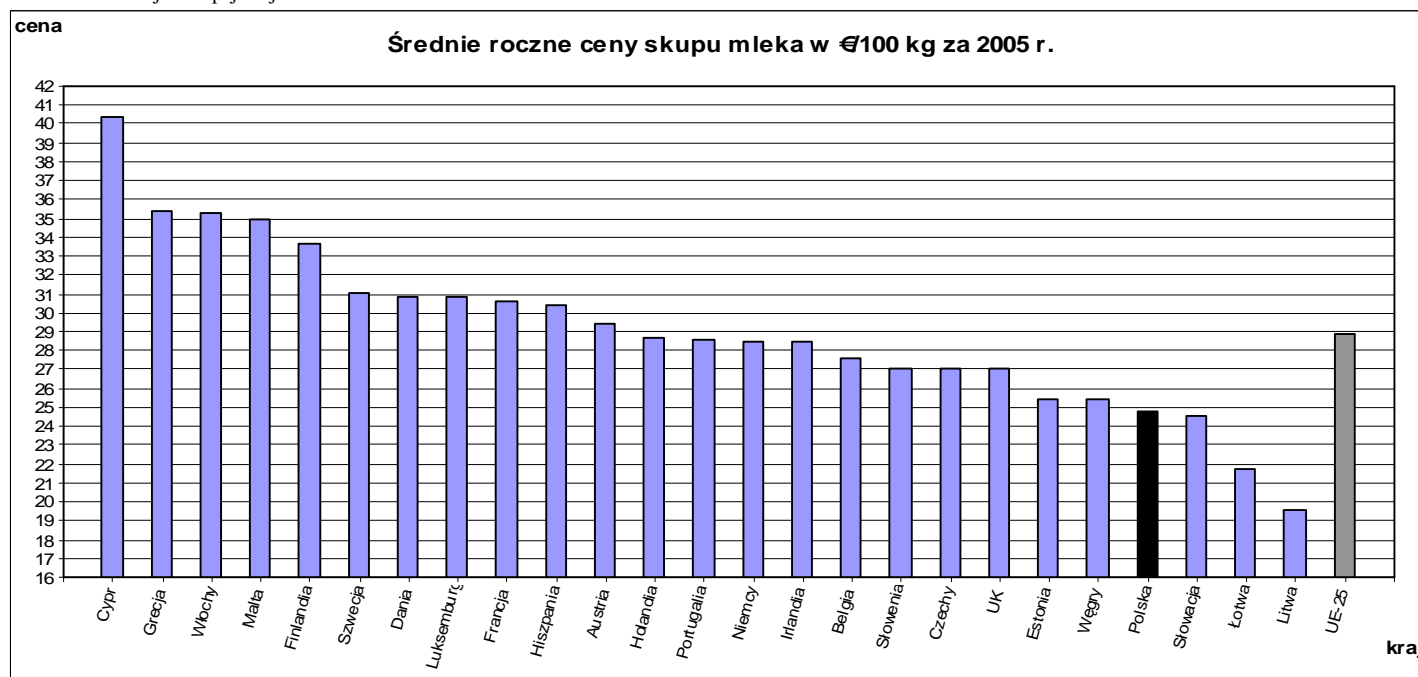


VI. PORÓWNANIE ŚREDNICH CEN NETTO PODSTAWOWYCH PRODUKTÓW MLECZARSKICH W POLSCE I WYBRANYCH KRAJACH UNII EUROPEJSKIEJ.*

Ceny skupu mleka surowego**

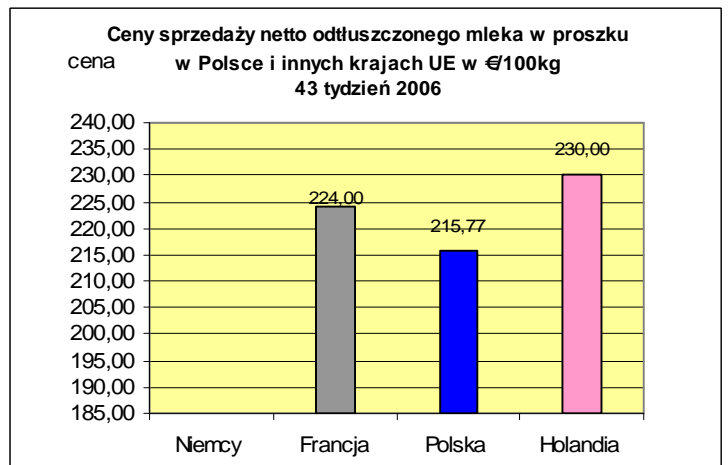
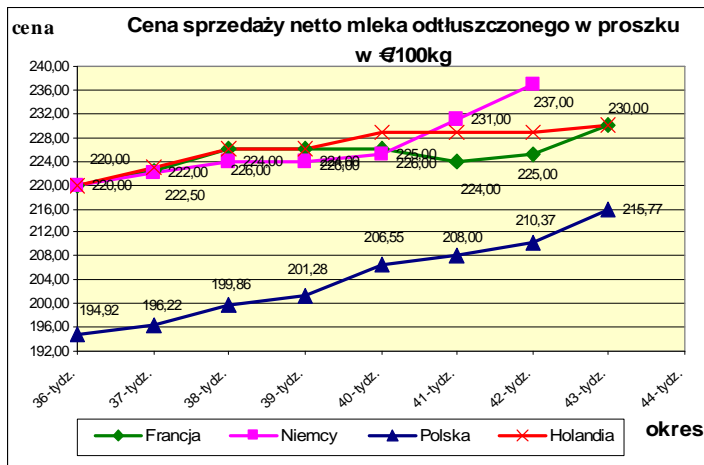


** Dane Komisji Europejskiej

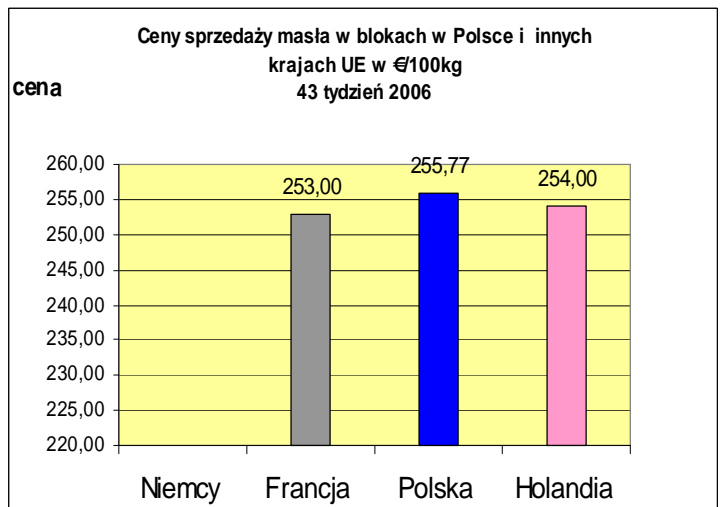
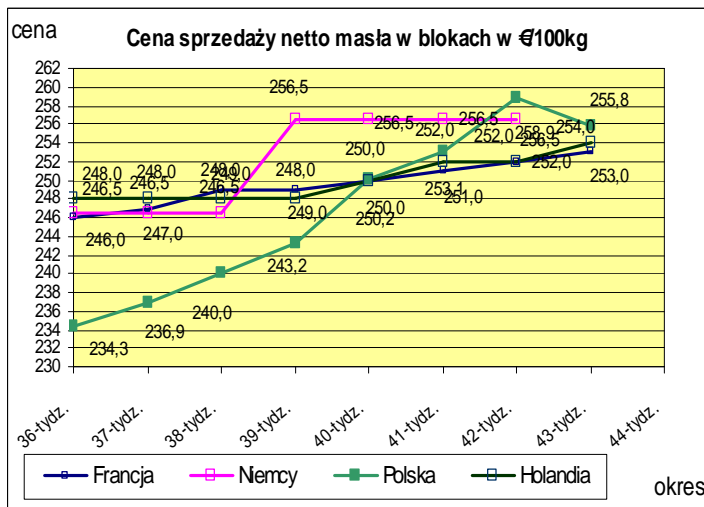


Wykorzystanie możliwe z dokładnym podaniem źródła

Ceny sprzedaży netto odtłuszczonego mleka w proszku.

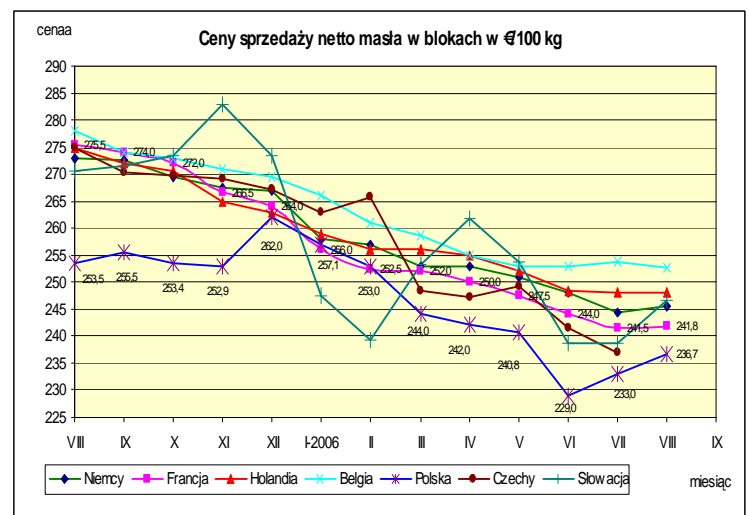
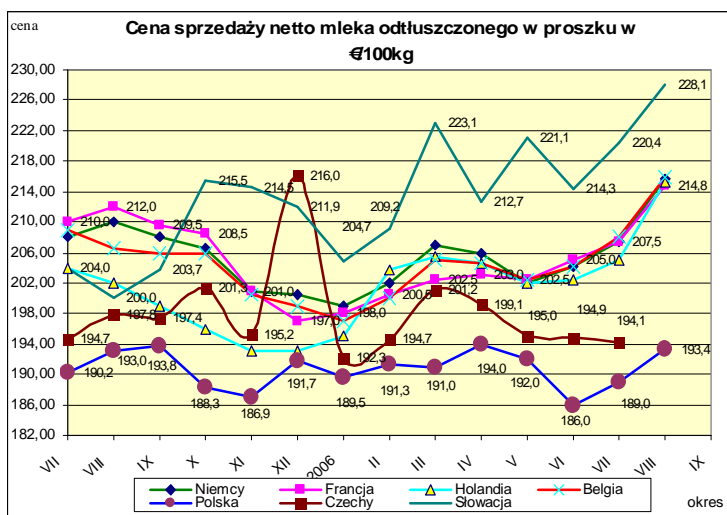


Ceny sprzedaży netto masła ekstra w blokach.



* Źródło: clal.it i produziel...nl

VII. PORÓWNANIE ŚREDNICH MIESIĘCZNYCH CEN SPRZEDAŻY NETTO PODSTAWOWYCH PRODUKTÓW MLECZARSKICH W POLSCE I WYBRANYCH KRAJACH UNII EUROPEJSKIEJ.*



* Źródło: FAMMU/FAPA, clal.it i wyliczenia własne

Wykorzystanie możliwe z dokładnym podaniem źródła

VIII. HANDEL ZAGRANICZNY PRZETWORAMI MLECZNYMI.**

Handel zagraniczny przetworami mlecznymi I-VIII 2006r. – dane wstępne.

OGÓLEM EKSPORT

CN	Nazwa towaru	EKSPORT/WYWÓZ			
		Wartość [tys. EUR]		Wolumen [tony]	
		I-VIII 2005r.	I-VIII 2006r.	I-VIII 2005r.	I-VIII 2006r.
RAZEM produkty mleczarskie		560 285	556 590	417 017	461 853
0401	Mleko i śmietana, nie zagęszczone	67 256	82 453	121 709	169 439
0402	Mleko i śmietana, zagęszczone	187 623	136 408	104 376	73 123
0403	Maślanka, mleko zsiadłe i śmietana kwaśna, jogurt	46 190	61 061	51 419	58 363
0404	Serwatka, nawet zagęszczona, lub zawierająca dodatek cukru	23 083	43 850	45 889	64 151
0405	Masło oraz inne tłuszcze otrzymywane z mleka	63 909	32 236	27 273	17 054
0406	Sery i twarogi	172 224	200 582	66 352	79 723

OGÓLEM IMPORT

CN	Nazwa towaru	IMPORT/PRZYWÓZ			
		Wartość [tys. EUR]		Wolumen [tony]	
		I-VIII 2005r.	I-VIII 2006r.	I-VIII 2005r.	I-VIII 2006r.
RAZEM produkty mleczarskie		58 454	80 420	30 221	55 852
0401	Mleko i śmietana, nie zagęszczone	3 331	7 800	2 612	14 755
0402	Mleko i śmietana, zagęszczone	11 757	8 234	6 461	4 267
0403	Maślanka, mleko zsiadłe i śmietana kwaśna, jogurt	2 323	9 221	1 946	11 908
0404	Serwatka, nawet zagęszczona, lub zawierająca dodatek cukru	6 282	11 256	7 491	10 847
0405	Masło oraz inne tłuszcze otrzymywane z mleka	6 221	8 842	2 211	2 547
0406	Sery i twarogi	28 540	35 068	9 501	11 528

UNIA EUROPEJSKA 25 – EKSPORT

CN	Nazwa towaru	EKSPORT/WYWÓZ			
		Wartość [tys. EUR]		Wolumen [tony]	
		I-VIII 2005r.	I-VIII 2006r.	I-VIII 2005r.	I-VIII 2006r.
RAZEM produkty mleczarskie		425 712	454 945	319 242	389 934
0401	Mleko i śmietana, nie zagęszczone	67 025	82 047	121 379	168 644
0402	Mleko i śmietana, zagęszczone	119 657	112 850	63 482	59 472
0403	Maślanka, mleko zsiadłe i śmietana kwaśna, jogurt	41 994	56 989	46 261	54 316
0404	Serwatka, nawet zagęszczona, lub zawierająca dodatek cukru	7 119	23 908	16 873	35 289
0405	Masło oraz inne tłuszcze otrzymywane z mleka	53 642	17 543	20 694	7 166
0406	Sery i twarogi	136 275	161 607	50 552	65 047

UNIA EUROPEJSKA 25 – IMPORT

Wykorzystanie możliwe z dokładnym podaniem źródła

CN	Nazwa towaru	IMPORT/PRZYWÓZ			
		Wartość [tys. EUR]		Wolumen [tony]	
		I-VIII 2005r.	I-VIII 2006r.	I-VIII 2005r.	I-VIII 2006r.
RAZEM produkty mleczarskie		53 165	77 927	27 084	54 456
0401	Mleko i śmietana, nie zagęszczone	3 091	7 800	2 600	14 755
0402	Mleko i śmietana, zagęszczone	8 614	6 957	4 407	3 423
0403	Maślanka, mleko zsiadłe i śmietana kwaśna, jogurt	2 201	9 151	1 871	11 873
0404	Serwatka, nawet zagęszczona, lub zawierająca dodatek cukru	6 282	11 195	7 491	10 825
0405	Masło oraz inne tłuszcze otrzymywane z mleka	4 758	8 281	1 340	2 253
0406	Sery i twarogi	28 219	34 542	9 376	11 326

ROSJA - EKSPORT

CN	Nazwa towaru	EKSPORT/WYWÓZ			
		Wartość [tys. EUR]		Wolumen [tony]	
		I-VIII 2005r.	I-VIII 2006r.	I-VIII 2005r.	I-VIII 2006r.
RAZEM produkty mleczarskie		14 177	22 825	14 579	16 245
0401	Mleko i śmietana, nie zagęszczone	0	1	0	1
0402	Mleko i śmietana, zagęszczone	0	1	0	1
0403	Maślanka, mleko zsiadłe i śmietana kwaśna, jogurt	2 880	2 719	3 551	2 614
0404	Serwatka, nawet zagęszczona, lub zawierająca dodatek cukru	2 610	2 029	5 149	3 265
0405	Masło oraz inne tłuszcze otrzymywane z mleka	972	10 852	629	7 536
0406	Sery i twarogi	7 715	7 225	5 250	2 828

ROSJA - IMPORT

CN	Nazwa towaru	IMPORT/PRZYWÓZ			
		Wartość [tys. EUR]		Wolumen [tony]	
		I-VIII 2005r.	I-VIII 2006r.	I-VIII 2005r.	I-VIII 2006r.
RAZEM produkty mleczarskie		0	0	0	0
0401	Mleko i śmietana, nie zagęszczone	0	0	0	0
0402	Mleko i śmietana, zagęszczone	0	0	0	0
0403	Maślanka, mleko zsiadłe i śmietana kwaśna, jogurt	0	0	0	0
0404	Serwatka, nawet zagęszczona, lub zawierająca dodatek cukru	0	0	0	0
0405	Masło oraz inne tłuszcze otrzymywane z mleka	0	0	0	0
0406	Sery i twarogi	0	0	0	0

** Źródło: Ministerstwo Finansów.

Biuletyn „*Rynek mleka*” ukazuje się w każdy czwartek o godz. 13⁰⁰.

Wydawca:

Ministerstwo Rolnictwa i Rozwoju Wsi, Departament Rynków Rolnych

ul. Wspólna 30 00-930 Warszawa

Internet: [strona ZSRIR](http://strona.ZSRIR) E-mail: biuletyn@minrol.gov.pl

Autor:

Dariusz Banasiewicz, tel. (022) 623-12-01; fax (022) 623-27-06

E-mail Dariusz. Banasiewicz@minrol.gov.pl

Warunki otrzymywania biuletynu:

Biuletyn udostępniany jest wszystkim zainteresowanym bezpłatnie.

Wykorzystanie możliwe z dokładnym podaniem źródła