


ZINTEGROWANY SYSTEM ROLNICZEJ INFORMACJI RYNKOWEJ

(podstawa prawna: ustawa o rolniczych badaniach rynkowych z dnia 30 marca 2001r.)

RYNEK MLEKA

Nr 38/2005

22 września 2005r.



NOTOWANIA Z OKRESU: 12-18.09.2005r.

Badanie cen sprzedaży prowadzone jest na reprezentatywnej próbie. Średnie ceny liczone są jako średnie ważone

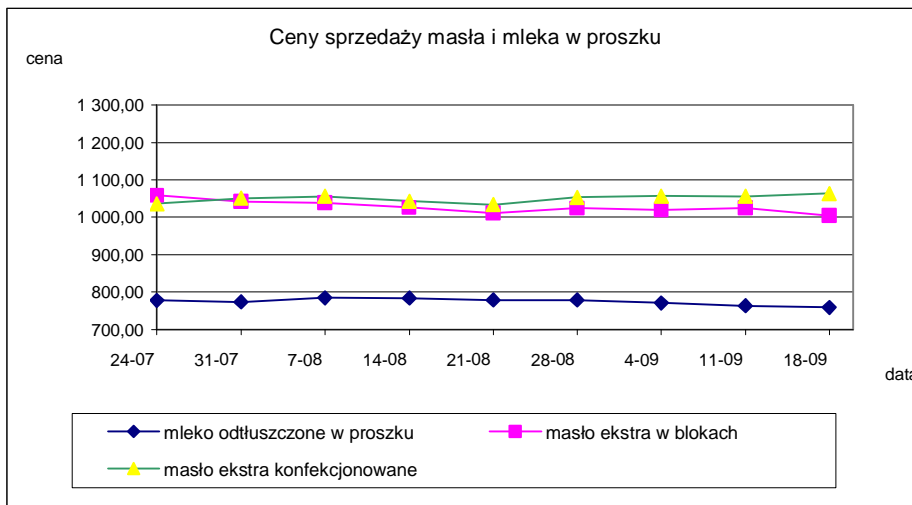
I. CENY SPRZEDAŻY (NETTO) PRODUKTÓW MLECZARSKICH za 100kg.

Daty podane w tabelach oznaczają ostatni dzień analizowanego tygodnia (poniedziałek-niedziela).

Dane dla Polski.

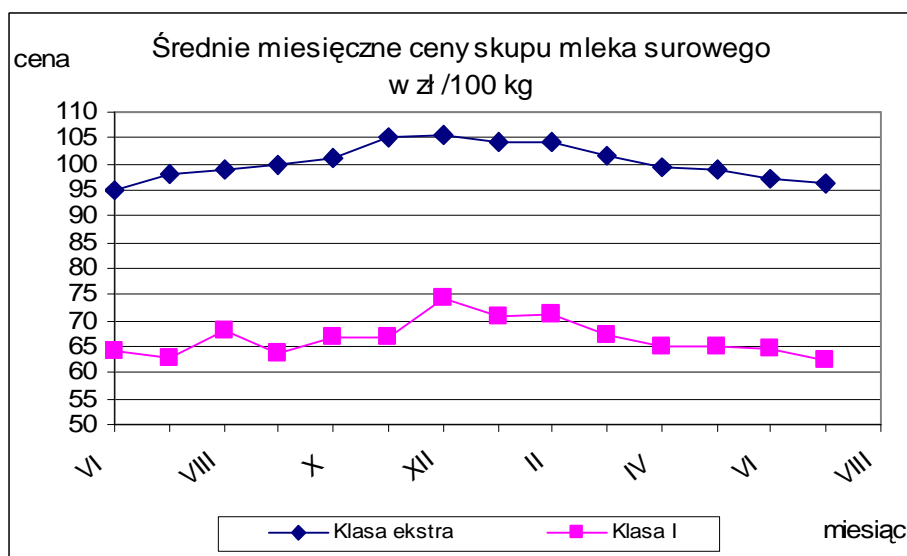
TOWAR	Rodzaj towaru	POLSKA		
		Cena [zł/100kg]		Tygodn. zmiana ceny [%]
		2005-09-18	2005-09-11	
Masło 82% tł., 16% wody	w blokach	1 004,12	1 024,55	-2,0
	konfekc.	1 063,56	1 055,84	0,7
Masło 80% tł., 16% wody, 2% soli	w blokach	--	--	--
Masło	Ogółem	1 038,54	1 043,36	-0,5
Mleko w proszku	pełne	908,72	919,40	-1,2
	odtłuszczone	758,99	763,21	-0,6
	Ogółem	785,75	789,35	-0,5
Mleko zagęszczone	słodzone	649,62	647,94	0,3
	niesłodzone	417,97	414,49	0,8
	Ogółem	466,47	448,44	4,0
Bezwodny tłuszcz mleczny		nld	nld	-
Serwatka w proszku		220,68	213,76	3,2
Laktoza		--	--	--
Kazeina i kazeiniany		--	--	--

TOWAR	Zawartość tłuszczu	POLSKA		
		Cena [zł/100kg]		Tygodn. zmiana ceny [%]
		2005-09-18	2005-09-11	
Mleko spożywcze pasteryzowane	do 0,5%	98,28	98,46	-0,2
	1,5-1,8%	113,11	113,12	0,0
	2%	128,84	129,02	-0,1
	3,2%	131,69	131,65	0,0
	od 3,5%	145,76	144,92	0,6
	Ogółem	129,35	129,43	-0,1
Mleko spożywcze UHT	do 0,5%	165,17	163,88	0,8
	1,5-1,8%	151,17	149,95	0,8
	2%	177,76	177,29	0,3
	3,2%	167,44	166,43	0,6
	od 3,5%	179,04	172,95	3,5
	Ogółem	167,23	166,41	0,5
Jogurt naturalny	do 0,5%	272,15	270,06	0,8
	1,5-1,8%	271,50	272,85	-0,5
	2%	277,98	278,48	-0,2
	3,2%	358,15	360,08	-0,5
	od 3,5%	369,22	386,14	-4,4
	Ogółem	313,66	324,69	-3,4
Kefir	do 0,5%	214,97	210,50	2,1
	1,5-1,8%	222,55	225,89	-1,5
	2%	234,79	234,43	0,2
	3,2%	nld	nld	-
	od 3,5%	--	--	--
	Ogółem	228,52	229,50	-0,4
Śmietana i śmietanka	10-29%	415,80	419,03	-0,8
	pow. 29%	525,09	529,95	-0,9
	Ogółem	452,49	451,59	0,2



Mleko surowe do skupu.

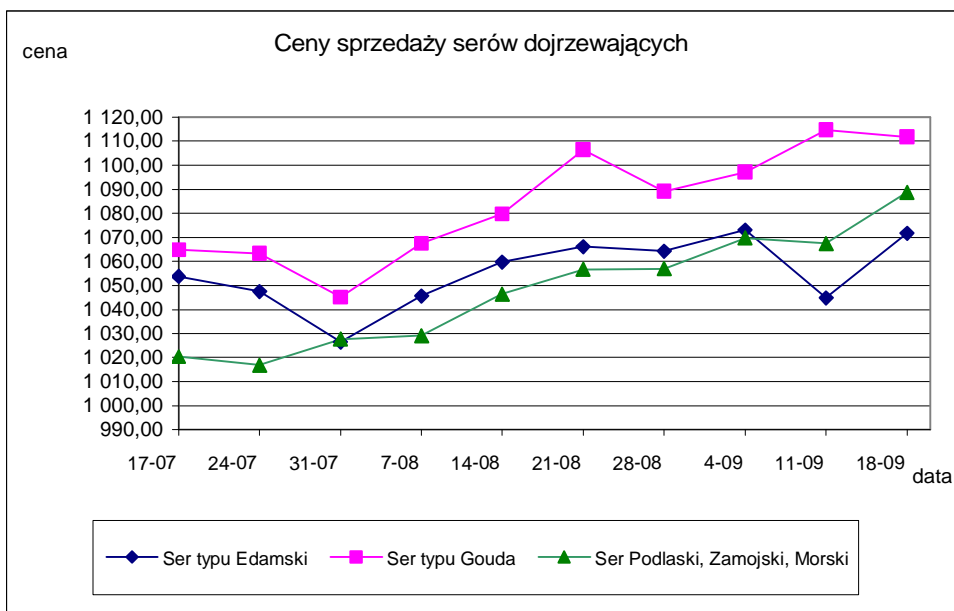
TOWAR	KLASA	POLSKA		
		Cena [zł/100kg]		Miesięczna. zmiana ceny [%]
		LIPIEC	CZERWIEC	
Mleko surowe do skupu	ekstra	96,46	97,32	-0,9
	I	62,30	64,68	-3,7



Wykorzystanie możliwe z dokładnym podaniem źródła

Sery i twarogi

TOWAR	Rodzaj towaru	POLSKA		
		Cena [zł/100kg]		Tygodn. zmiana
		2005-09-18	2005-09-11	ceny [%]
SERY DOJRZEWAJĄCE	typu EDAMSKI	1 071,81	1 044,90	2,6
	typu GOUDA	1 111,77	1 114,73	-0,3
	typu CHEDDAR	1 050,66	1 081,62	-2,9
	typu EMENTALER	1 148,92	1 194,70	-3,8
	PODLASKI, ZAMOJSKI, MORSKI	1 088,75	1 067,55	2,0
	PARMEZAN	nld	nld	-
	RADAMER	1 348,06	1 314,13	2,6
Ser typu MOZZARELLA		1 177,96	1 175,58	0,2
Ser typu FETA		996,09	993,44	0,3
SERY PLEŚNIOWE		1 687,18	1 709,26	-1,3
SERY i TWAROGI ŚWIEŻE	twaróg min. 40% tł.	734,65	736,49	-0,2
	serek granulowany min. 40% tł.	622,15	621,97	0,0



Wykorzystanie możliwe z dokładnym podaniem źródła

Dane dla makroregionów *

KLASA	MAKROREGION											
	PÓLNOCNY			CENTRALNY			POŁUDNIOWO-WSCHODNI			ZACHODNI		
	Cena [zł/100kg]		Miesięczna. zmiana ceny [%]	Cena [zł/100kg]		Miesięczna. zmiana ceny [%]	Cena [zł/100kg]		Miesięczna. zmiana ceny [%]	Cena [zł/100kg]		Miesięczna. zmiana ceny [%]
	lipiec	czerwiec		lipiec	czerwiec		lipiec	czerwiec		lipiec	czerwiec	
EKSTRA	104,65	105,32	-0,6	90,09	92,27	-2,4	87,54	86,50	1,2	94,28	95,12	-0,9
I	68,25	70,15	-2,7	59,87	63,24	-5,3	56,52	59,25	-4,6	58,68	58,20	0,8

TOWAR	Rodzaj towaru	MAKROREGION											
		PÓLNOCNY			CENTRALNY			POŁUDNIOWO-WSCHODNI			ZACHODNI		
		Cena [zł/100kg]		Tygodn. zmiana ceny [%]	Cena [zł/100kg]		Tygodn. zmiana ceny [%]	Cena [zł/100kg]		Tygodn. zmiana ceny [%]	Cena [zł/100kg]		Tygodn. zmiana ceny [%]
		2005-09-18	2005-09-11		2005-09-18	2005-09-11		2005-09-18	2005-09-11		2005-09-18	2005-09-11	
Masło 82% tł., 16% wody	w blokach	1 029,61	1 073,08	-4,1	1 019,89	1 015,82	0,4	945,18	993,10	-4,8	1 046,00	1 029,39	1,6
	konfekcjonowane	1 157,60	1 159,80	-0,2	1 007,31	979,52	2,8	1 081,48	1 094,94	-1,2	1 096,44	1 133,14	-3,2
Masło 80% tł., 16% wody, 2% soli	w blokach	--	--	--	--	--	--	--	--	--	--	--	--
Masło	Ogółem	1 081,75	1 128,40	-4,1	1 009,46	987,69	2,2	996,68	1 037,85	-4,0	1 079,52	1 064,36	1,4
Mleko w proszku	pełne	1 052,76	1 057,42	-0,4	910,74	911,52	-0,1	895,20	993,07	-9,9	905,74	919,87	-1,5
	odtłuszczone	760,61	766,71	-0,8	758,99	762,97	-0,5	752,83	762,20	-1,2	761,09	753,09	1,1
	Ogółem	765,22	770,42	-0,7	812,97	800,85	1,5	796,68	770,75	3,4	779,12	811,03	-3,9
Mleko zagęszczone	słodzone	--	--	--	nld	nld	-	--	--	--	nld	nld	-
	niesłodzone	397,16	396,80	0,1	--	--	--	--	--	--	nld	nld	-
	Ogółem	397,16	396,80	0,1	nld	nld	-	--	--	--	nld	nld	-
Bezwodny tłuszcz mleczny	nld	nld	-	--	--	--	--	--	--	--	--	--	--
Serwatka w proszku		212,41	221,04	-3,9	233,84	205,54	13,8	234,93	210,74	11,5	--	--	--
Laktoza		--	--	--	--	--	--	--	--	--	--	--	--
Kazeina i kazeiniany		--	--	--	--	--	--	--	--	--	--	--	--

Wykorzystanie możliwe z dokładnym podaniem źródła

TOWAR	Zawartość tłuszczu	MAKROREGION											
		PÓLNOCNY			CENTRALNY			POŁUDNIOWO-WSCHODNI			ZACHODNI		
		Cena [zł/100kg]		Tygodn. zmiana ceny [%]	Cena [zł/100kg]		Tygodn. zmiana ceny [%]	Cena [zł/100kg]		Tygodn. zmiana ceny [%]	Cena [zł/100kg]		Tygodn. zmiana ceny [%]
		2005-09-18	2005-09-11		2005-09-18	2005-09-11		2005-09-18	2005-09-11		2005-09-18	2005-09-11	
Mleko spożywcze pasteryzowane	do 0,5%	--	--	--	93,81	93,76	0,1	nld	nld	-	--	--	--
	1,5-1,8%	--	--	--	117,16	119,90	-2,3	nld	nld	-	--	--	--
	2%	122,15	122,56	-0,3	127,88	127,79	0,1	133,34	133,93	-0,4	128,34	128,26	0,1
	3,2%	126,43	126,73	-0,2	139,35	139,07	0,2	137,78	138,31	-0,4	123,91	123,32	0,5
	od 3,5%	nld	nld	-	--	--	--	149,47	148,69	0,5	141,71	141,72	0,0
	Ogółem	124,65	124,95	-0,2	130,14	129,92	0,2	133,41	133,81	-0,3	128,32	128,22	0,1
Mleko spożywcze UHT	do 0,5%	166,83	164,93	1,2	162,68	162,11	0,4	--	--	--	146,64	146,34	0,2
	1,5-1,8%	146,94	146,98	0,0	170,36	163,65	4,1	--	--	--	nld	nld	-
	2%	182,56	182,51	0,0	171,82	170,00	1,1	nld	nld	-	168,38	170,55	-1,3
	3,2%	168,28	166,68	1,0	173,50	172,29	0,7	--	--	--	157,10	156,61	0,3
	od 3,5%	179,04	172,95	3,5	--	--	--	--	--	--	--	--	--
	Ogółem	168,92	167,80	0,7	172,11	170,00	1,2	nld	nld	-	154,45	154,58	-0,1
Jogurt naturalny	do 0,5%	nld	nld	-	283,85	282,75	0,4	nld	nld	-	--	--	--
	1,5-1,8%	277,79	272,73	1,9	231,08	--	--	256,03	259,42	-1,3	320,16	321,74	-0,5
	2%	nld	nld	-	279,38	284,34	-1,7	266,98	263,77	1,2	nld	nld	-
	3,2%	--	--	--	nld	nld	-	--	--	--	nld	nld	-
	od 3,5%	nld	nld	-	--	--	--	368,11	384,87	-4,4	--	--	--
	Ogółem	272,93	268,97	1,5	293,02	298,94	-2,0	284,66	280,69	1,4	356,60	359,64	-0,8
Kefir	do 0,5%	212,317	209,757	1,2	--	--	--	--	--	--	nld	nld	-
	1,5-1,8%	220,21	221,64	-0,6	263,0	259,6	1,3	198,61	197,61	0,5	212,04	221,06	-4,1
	2%	238,32	237,16	0,5	268,8	268,0	0,3	232,69	231,61	0,5	194,42	202,07	-3,8
	3,2%	--	--	--	nld	nld	-	--	--	--	--	--	--
	od 3,5%	--	--	--	--	--	--	--	--	--	--	--	--
	Ogółem	226,15	225,03	0,5	265,5	263,4	0,8	226,44	225,85	0,3	209,04	216,89	-3,6
Śmietana i śmietanka	10-29%	400,17	402,74	-0,6	452,73	453,79	-0,2	410,17	407,14	0,7	416,85	430,51	-3,2
	pow. 29%	503,43	533,55	-5,6	559,38	539,10	3,8	478,38	479,64	-0,3	550,94	546,81	0,8
	Ogółem	433,36	428,79	1,1	482,36	483,17	-0,2	428,98	424,37	1,1	472,67	477,39	-1,0

Wykorzystanie możliwe z dokładnym podaniem źródła

TOWAR	Rodzaj towaru	MAKROREGION											
		PÓLNOCNY			CENTRALNY			POŁUDNIOWO-WSCHODNI			ZACHODNI		
		Cena [zł/100kg]		Tygodn. zmiana	Cena [zł/100kg]		Tygodn. zmiana	Cena [zł/100kg]		Tygodn. zmiana	Cena [zł/100kg]		Tygodn. zmiana
		2005-09-18	2005-09-11	ceny [%]	2005-09-18	2005-09-11	ceny [%]	2005-09-18	2005-09-11	ceny [%]	2005-09-18	2005-09-11	ceny [%]
SERY DOJRZEWAJĄCE	typu EDAMSKI	1 068,48	1 064,38	0,4	1 113,64	1 113,74	0,0	1 025,33	991,17	3,4	1 076,44	1 049,53	2,6
	typu GOUDA	1 109,27	1 109,90	-0,1	1 106,57	1 091,73	1,4	1 131,15	1 184,85	-4,5	1 078,57	1 059,74	1,8
	typu CHEDDAR	--	--	--	nld	nld	-	nld	nld	-	--	--	--
	typu EMENTALER	1 124,83	1 103,00	2,0	1 271,65	1 279,04	-0,6	nld	nld	-	--	--	--
	PODLASKI, ZAMOJSKI, MORSKI	1 082,58	1 062,00	1,9	1 146,36	1 082,47	5,9	1 104,18	1 157,10	-4,6	1 092,38	nld	-
	PARMEZAN	nld	nld	-	--	--	--	--	--	--	--	--	--
	RADAMER	--	--	--	nld	nld	-	nld	nld	-	--	--	--
Ser typu MOZZARELLA	nld	nld	-	nld	nld	-	nld	nld	-	1 720,43	1 719,90	0,0	
Ser typu FETA	nld	nld	-	nld	nld	-	nld	nld	-	--	--	--	
SERY PLEŚNIOWE	nld	nld	-	--	--	--	--	--	--	1 791,68	1 789,85	0,1	
SERY i TWAROGI ŚWIEŻE	twaróg min. 40% tł.	688,46	687,27	0,2	736,32	727,73	1,2	658,72	658,41	0,0	826,30	835,44	-1,1
	serek granulowany min. 40% tł.	--	--	--	nld	nld	-	nld	nld	-	670,33	670,82	-0,1

*-makroregiony sprzedaży produktów mleczarskich

Północny :Woj.: pomorskie, warmińskie – mazurskie, podlaskie, kujawsko – pomorskie.

Centralny : Woj.: mazowieckie, łódzkie.

Południowo-Wschodni: Woj.: lubelskie, świętokrzyskie, podkarpackie, małopolskie, śląskie.

Zachodni: Woj.: opolskie, dolnośląskie, wielkopolskie, lubuskie, zachodnio-pomorskie

Wykorzystanie możliwe z dokładnym podaniem źródła

II. TYGODNIOWA ZMIANA CEN WYBRANYCH PRODUKTÓW MLECZARSKICH.

Towar	POLSKA					
	Cena zł/100kg		Tygodniowa zmiana ceny [%]	Cena EUR/100kg		Tygodniowa zmiana ceny [%]
	2005-09-18	2005-09-11		2005-09-18	2005-09-11	
Masło Ekstra w blokach	1004,12	1024,55	-2,0	256,56	260,72	-1,6
Mleko odtłuszczone w proszku	758,99	763,21	-0,6	193,93	194,21	-0,1
Mleko pełne w proszku	908,72	919,4	-1,2	232,18	233,96	-0,8
Ser Edamski	1071,81	1044,9	2,6	273,85	265,90	3,0
Ser Gouda	1111,77	1114,73	-0,3	284,06	283,67	0,1
Średni kurs EUR				1PLN=3,91382 EUR	1PLN=3,92974 EUR	
				3,91382	3,92974	

III. CENY NA GIEŁDACH TOWAROWYCH.

Notowania cen na giełdach towarowych w okresie 12-16.09.2005r.

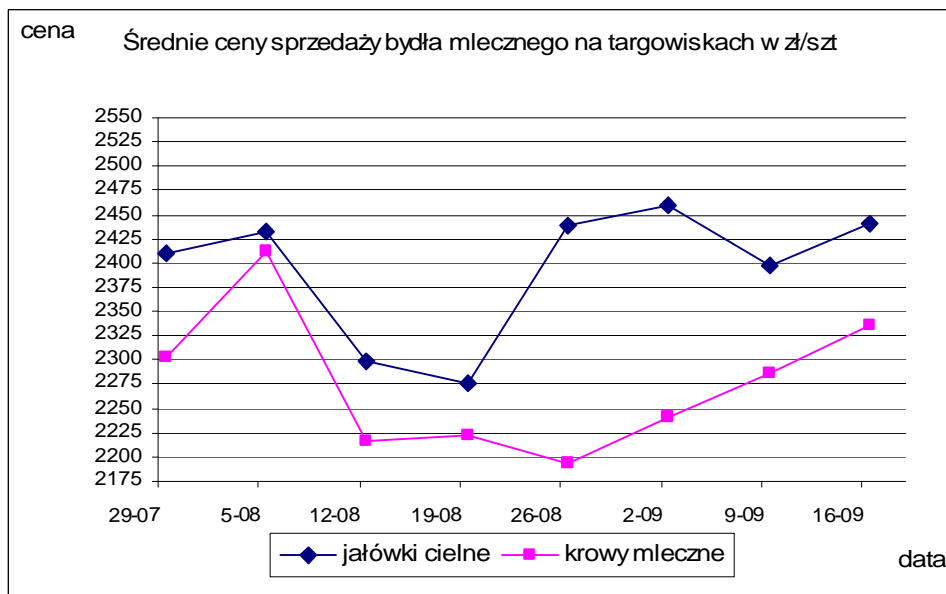
BRAK SPRZEDAŻY

IV. CENY SPRZEDAŻY BYDŁA MLECZNEGO NA TARGOWISKACH.

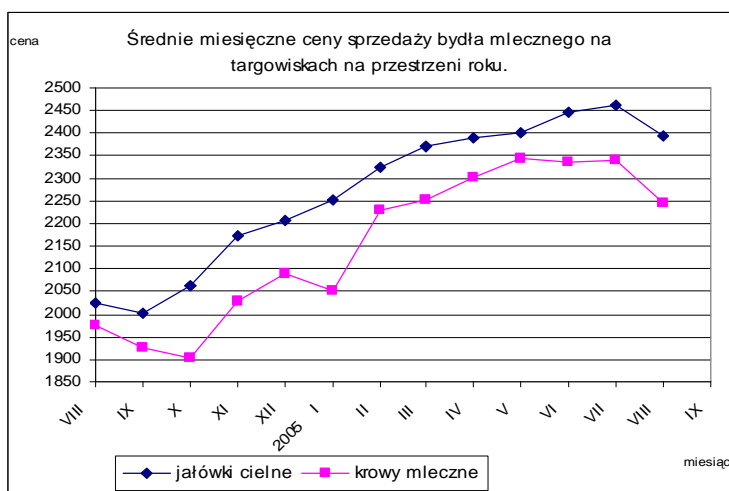
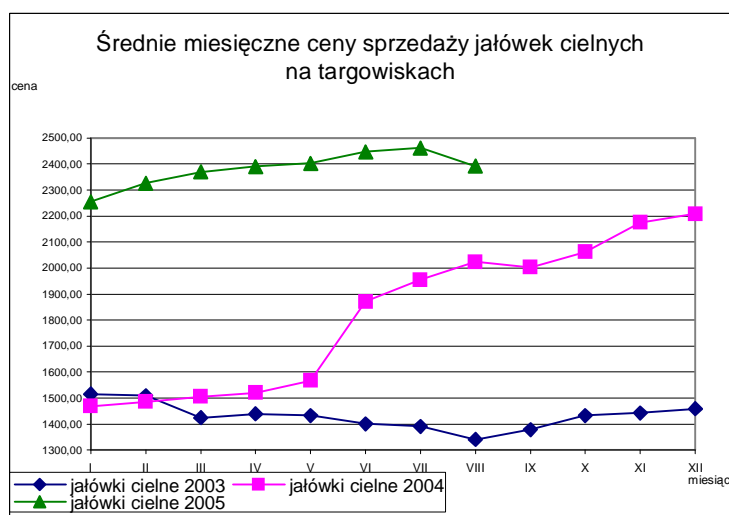
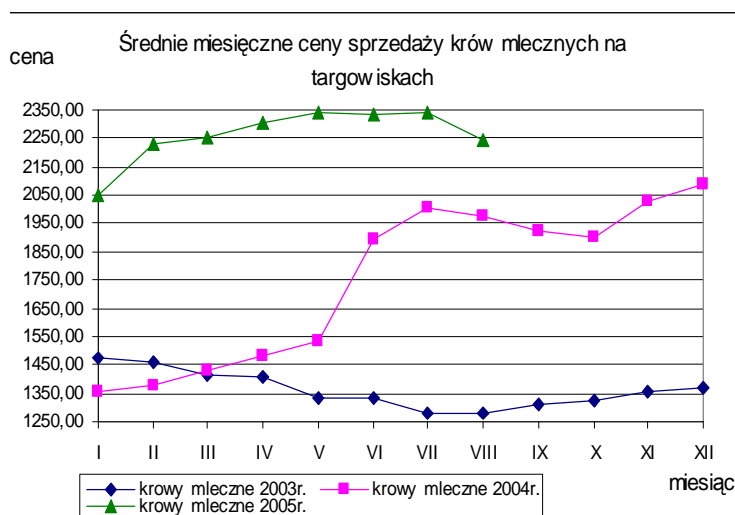
Notowania cen sprzedaży bydła mlecznego na targowiskach w okresie 12-16.09.2005r.

Kategoria bydła	Kategoria ceny	Tydzień		Zmiana tygodniowa w %
		analizowany 37/05	poprzedni 36/05	
<i>jałówki cielne</i>	min. w zł/szt	2200,00	1700,00	29,4
	max. w zł/szt	3000,00	3000,00	0,0
	<i>średnia w zł/szt</i>	2440,00	2396,88	1,8
<i>krowy mleczne</i>	min. w zł/szt	1500,00	1500,00	0,0
	max. w zł/szt	3000,00	3000,00	0,0
	<i>średnia w zł/szt</i>	2335,22	2285,71	2,2

Wykorzystanie możliwe z dokładnym podaniem źródła

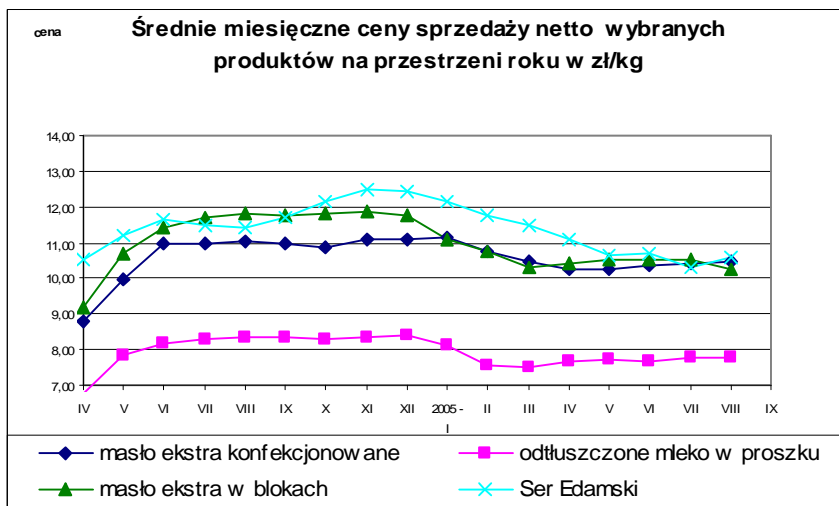


Średnie miesięczne ceny sprzedaży bydła mlecznego na targowiskach.

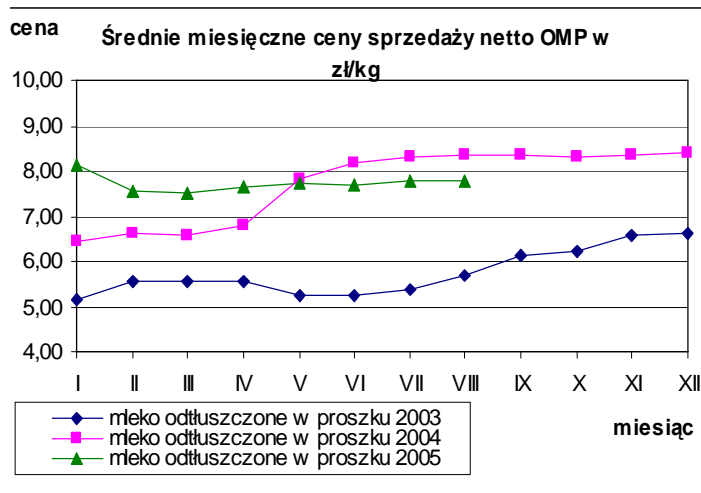


Wykorzystanie możliwe z dokładnym podaniem źródła

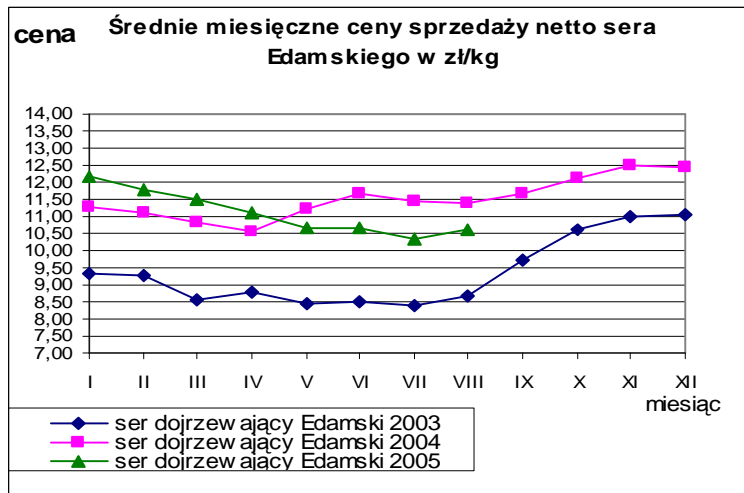
V. ŚREDNIE MIESIĘCZNE CENY SPRZEDAŻY NETTO WYBRANYCH PRODUKTÓW MLECZARSKICH W PORÓWNANIU Z ROKIEM POPRZEDNIM w zł/kg.



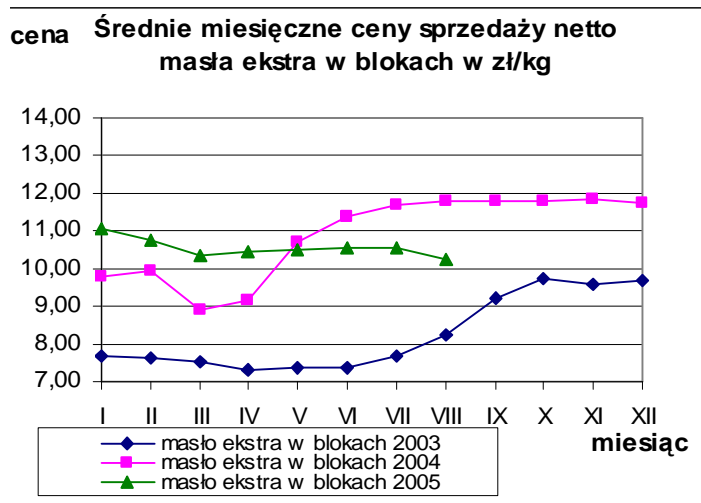
Mleko odtuszczone w proszku.



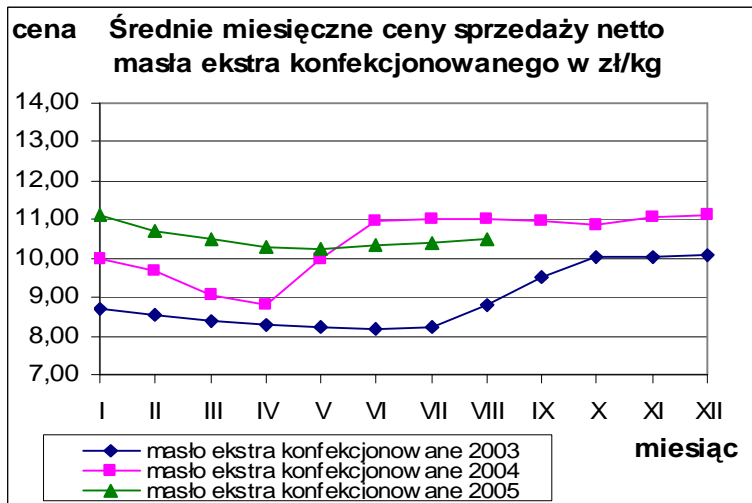
Ser dojrzewający Edamski.



Masło ekstra w blokach.



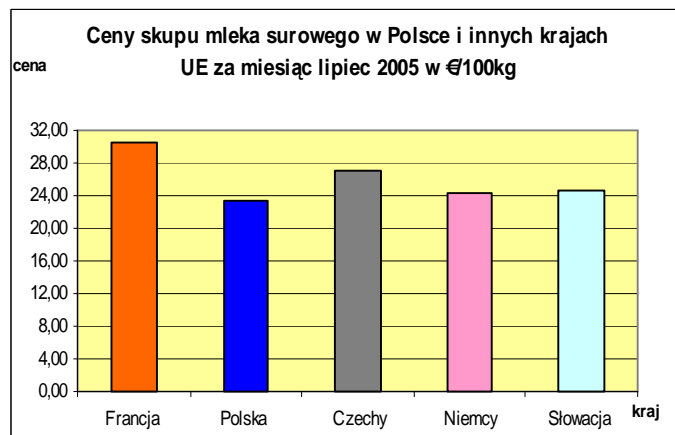
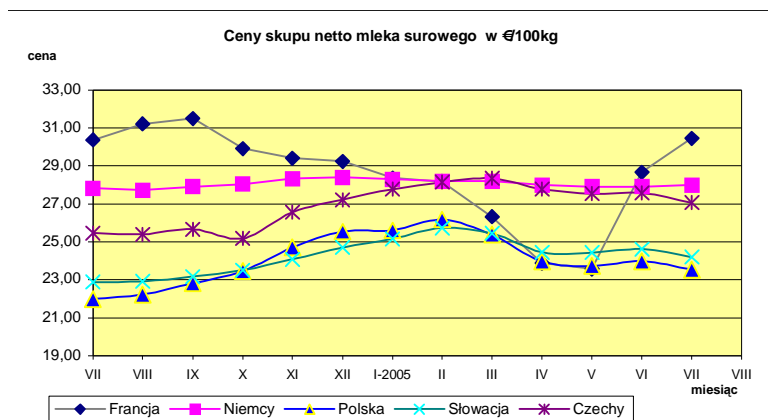
Masło ekstra konfekcjonowane.



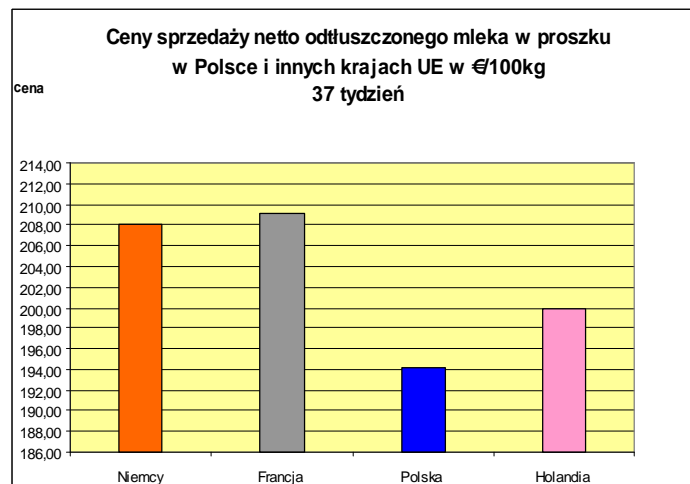
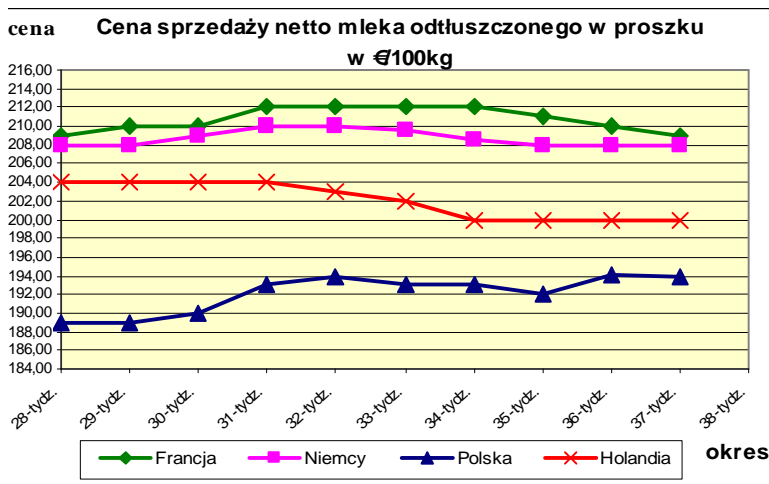
Wykorzystanie możliwe z dokładnym podaniem źródła

VI. PORÓWNANIE ŚREDNICH CEN NETTO PODSTAWOWYCH PRODUKTÓW MLECZARSKICH W POLSCE I WYBRANYCH KRAJACH UNII EUROPEJSKIEJ.

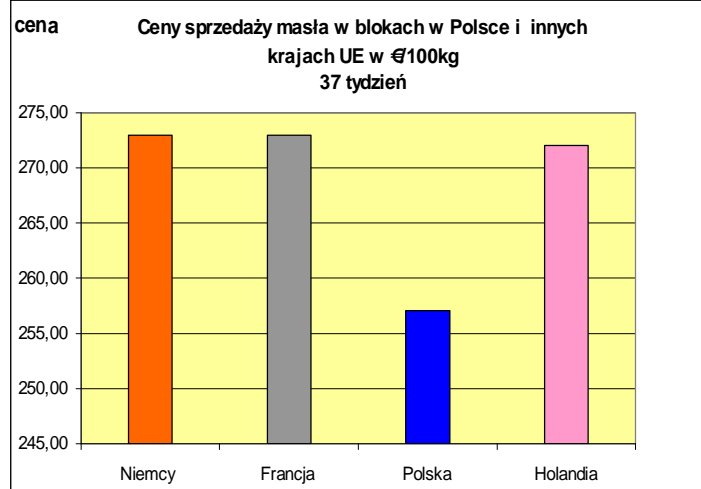
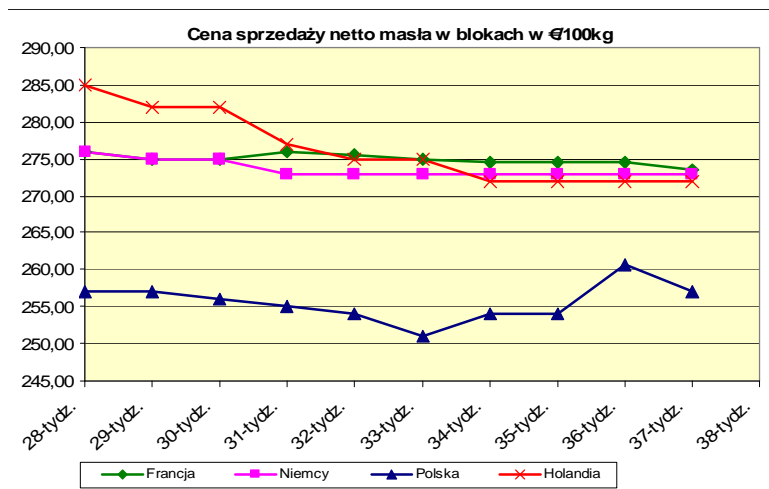
Ceny skupu mleka surowego.



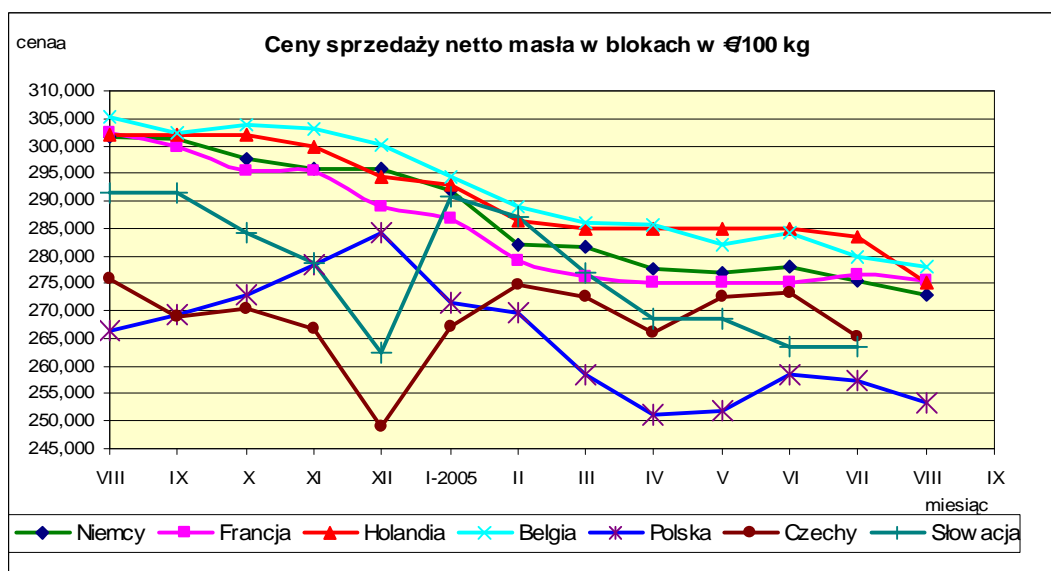
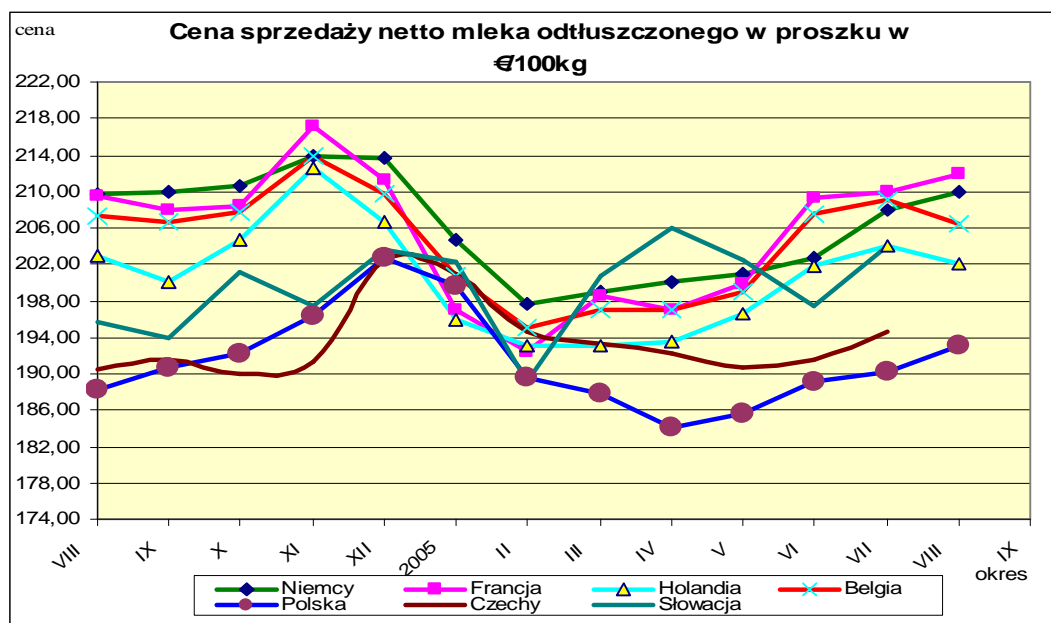
Ceny sprzedaży netto odtłuszczonego mleka w proszku.



Ceny sprzedaży netto masła ekstra w blokach.



VII. PORÓWNANIE ŚREDNICH MIESIĘCZNYCH CEN SPRZEDAŻY NETTO PODSTAWOWYCH PRODUKTÓW MLECZARSKICH W POLSCE I WYBRANYCH KRAJACH UNII EUROPEJSKIEJ.*



* Źródło: FAMMU/FAPA i wyliczenia własne

Biuletyn „Rynek mleka” ukazuje się w każdy czwartek o godz. 13⁰⁰.

Wydawca:

Ministerstwo Rolnictwa i Rozwoju Wsi, Departament Wspólnej Organizacji Rynków Rolnych
ul. Wspólna 30 00-930 Warszawa

Internet: [strona ZSRIR](http://strona.ZSRIR) E-mail: biuletyn@minrol.gov.pl

Autor:

Dariusz Banasiewicz, tel. (022) 623-12-01; fax (022) 623-27-06

E-mail Dariusz. Banasicwicz@minrol.gov.pl

Warunki otrzymywania biuletynu:

Biuletyn udostępniany jest wszystkim zainteresowanym bezpłatnie.

Wykorzystanie możliwe z dokładnym podaniem źródła