


ZINTEGROWANY SYSTEM ROLNICZEJ INFORMACJI RYNKOWEJ

(podstawa prawna: ustawa o rolniczych badaniach rynkowych z dnia 30 marca 2001r.)

RYNEK MLEKA

Nr 37/2005

15 września 2005r.



NOTOWANIA Z OKRESU: 5-11.09.2005r.

Badanie cen sprzedaży prowadzone jest na reprezentatywnej próbie. Średnie ceny liczone są jako średnie ważone

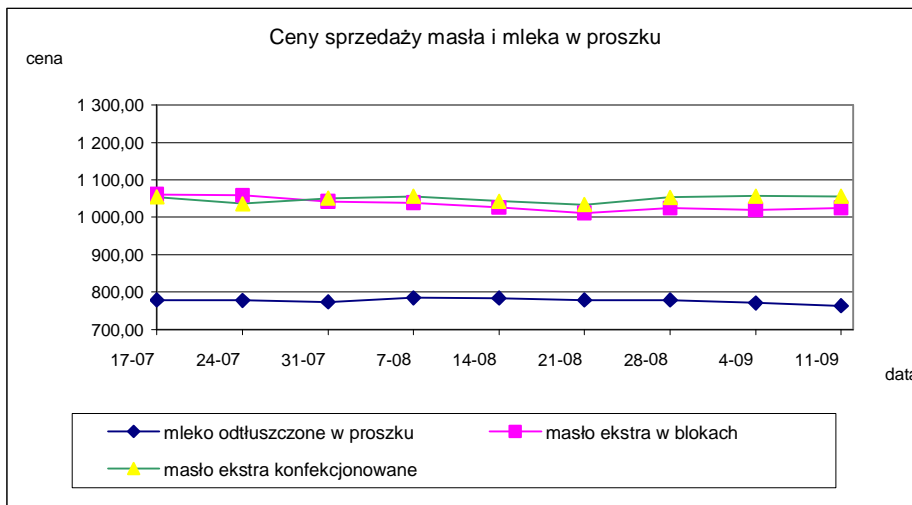
I. CENY SPRZEDAŻY (NETTO) PRODUKTÓW MLECZARSKICH za 100kg.

Daty podane w tabelach oznaczają ostatni dzień analizowanego tygodnia (poniedziałek-niedziela).

Dane dla Polski.

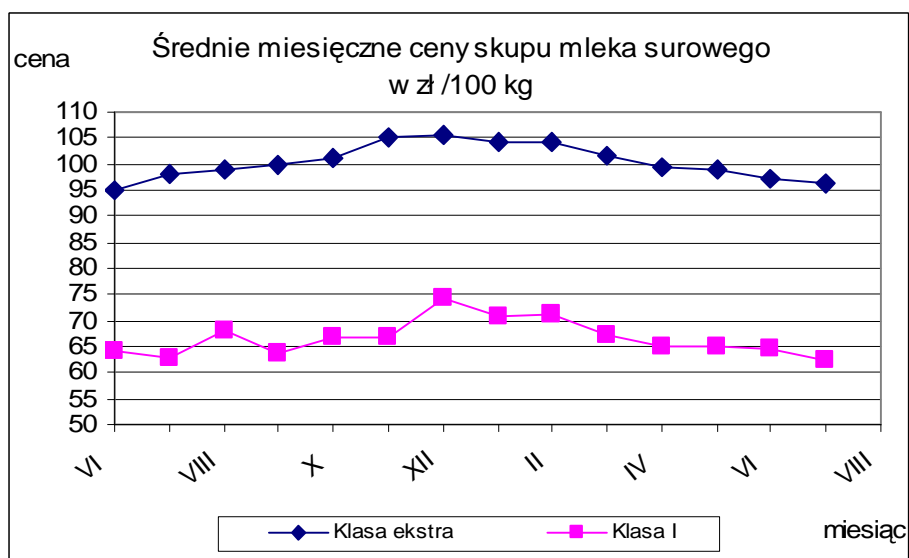
TOWAR	Rodzaj towaru	POLSKA		
		Cena [zł/100kg]		Tygodn. zmiana ceny [%]
		2005-09-11	2005-09-04	
Masło 82% tł., 16% wody	w blokach	1 024,55	1 019,89	0,5
	konfekc.	1 055,84	1 056,32	0,0
Masło 80% tł., 16% wody, 2% soli	w blokach	--	--	--
Masło	Ogółem	1 043,36	1 041,29	0,2
Mleko w proszku	pełne	919,40	917,93	0,2
	odtłuszczone	763,21	770,73	-1,0
	Ogółem	789,35	795,05	-0,7
Mleko zagęszczone	słodzone	647,94	657,01	-1,4
	niesłodzone	414,49	411,15	0,8
	Ogółem	448,44	449,96	-0,3
Bezwodny tłuszcz mleczny		nld	nld	-
Serwatka w proszku		213,76	211,10	1,3
Laktoza		--	--	--
Kazeina i kazeiniany		--	--	--

TOWAR	Zawartość tłuszczu	POLSKA		
		Cena [zł/100kg]		Tygodn. zmiana ceny [%]
		2005-09-11	2005-09-04	
Mleko spożywcze pasteryzowane	do 0,5%	98,46	97,78	0,7
	1,5-1,8%	113,12	112,94	0,2
	2%	129,02	129,21	-0,1
	3,2%	131,65	131,69	0,0
	od 3,5%	144,92	144,81	0,1
	Ogółem	129,43	129,60	-0,1
Mleko spożywcze UHT	do 0,5%	163,88	164,63	-0,5
	1,5-1,8%	149,95	152,95	-2,0
	2%	177,29	177,47	-0,1
	3,2%	166,43	165,62	0,5
	od 3,5%	172,95	173,36	-0,2
	Ogółem	166,41	166,52	-0,1
Jogurt naturalny	do 0,5%	270,06	269,01	0,4
	1,5-1,8%	272,85	279,99	-2,6
	2%	278,48	279,35	-0,3
	3,2%	360,08	356,28	1,1
	od 3,5%	386,14	381,52	1,2
	Ogółem	324,69	324,54	0,0
Kefir	do 0,5%	210,50	213,85	-1,6
	1,5-1,8%	225,89	226,69	-0,3
	2%	234,43	236,81	-1,0
	3,2%	nld	nld	-
	od 3,5%	--	--	--
	Ogółem	229,50	231,75	-1,0
Śmietana i śmietanka	10-29%	419,03	420,86	-0,4
	pow. 29%	529,95	536,08	-1,1
	Ogółem	451,59	453,62	-0,4



Mleko surowe do skupu.

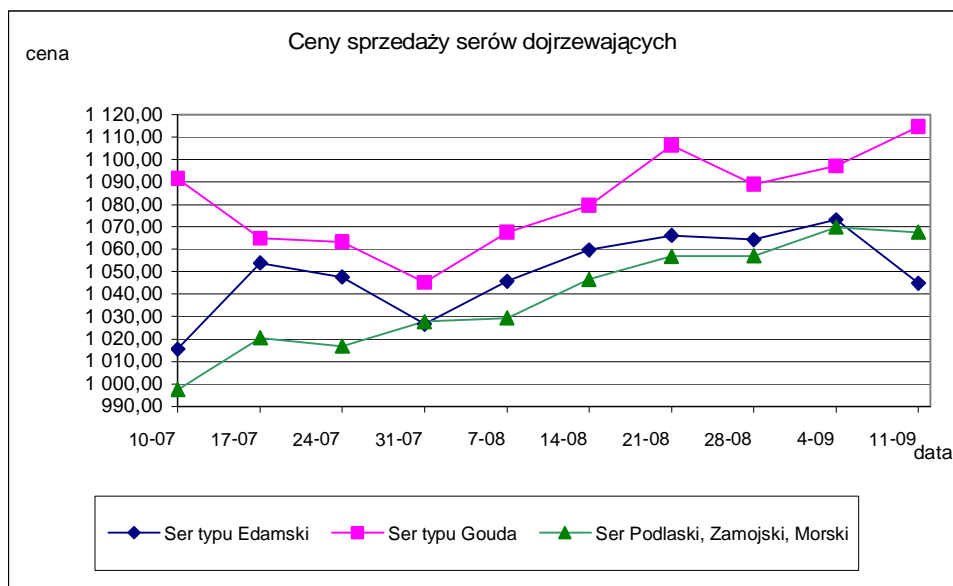
TOWAR	KLASA	POLSKA		Miesięczna. zmiana ceny [%]
		Cena [zł/100kg]		
		LIPIEC	CZERWIEC	
Mleko surowe do skupu	ekstra	96,46	97,32	-0,9
	I	62,30	64,68	-3,7



Wykorzystanie możliwe z dokładnym podaniem źródła

Sery i twarogi

TOWAR	Rodzaj towaru	POLSKA		
		Cena [zł/100kg]		Tygodn. zmiana
		2005-09-11	2005-09-04	ceny [%]
SERY DOJRZEWAJĄCE	typu EDAMSKI	1 044,90	1 073,07	-2,6
	typu GOUDA	1 114,73	1 097,12	1,6
	typu CHEDDAR	1 081,62	nld	-
	typu EMENTALER	1 194,70	1 249,16	-4,4
	PODLASKI, ZAMOJSKI, MORSKI	1 067,55	1 069,77	-0,2
	PARMEZAN	nld	nld	-
	RADAMER	1 314,13	1 305,34	0,7
Ser typu MOZZARELLA		1 175,58	1 216,95	-3,4
Ser typu FETA		993,44	967,06	2,7
SERY PLEŚNIOWE		1 709,26	1 711,66	-0,1
SERY i TWAROGI ŚWIEŻE	twaróg min. 40% tł.	736,49	734,68	0,2
	serek granulowany min. 40% tł.	621,97	610,21	1,9



Wykorzystanie możliwe z dokładnym podaniem źródła

Dane dla makroregionów *

KLASA	MAKROREGION											
	PÓLNOCNY			CENTRALNY			POŁUDNIOWO-WSCHODNI			ZACHODNI		
	Cena [zł/100kg]		Miesięczna. zmiana ceny [%]	Cena [zł/100kg]		Miesięczna. zmiana ceny [%]	Cena [zł/100kg]		Miesięczna. zmiana ceny [%]	Cena [zł/100kg]		Miesięczna. zmiana ceny [%]
	lipiec	czerwiec		lipiec	czerwiec		lipiec	czerwiec		lipiec	czerwiec	
EKSTRA	104,65	105,32	-0,6	90,09	92,27	-2,4	87,54	86,50	1,2	94,28	95,12	-0,9
I	68,25	70,15	-2,7	59,87	63,24	-5,3	56,52	59,25	-4,6	58,68	58,20	0,8

TOWAR	Rodzaj towaru	MAKROREGION											
		PÓLNOCNY			CENTRALNY			POŁUDNIOWO-WSCHODNI			ZACHODNI		
		Cena [zł/100kg]		Tygodn. zmiana ceny [%]	Cena [zł/100kg]		Tygodn. zmiana ceny [%]	Cena [zł/100kg]		Tygodn. zmiana ceny [%]	Cena [zł/100kg]		Tygodn. zmiana ceny [%]
		2005-09-11	2005-09-04		2005-09-11	2005-09-04		2005-09-11	2005-09-04		2005-09-11	2005-09-04	
Masło 82% tł., 16% wody	w blokach	1 073,08	999,46	7,4	1 015,82	1 113,90	-8,8	993,10	1 000,88	-0,8	1 029,39	1 035,90	-0,6
	konfekcjonowane	1 159,80	1 166,63	-0,6	979,52	966,51	1,3	1 094,94	1 119,45	-2,2	1 133,14	1 137,34	-0,4
Masło 80% tł., 16% wody, 2% soli	w blokach	--	--	--	--	--	--	--	--	--	--	--	--
Masło	Ogółem	1 128,40	1 071,94	5,3	987,69	990,94	-0,3	1 037,85	1 051,08	-1,3	1 064,36	1 093,38	-2,7
Mleko w proszku	pełne	1 057,42	1 001,08	5,6	911,52	914,73	-0,4	993,07	905,39	9,7	919,87	953,65	-3,5
	odtłuszczone	766,71	775,61	-1,1	762,97	762,30	0,1	762,20	791,90	-3,8	753,09	780,91	-3,6
	Ogółem	770,42	780,23	-1,3	800,85	790,22	1,3	770,75	860,05	-10,4	811,03	804,84	0,8
Mleko zagęszczane	słodzone	--	--	--	nld	nld	-	--	--	--	nld	nld	-
	niesłodzone	396,80	399,97	-0,8	--	--	--	--	--	--	nld	nld	-
	Ogółem	396,80	399,97	-0,8	nld	nld	-	--	--	--	nld	nld	-
Bezwodny tłuszcz mleczny	nld	nld	-	--	--	--	--	--	--	--	--	--	--
Serwatka w proszku		221,04	213,68	3,4	205,54	202,92	1,3	210,74	212,91	-1,0	--	--	--
Laktoza		--	--	--	--	--	--	--	--	--	--	--	--
Kazeina i kazeiniany		--	--	--	--	--	--	--	--	--	--	--	--

Wykorzystanie możliwe z dokładnym podaniem źródła

TOWAR	Zawartość tłuszczu	MAKROREGION											
		PÓLNOCNY			CENTRALNY			POŁUDNIOWO-WSCHODNI			ZACHODNI		
		Cena [zł/100kg]		Tygodn. zmiana ceny [%]	Cena [zł/100kg]		Tygodn. zmiana ceny [%]	Cena [zł/100kg]		Tygodn. zmiana ceny [%]	Cena [zł/100kg]		Tygodn. zmiana ceny [%]
		2005-09-11	2005-09-04		2005-09-11	2005-09-04		2005-09-11	2005-09-04		2005-09-11	2005-09-04	
Mleko spożywcze pasteryzowane	do 0,5%	--	--	--	93,76	94,32	-0,6	nld	nld	-	--	--	--
	1,5-1,8%	--	--	--	119,90	120,19	-0,2	nld	nld	-	--	--	--
	2%	122,56	122,56	0,0	127,79	128,19	-0,3	133,93	134,13	-0,1	128,26	128,05	0,2
	3,2%	126,73	126,32	0,3	139,07	139,10	0,0	138,31	141,91	-2,5	123,32	123,36	0,0
	od 3,5%	nld	nld	-	--	--	--	148,69	148,73	0,0	141,72	141,36	0,3
	Ogółem	124,95	124,76	0,1	129,92	130,30	-0,3	133,81	134,23	-0,3	128,22	128,02	0,2
Mleko spożywcze UHT	do 0,5%	164,93	166,28	-0,8	162,11	155,82	4,0	--	--	--	146,34	147,08	-0,5
	1,5-1,8%	146,98	146,32	0,5	163,65	175,98	-7,0	--	--	--	nld	nld	-
	2%	182,51	182,34	0,1	170,00	168,51	0,9	nld	nld	-	nld	nld	-
	3,2%	166,68	165,53	0,7	172,29	170,85	0,8	--	--	--	156,61	158,43	-1,2
	od 3,5%	172,95	173,36	-0,2	--	--	--	--	--	--	--	--	--
	Ogółem	167,80	167,33	0,3	170,00	170,45	-0,3	nld	nld	-	154,58	156,34	-1,1
Jogurt naturalny	do 0,5%	nld	nld	-	282,75	268,96	5,1	nld	nld	-	--	--	--
	1,5-1,8%	272,73	286,52	-4,8	--	nld	--	259,42	271,36	-4,4	321,74	318,59	1,0
	2%	nld	246,39	-	284,34	284,67	-0,1	263,77	266,10	-0,9	nld	nld	-
	3,2%	--	--	--	nld	nld	-	--	--	--	nld	nld	-
	od 3,5%	nld	nld	-	--	--	--	384,87	380,43	1,2	--	--	--
	Ogółem	268,97	282,59	-4,8	298,94	294,62	1,5	280,69	285,04	-1,5	359,64	355,50	1,2
Kefir	do 0,5%	209,757	215,989	-2,9	--	--	--	--	--	--	nld	nld	-
	1,5-1,8%	221,64	229,17	-3,3	259,6	258,1	0,6	197,61	198,54	-0,5	221,06	221,47	-0,2
	2%	237,16	233,67	1,5	268,0	265,0	1,1	231,61	235,76	-1,8	202,07	200,03	1,0
	3,2%	--	--	--	nld	nld	-	--	--	--	--	--	--
	od 3,5%	--	--	--	--	--	--	--	--	--	--	--	--
	Ogółem	225,03	228,72	-1,6	263,4	261,5	0,7	225,85	230,00	-1,8	216,89	217,11	-0,1
Śmietana i śmietanka	10-29%	402,74	411,68	-2,2	453,79	451,02	0,6	407,14	408,03	-0,2	430,51	423,99	1,5
	pow. 29%	533,55	527,82	1,1	539,10	530,85	1,6	479,64	495,48	-3,2	546,81	560,81	-2,5
	Ogółem	428,79	435,60	-1,6	483,17	478,53	1,0	424,37	428,38	-0,9	477,39	471,89	1,2

Wykorzystanie możliwe z dokładnym podaniem źródła

TOWAR	Rodzaj towaru	MAKROREGION											
		PÓLNOCNY			CENTRALNY			POŁUDNIOWO-WSCHODNI			ZACHODNI		
		Cena [zł/100kg]		Tygodn. zmiana	Cena [zł/100kg]		Tygodn. zmiana	Cena [zł/100kg]		Tygodn. zmiana	Cena [zł/100kg]		Tygodn. zmiana
		2005-09-11	2005-09-04	ceny [%]	2005-09-11	2005-09-04	ceny [%]	2005-09-11	2005-09-04	ceny [%]	2005-09-11	2005-09-04	ceny [%]
SERY DOJRZEWAJĄCE	typu EDAMSKI	1 064,38	1 083,25	-1,7	1 113,74	1 093,52	1,8	991,17	1 038,18	-4,5	1 049,53	1 074,82	-2,4
	typu GOUDA	1 109,90	1 103,18	0,6	1 091,73	1 079,96	1,1	1 184,85	1 102,26	7,5	1 059,74	1 107,54	-4,3
	typu CHEDDAR	--	--	--	nld	nld	-	nld	nld	-	--	--	--
	typu EMENTALER	nld	1 249,01	-	1 279,04	1 262,03	1,3	nld	nld	-	--	--	--
	PODLASKI, ZAMOJSKI, MORSKI	1 062,00	1 056,78	0,5	1 082,47	1 120,07	-3,4	1 157,10	1 127,49	2,6	1 033,00	1 064,02	-2,9
	PARMEZAN	nld	nld	-	--	--	--	--	--	--	--	--	--
	RADAMER	--	--	--	nld	nld	-	nld	nld	-	--	--	--
Ser typu MOZZARELLA	nld	nld	-	nld	nld	-	nld	nld	-	1 719,90	1 732,88	-0,7	
Ser typu FETA	nld	nld	-	nld	--	--	nld	nld	-	--	--	--	
SERY PLEŚNIOWE	nld	nld	-	--	--	--	--	--	--	1 789,85	1 818,46	-1,6	
SERY i TWAROGI ŚWIEŻE	twaróg min. 40% tł.	687,27	686,58	0,1	727,73	723,86	0,5	658,41	663,70	-0,8	835,44	807,35	3,5
	serek granulowany min. 40% tł.	--	--	--	nld	nld	-	nld	nld	-	670,82	671,35	-0,1

*-makroregiony sprzedaży produktów mleczarskich

Północny :Woj.: pomorskie, warmińskie – mazurskie, podlaskie, kujawsko – pomorskie.

Centralny : Woj.: mazowieckie, łódzkie.

Południowo-Wschodni: Woj.: lubelskie, świętokrzyskie, podkarpackie, małopolskie, śląskie.

Zachodni: Woj.: opolskie, dolnośląskie, wielkopolskie, lubuskie, zachodnio-pomorskie

Wykorzystanie możliwe z dokładnym podaniem źródła

II. CENY NA GIELDACH TOWAROWYCH.

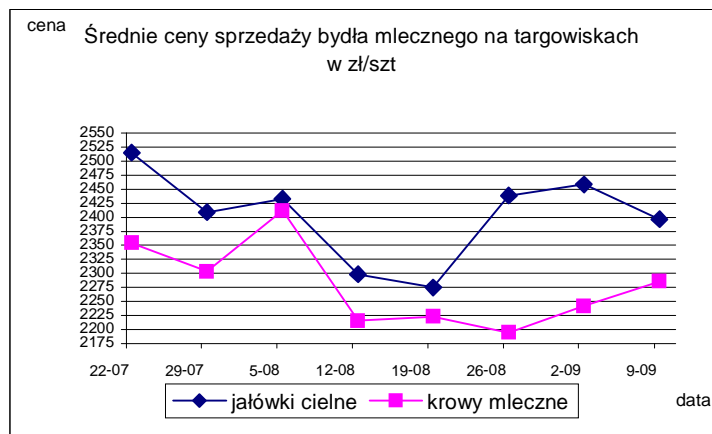
Notowania cen na giełdach towarowych w okresie 5-9.09.2005r.

BRAK SPRZEDAŻY

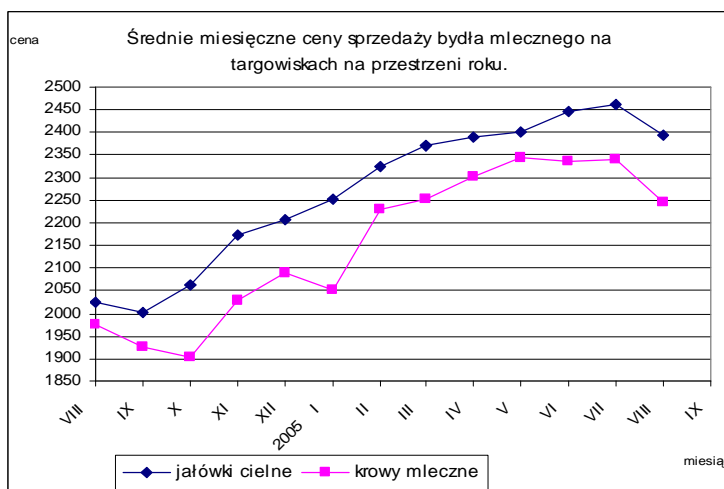
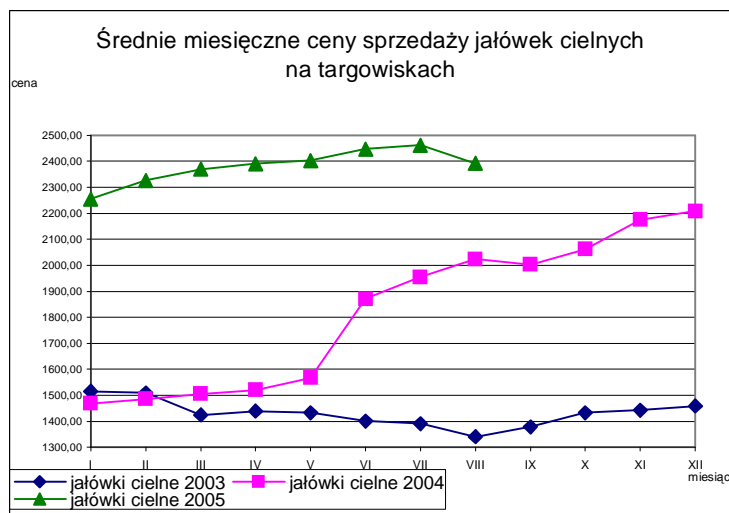
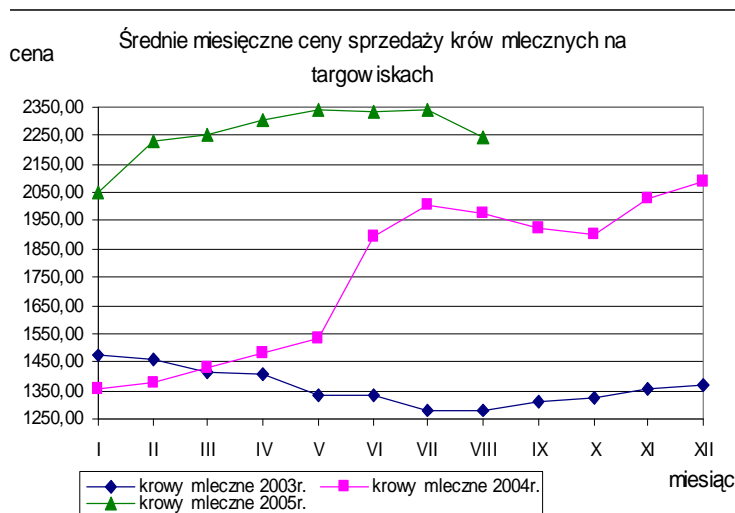
III. CENY SPRZEDAŻY BYDŁA MLECZNEGO NA TARGOWISKACH.

Notowania cen sprzedaży bydła mlecznego na targowiskach w okresie 5-9.09.2005r.

Kategoria bydła	Kategoria ceny	Tydzień		Zmiana tygodniowa w %
		analizowany 36/05	poprzedni 35/05	
jałówki cielne	min. w zł/szt	1700,00	1800,00	-5,6
	max. w zł/szt	3000,00	2900,00	3,4
	średnia w zł/szt	2396,88	2459,09	-2,5
krowy mleczne	min. w zł/szt	1500,00	1500,00	0,0
	max. w zł/szt	3000,00	3000,00	0,0
	średnia w zł/szt	2285,71	2241,67	2,0

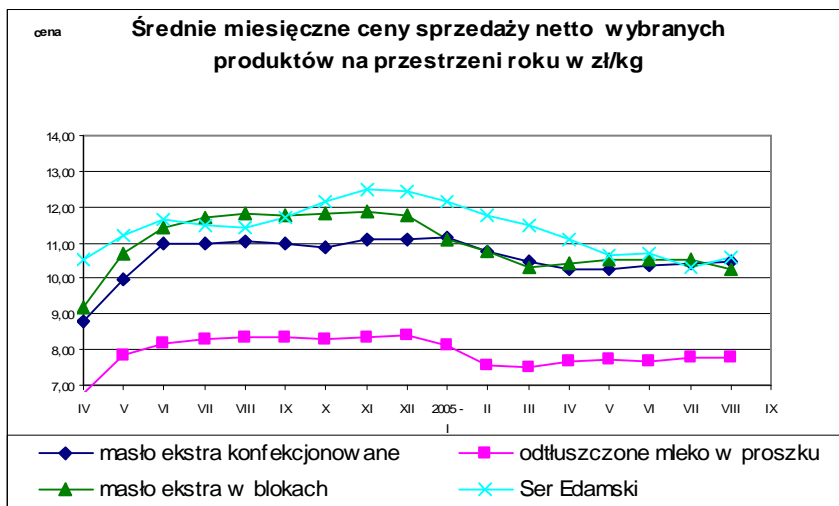


Średnie miesięczne ceny sprzedaży bydła mlecznego na targowiskach.

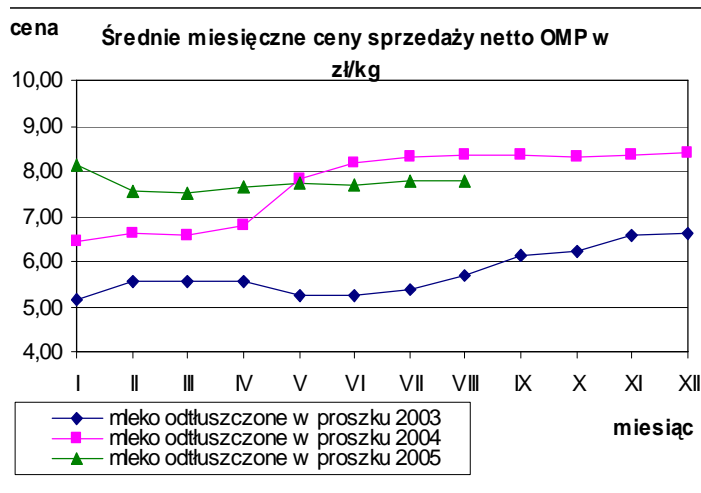


Wykorzystanie możliwe z dokładnym podaniem źródła

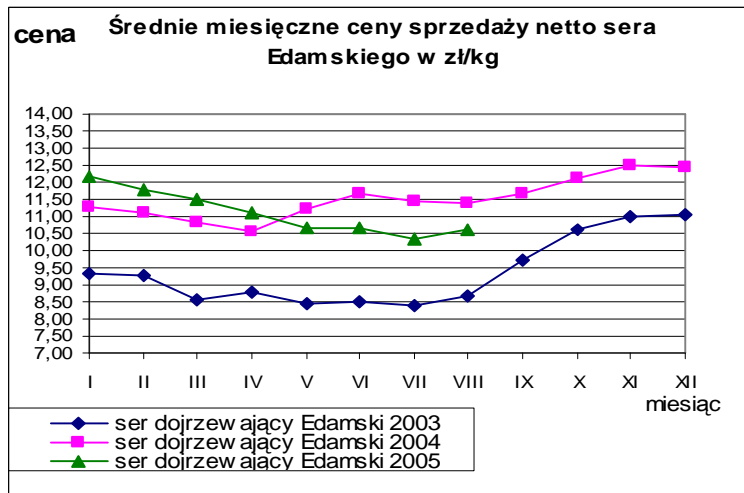
IV. ŚREDNIE MIESIĘCZNE CENY SPRZEDAŻY NETTO WYBRANYCH PRODUKTÓW MLECZARSKICH W PORÓWNIANIU Z ROKIEM POPRZEDNIM w zł/kg.



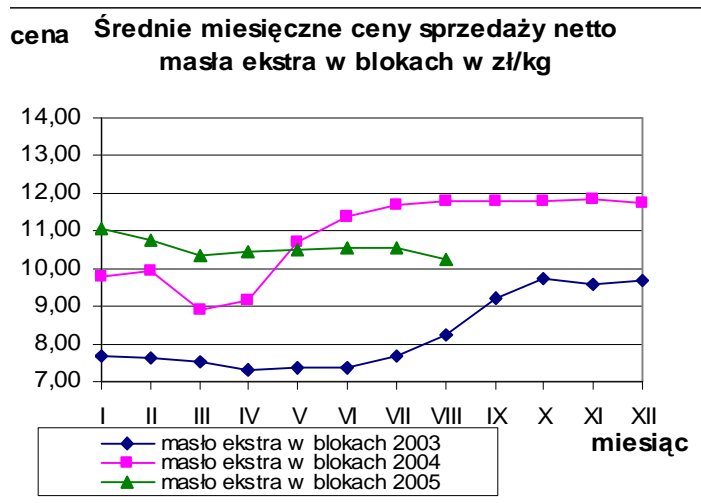
Mleko odtuszczone w proszku.



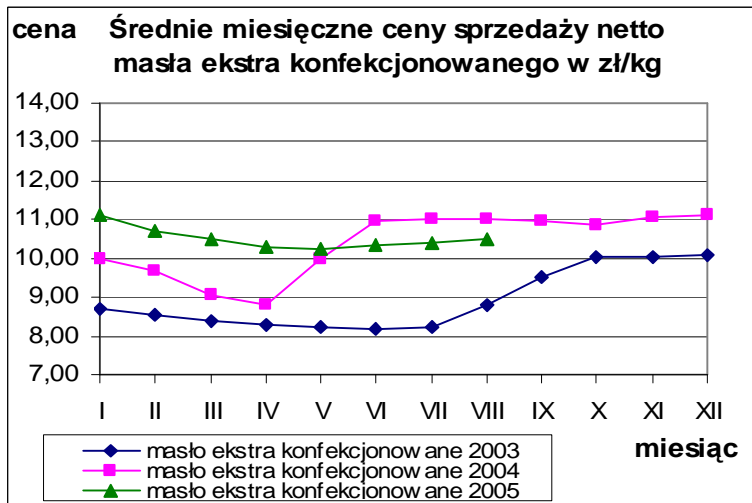
Ser dojrzewający Edamski.



Masło ekstra w blokach.



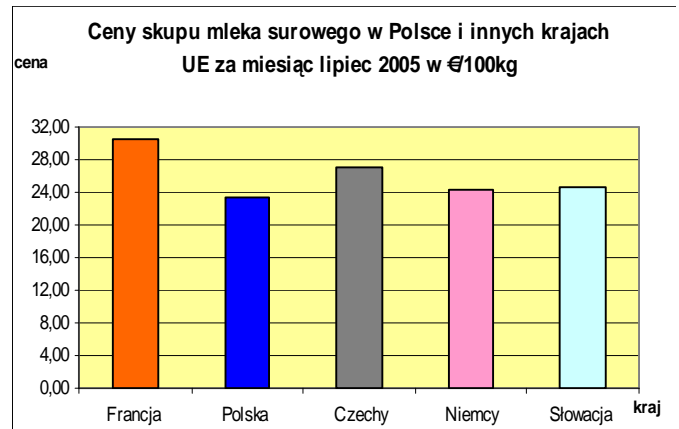
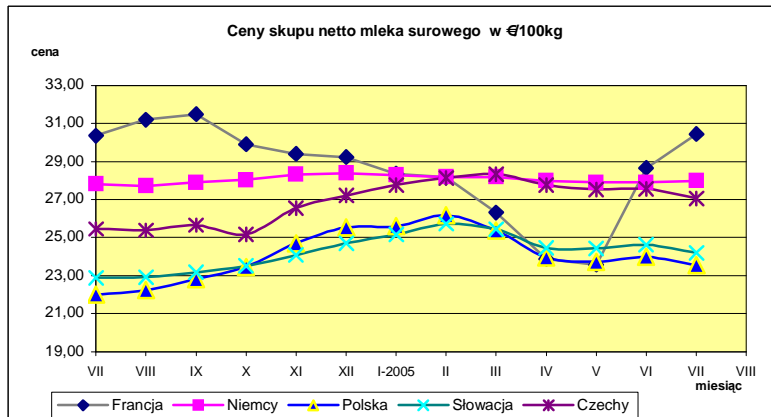
Masło ekstra konfekcjonowane.



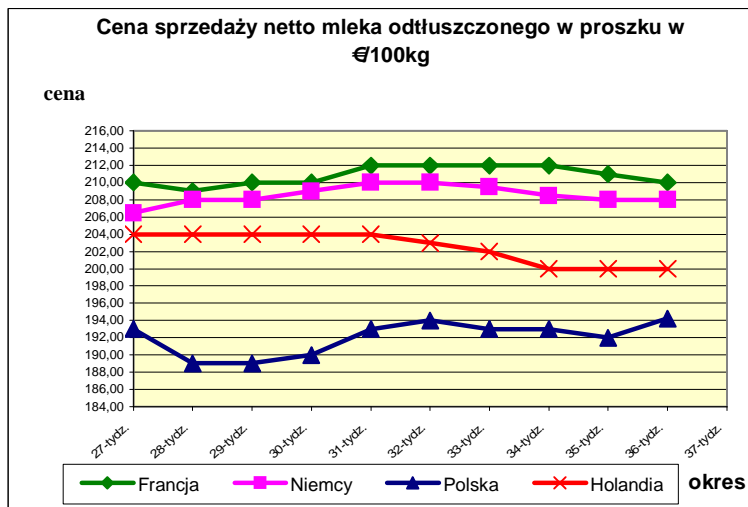
Wykorzystanie możliwe z dokładnym podaniem źródła

V. PORÓWNANIE ŚREDNICH CEN NETTO PODSTAWOWYCH PRODUKTÓW MLECZARSKICH W POLSCE I WYBRANYCH KRAJACH UNII EUROPEJSKIEJ.

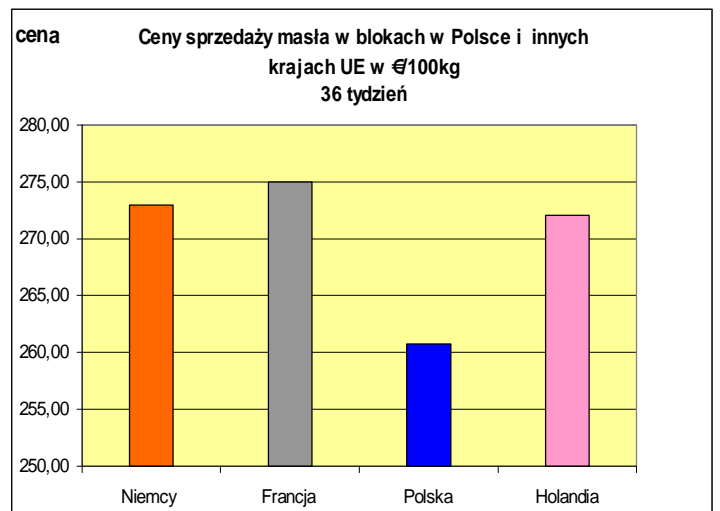
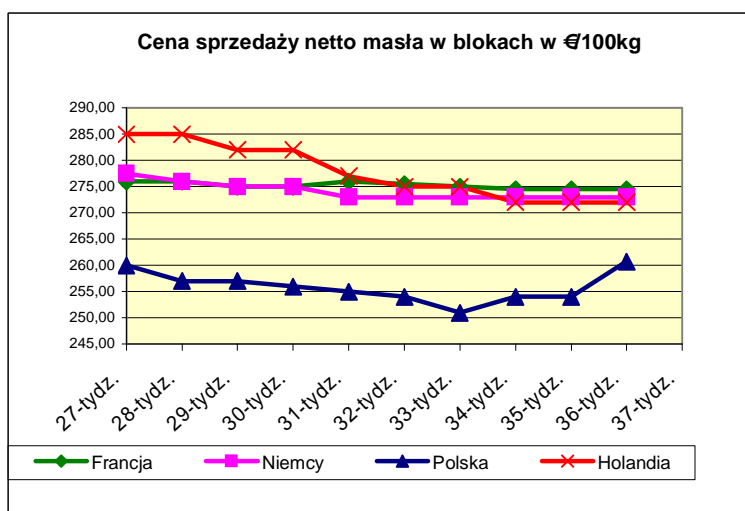
Ceny skupu mleka surowego.



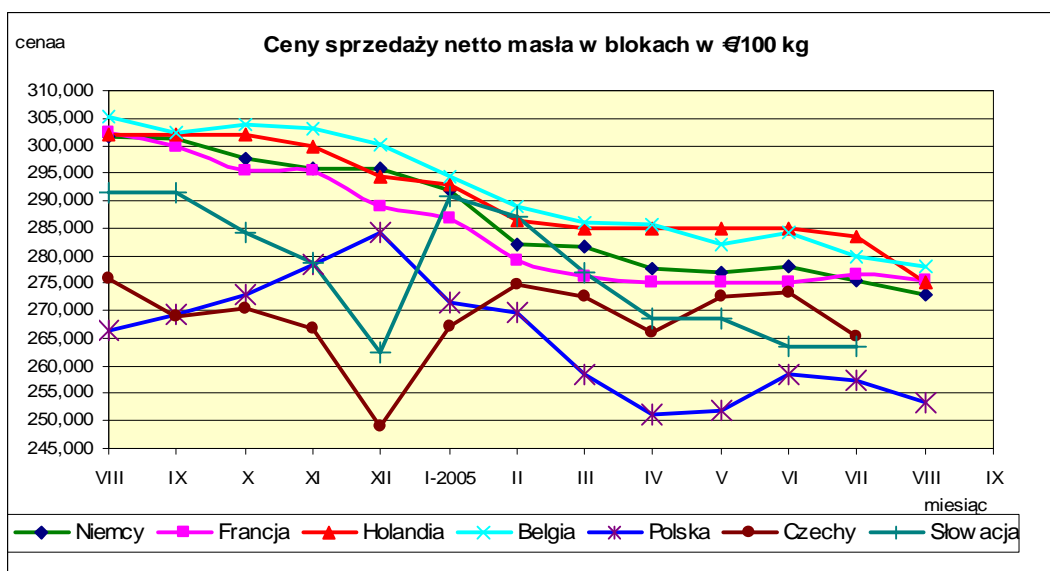
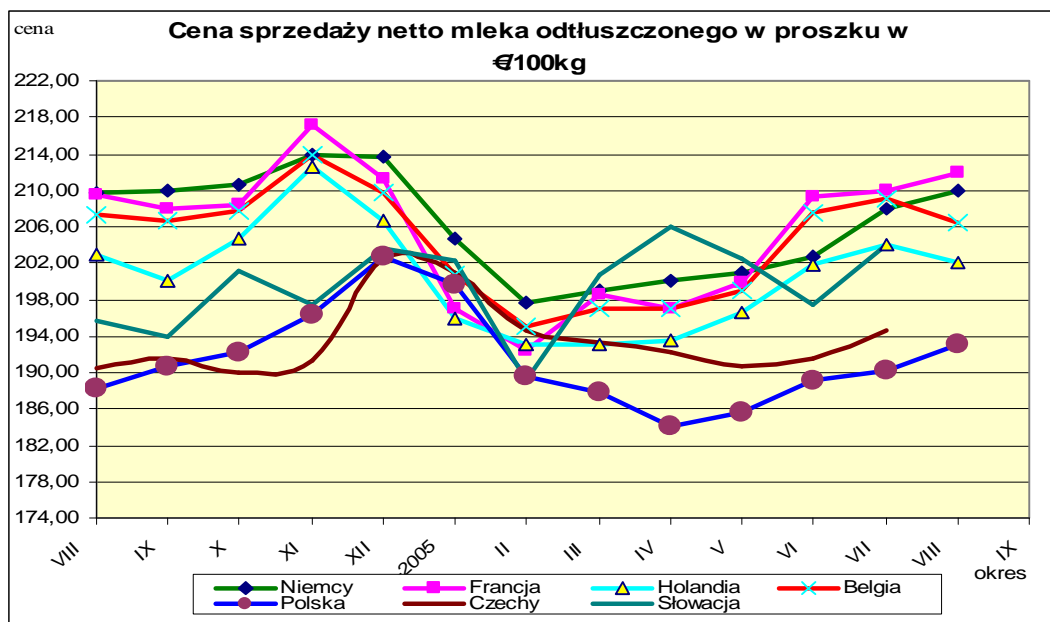
Ceny sprzedaży netto odtłuszczonego mleka w proszku.



Ceny sprzedaży netto masła ekstra w blokach.



VI. PORÓWNANIE ŚREDNICH MIESIĘCZNYCH CEN SPRZEDAŻY NETTO PODSTAWOWYCH PRODUKTÓW MLECZARSKICH W POLSCE I WYBRANYCH KRAJACH UNII EUROPEJSKIEJ.*



* Źródło: FAMMU/FAPA i wyliczenia własne

Biuletyn „*Rynek mleka*” ukazuje się w każdy czwartek o godz. 13⁰⁰.

Wydawca:

Ministerstwo Rolnictwa i Rozwoju Wsi, Departament Wspólnej Organizacji Rynków Rolnych
ul. Wspólna 30 00-930 Warszawa

Internet: [strona ZSRIR](http://strona.ZSRIR) E-mail: biuletyn@minrol.gov.pl

Autor:

Dariusz Banasiewicz, tel. (022) 623-12-01; fax (022) 623-27-06

E-mail Dariusz. Banasiewicz@minrol.gov.pl

Warunki otrzymywania biuletynu:

Biuletyn udostępniany jest wszystkim zainteresowanym bezpłatnie.

Wykorzystanie możliwe z dokładnym podaniem źródła