


ZINTEGROWANY SYSTEM ROLNICZEJ INFORMACJI RYNKOWEJ

(podstawa prawna: ustawa o rolniczych badaniach rynkowych z dnia 30 marca 2001r.)

RYNEK MLEKA

Nr 35/2005

1 września 2005r.



NOTOWANIA Z OKRESU: 22-28.08.2005r.

Badanie cen sprzedaży prowadzone jest na reprezentatywnej próbie. Średnie ceny liczone są jako średnie ważone

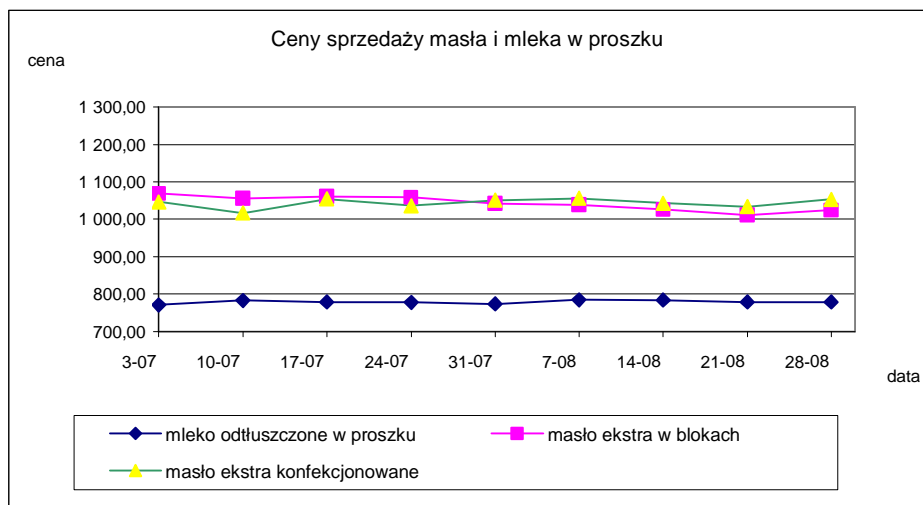
I. CENY SPRZEDAŻY (NETTO) PRODUKTÓW MLECZARSKICH za 100kg.

Daty podane w tabelach oznaczają ostatni dzień analizowanego tygodnia (poniedziałek-niedziela).

Dane dla Polski.

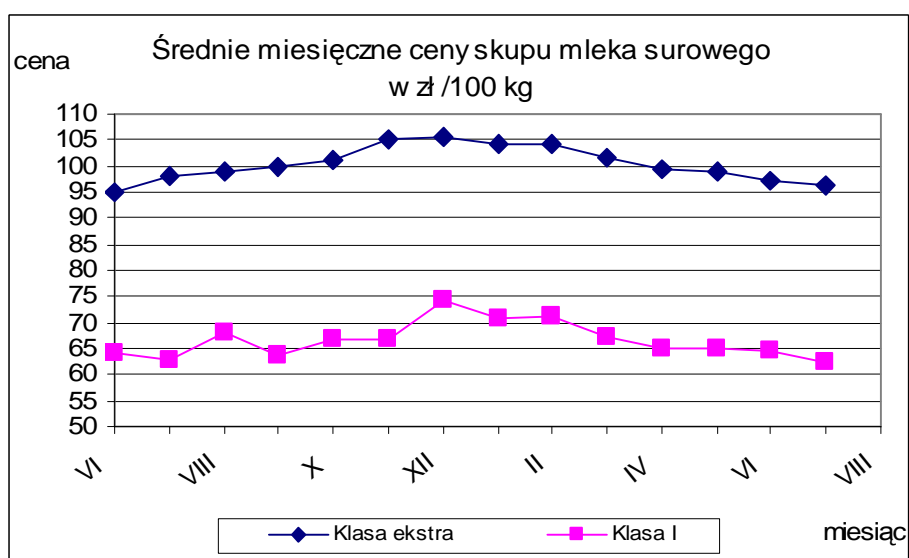
TOWAR	Rodzaj towaru	POLSKA		
		Cena [zł/100kg]		Tygodn. zmiana ceny [%]
		2005-08-28	2005-08-21	
Masło 82% tł., 16% wody	w blokach	1 024,14	1 010,95	1,3
	konfekc.	1 052,93	1 033,15	1,9
Masło 80% tł., 16% wody, 2% soli	w blokach	--	--	--
Masło	Ogółem	1 041,14	1 023,65	1,7
Mleko w proszku	pełne	914,53	907,99	0,7
	odtłuszczone	778,72	778,65	0,0
	Ogółem	805,39	797,86	0,9
Mleko zagęszczone	słodzone	681,62	688,69	-1,0
	niesłodzone	412,17	420,62	-2,0
	Ogółem	452,15	467,17	-3,2
Bezwodny tłuszcz mleczny		nld	nld	-
Serwatka w proszku		211,63	214,29	-1,2
Laktoza		--	--	--
Kazeina i kazeiniany		--	--	--

TOWAR	Zawartość tłuszczu	POLSKA		
		Cena [zł/100kg]		Tygodn. zmiana ceny [%]
		2005-08-28	2005-08-21	
Mleko spożywcze pasteryzowane	do 0,5%	98,04	96,77	1,3
	1,5-1,8%	112,68	113,56	-0,8
	2%	128,69	127,42	1,0
	3,2%	131,27	131,14	0,1
	od 3,5%	144,68	144,29	0,3
	Ogółem	129,10	128,11	0,8
Mleko spożywcze UHT	do 0,5%	164,07	163,51	0,3
	1,5-1,8%	148,03	147,31	0,5
	2%	178,75	178,67	0,0
	3,2%	165,43	166,17	-0,4
	od 3,5%	179,88	180,29	-0,2
	Ogółem	165,16	165,51	-0,2
Jogurt naturalny	do 0,5%	267,89	266,17	0,6
	1,5-1,8%	290,74	275,41	5,6
	2%	274,45	275,87	-0,5
	3,2%	357,93	355,02	0,8
	od 3,5%	389,66	389,03	0,2
Ogółem	321,76	322,05	-0,1	
Kefir	do 0,5%	217,35	216,16	0,6
	1,5-1,8%	219,94	224,81	-2,2
	2%	234,85	236,47	-0,7
	3,2%	nld	nld	-
	od 3,5%	--	--	--
Ogółem	227,74	230,44	-1,2	
Śmietana i śmietanka	10-29%	421,69	416,90	1,2
	pow. 29%	531,94	545,42	-2,5
	Ogółem	456,46	452,36	0,9



Mleko surowe do skupu.

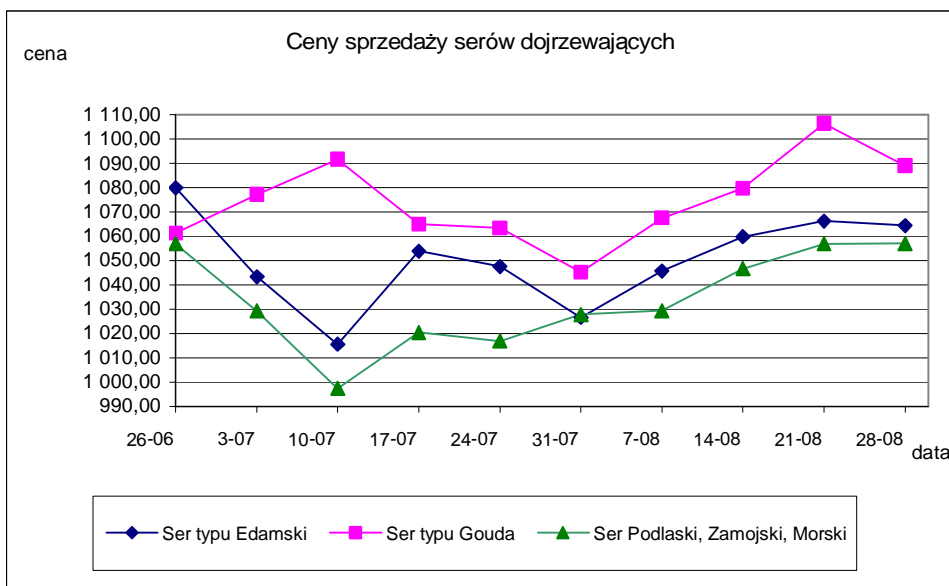
TOWAR	KLASA	POLSKA		
		Cena [zł/100kg]		Miesięczna. zmiana ceny [%]
		LIPIEC	CZERWIEC	
Mleko surowe do skupu	ekstra	96,46	97,32	-0,9
	I	62,30	64,68	-3,7



Wykorzystanie możliwe z dokładnym podaniem źródła

Sery i twarogi

TOWAR	Rodzaj towaru	POLSKA		
		Cena [zł/100kg]		Tygodn. zmiana
		2005-08-28	2005-08-21	ceny [%]
SERY DOJRZEWAJĄCE	typu EDAMSKI	1 064,29	1 066,14	-0,2
	typu GOUDA	1 089,10	1 106,48	-1,6
	typu CHEDDAR	nld	nld	-
	typu EMENTALER	1 137,89	1 147,65	-0,9
	PODLASKI, ZAMOJSKI, MORSKI	1 056,96	1 056,79	0,0
	PARMEZAN	nld	nld	-
	RADAMER	1 259,53	1 300,12	-3,1
Ser typu MOZZARELLA		1 166,69	1 180,61	-1,2
Ser typu FETA		992,83	991,12	0,2
SERY PLEŚNIOWE		1 753,12	1 603,57	9,3
SERY i TWAROGI ŚWIEŻE	twaróg min. 40% tł.	729,68	724,49	0,7
	serek granulowany min. 40% tł.	618,61	616,55	0,3



Wykorzystanie możliwe z dokładnym podaniem źródła

Dane dla makroregionów *

KLASA	MAKROREGION											
	PÓLNOCNY			CENTRALNY			POŁUDNIOWO-WSCHODNI			ZACHODNI		
	Cena [zł/100kg]		Miesięczna. zmiana ceny [%]	Cena [zł/100kg]		Miesięczna. zmiana ceny [%]	Cena [zł/100kg]		Miesięczna. zmiana ceny [%]	Cena [zł/100kg]		Miesięczna. zmiana ceny [%]
	lipiec	czerwiec		lipiec	czerwiec		lipiec	czerwiec		lipiec	czerwiec	
EKSTRA	104,65	105,32	-0,6	90,09	92,27	-2,4	87,54	86,50	1,2	94,28	95,12	-0,9
I	68,25	70,15	-2,7	59,87	63,24	-5,3	56,52	59,25	-4,6	58,68	58,20	0,8

TOWAR	Rodzaj towaru	MAKROREGION											
		PÓLNOCNY			CENTRALNY			POŁUDNIOWO-WSCHODNI			ZACHODNI		
		Cena [zł/100kg]		Tygodn. zmiana ceny [%]	Cena [zł/100kg]		Tygodn. zmiana ceny [%]	Cena [zł/100kg]		Tygodn. zmiana ceny [%]	Cena [zł/100kg]		Tygodn. zmiana ceny [%]
		2005-08-28	2005-08-21		2005-08-28	2005-08-21		2005-08-28	2005-08-21		2005-08-28	2005-08-21	
Masło 82% tł., 16% wody	w blokach	1 050,16	999,28	5,1	1 041,89	1 055,44	-1,3	988,21	1 013,45	-2,5	1 030,03	1 024,34	0,6
	konfekcjonowane	1 169,35	1 142,37	2,4	970,32	957,91	1,3	1 096,30	1 100,14	-0,3	1 131,39	1 103,34	2,5
Masło 80% tł., 16% wody, 2% soli	w blokach	--	--	--	--	--	--	--	--	--	--	--	--
Masło	Ogółem	1 123,15	1 055,39	6,4	983,48	965,07	1,9	1 033,90	1 047,73	-1,3	1 060,75	1 055,04	0,5
Mleko w proszku	pełne	1 047,38	1 069,18	-2,0	899,55	894,86	0,5	989,48	905,22	9,3	915,59	903,08	1,4
	odtłuszczone	784,89	788,14	-0,4	777,88	763,69	1,9	770,79	794,34	-3,0	767,90	764,92	0,4
	Ogółem	787,78	792,07	-0,5	841,07	782,28	7,5	795,32	833,40	-4,6	808,62	815,13	-0,8
Mleko zagęszczone	słodzone	--	--	--	nld	nld	-	--	--	--	nld	nld	-
	niesłodzone	399,90	396,87	0,8	--	--	--	--	--	--	nld	nld	-
	Ogółem	399,90	396,87	0,8	nld	nld	-	--	--	--	nld	nld	-
Bezwodny tłuszcz mleczny	nld	nld	-	--	--	--	--	--	--	--	--	--	--
Serwatka w proszku	215,39	210,34	2,4	197,04	224,57	-12,3	215,88	214,55	0,6	--	--	--	--
Laktoza	--	--	--	--	--	--	--	--	--	--	--	--	--
Kazeina i kazeiniany	--	--	--	--	--	--	--	--	--	--	--	--	--

Wykorzystanie możliwe z dokładnym podaniem źródła

TOWAR	Zawartość tłuszczu	MAKROREGION											
		PÓLNOCNY			CENTRALNY			POŁUDNIOWO-WSCHODNI			ZACHODNI		
		Cena [zł/100kg]		Tygodn. zmiana ceny [%]	Cena [zł/100kg]		Tygodn. zmiana ceny [%]	Cena [zł/100kg]		Tygodn. zmiana ceny [%]	Cena [zł/100kg]		Tygodn. zmiana ceny [%]
		2005-08-28	2005-08-21		2005-08-28	2005-08-21		2005-08-28	2005-08-21		2005-08-28	2005-08-21	
Mleko spożywcze pasteryzowane	do 0,5%	--	--	--	93,57	93,33	0,3	nld	nld	-	--	--	--
	1,5-1,8%	--	--	--	119,93	119,57	0,3	nld	nld	-	--	--	--
	2%	122,35	123,11	-0,6	127,83	127,43	0,3	132,98	133,09	-0,1	128,21	123,23	4,0
	3,2%	126,42	126,43	0,0	138,93	138,07	0,6	140,98	143,69	-1,9	122,93	122,87	0,1
	od 3,5%	nld	nld	-	--	--	--	148,51	148,70	-0,1	142,04	140,76	0,9
	Ogółem	124,75	125,16	-0,3	129,89	129,33	0,4	133,09	133,40	-0,2	128,16	123,31	3,9
Mleko spożywcze UHT	do 0,5%	166,22	164,87	0,8	152,94	154,82	-1,2	--	--	--	145,26	150,43	-3,4
	1,5-1,8%	144,52	144,35	0,1	169,73	168,55	0,7	--	--	--	nld	nld	-
	2%	183,25	182,82	0,2	173,15	173,62	-0,3	nld	nld	-	nld	nld	-
	3,2%	165,86	166,70	-0,5	170,11	169,35	0,4	--	--	--	156,88	157,58	-0,4
	od 3,5%	179,88	180,29	-0,2	--	--	--	--	--	--	--	--	--
	Ogółem	166,44	166,53	-0,1	169,47	169,44	0,0	nld	nld	-	154,10	154,95	-0,5
Jogurt naturalny	do 0,5%	nld	nld	-	264,23	261,29	1,1	267,00	267,00	0,0	--	--	--
	1,5-1,8%	292,03	285,63	2,2	nld	nld	-	262,74	253,34	3,7	321,52	321,63	0,0
	2%	237,80	240,79	-1,2	277,50	277,56	0,0	258,96	264,90	-2,2	nld	nld	-
	3,2%	--	--	--	nld	nld	-	--	--	--	nld	nld	-
	od 3,5%	nld	nld	-	--	--	--	387,99	387,95	0,0	--	--	--
	Ogółem	287,37	281,24	2,2	289,97	287,35	0,9	275,97	282,28	-2,2	356,78	353,49	0,9
Kefir	do 0,5%	219,887	217,358	1,2	--	--	--	--	--	--	nld	nld	-
	1,5-1,8%	227,57	225,54	0,9	255,7	255,7	0,0	196,17	195,66	0,3	211,59	219,57	-3,6
	2%	245,33	248,97	-1,5	263,2	262,0	0,5	231,45	232,41	-0,4	198,84	198,39	0,2
	3,2%	--	--	--	nld	nld	-	--	--	--	--	--	--
	od 3,5%	--	--	--	--	--	--	--	--	--	--	--	--
	Ogółem	233,80	232,42	0,6	259,6	258,7	0,4	225,46	226,30	-0,4	209,16	215,91	-3,1
Śmietana i śmietanka	10-29%	410,38	408,22	0,5	448,58	448,55	0,0	412,57	411,44	0,3	425,51	413,79	2,8
	pow. 29%	504,54	550,70	-8,4	537,70	553,26	-2,8	490,06	489,79	0,1	558,73	563,53	-0,9
	Ogółem	435,75	430,84	1,1	478,93	479,04	0,0	429,63	430,95	-0,3	478,20	471,85	1,3

Wykorzystanie możliwe z dokładnym podaniem źródła

TOWAR	Rodzaj towaru	MAKROREGION											
		PÓLNOCNY			CENTRALNY			POŁUDNIOWO-WSCHODNI			ZACHODNI		
		Cena [zł/100kg]		Tygodn. zmiana	Cena [zł/100kg]		Tygodn. zmiana	Cena [zł/100kg]		Tygodn. zmiana	Cena [zł/100kg]		Tygodn. zmiana
		2005-08-28	2005-08-21	ceny [%]	2005-08-28	2005-08-21	ceny [%]	2005-08-28	2005-08-21	ceny [%]	2005-08-28	2005-08-21	ceny [%]
SERY DOJRZEWAJĄCE	typu EDAMSKI	1 075,46	1 083,51	-0,7	1 068,73	1 082,61	-1,3	1 052,80	1 039,65	1,3	1 053,19	1 086,31	-3,0
	typu GOUDA	1 084,89	1 101,46	-1,5	1 075,27	1 082,97	-0,7	1 141,29	1 157,61	-1,4	1 120,13	1 066,92	5,0
	typu CHEDDAR	--	--	--	nld	nld	-	--	--	--	--	--	--
	typu EMENTALER	1 106,55	1 109,70	-0,3	nld	nld	-	nld	nld	-	--	--	--
	PODLASKI, ZAMOJSKI, MORSKI	1 047,30	1 050,14	-0,3	1 095,66	1 090,54	0,5	1 134,66	1 148,04	-1,2	1 020,51	1 060,29	-3,8
	PARMEZAN	nld	nld	-	--	--	--	--	--	--	--	--	--
	RADAMER	--	--	--	nld	nld	-	nld	nld	-	--	--	--
Ser typu MOZZARELLA	nld	nld	-	nld	nld	-	nld	nld	-	1 730,28	1 663,30	4,0	
Ser typu FETA	nld	nld	-	nld	nld	-	nld	nld	-	--	--	--	
SERY PLEŚNIOWE	nld	nld	-	--	--	--	--	--	--	1 840,19	1 707,69	7,8	
SERY i TWAROGI ŚWIEŻE	twaróg min. 40% tł.	691,97	685,94	0,9	715,74	722,18	-0,9	659,19	657,68	0,2	842,63	819,23	2,9
	serek granulowany min. 40% tł.	--	--	--	nld	nld	-	nld	nld	-	668,81	665,81	0,5

*-makroregiony sprzedaży produktów mleczarskich

Północny :Woj.: pomorskie, warmińskie – mazurskie, podlaskie, kujawsko – pomorskie.

Centralny : Woj.: mazowieckie, łódzkie.

Południowo-Wschodni: Woj.: lubelskie, świętokrzyskie, podkarpackie, małopolskie, śląskie.

Zachodni: Woj.: opolskie, dolnośląskie, wielkopolskie, lubuskie, zachodnio-pomorskie

Wykorzystanie możliwe z dokładnym podaniem źródła

II. CENY NA GIELDACH TOWAROWYCH.

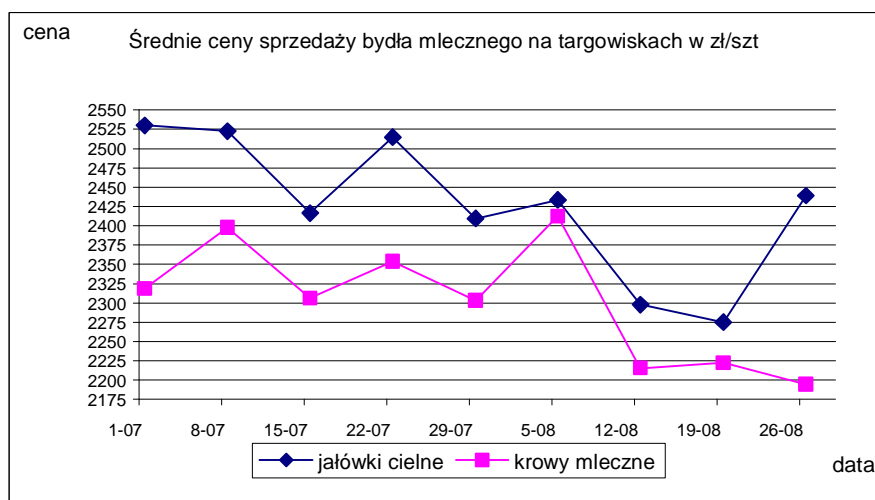
Notowania cen na giełdach towarowych w okresie 22-26.08.2005r.

BRAK SPRZEDAŻY

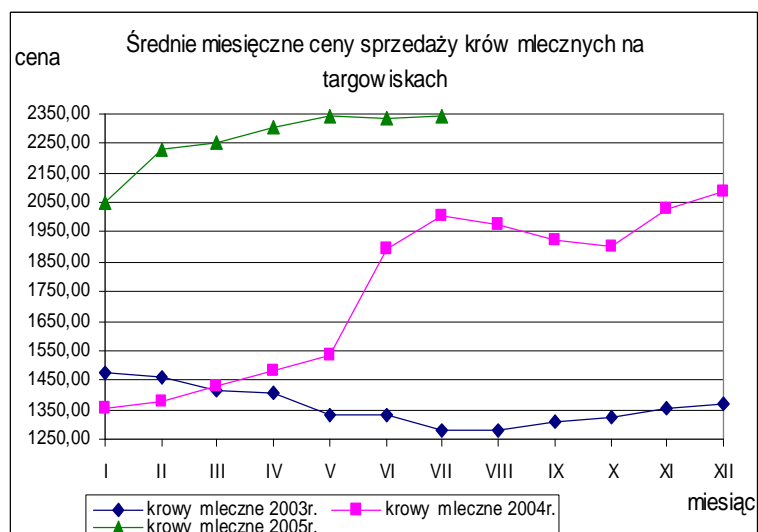
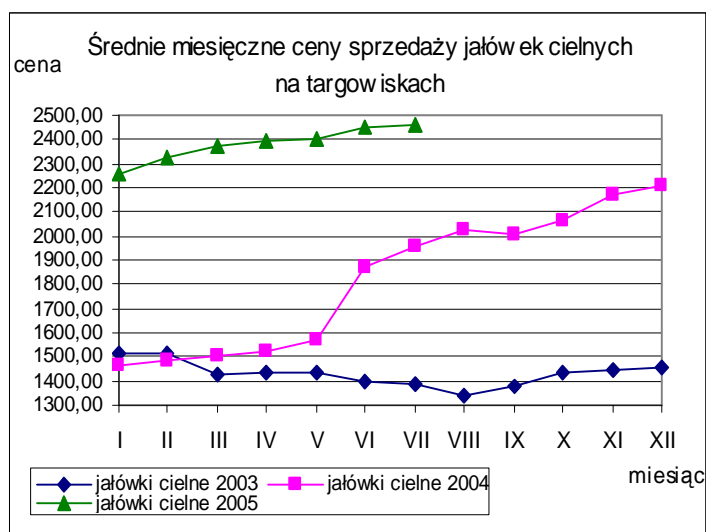
III. CENY SPRZEDAŻY BYDŁA MLECZNEGO NA TARGOWISKACH.

Notowania cen sprzedaży bydła mlecznego na targowiskach w okresie 22-26.08.2005r.

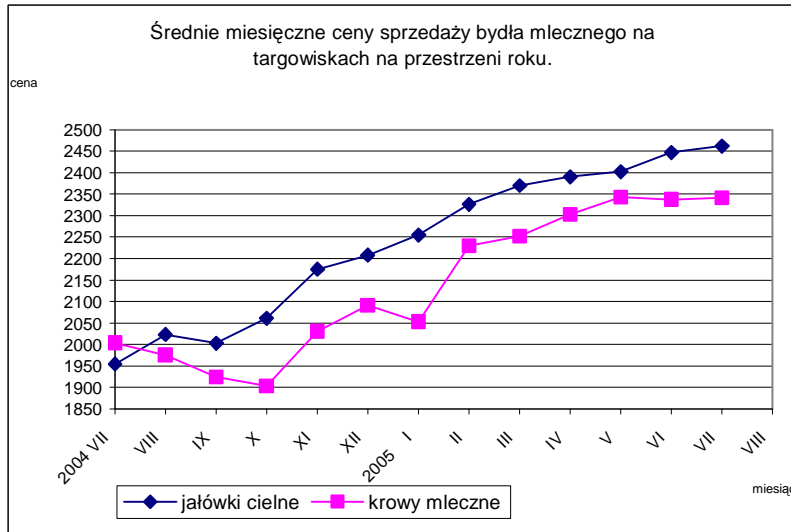
Kategoria bydła	Kategoria ceny	Tydzień		Zmiana tygodniowa w %
		analizowany 34/05	poprzedni 33/05	
<i>jałówki cielne</i>	min. w zł/szt	2050,00	1650,00	24,2
	max. w zł/szt	3000,00	2500,00	20,0
	<i>średnia w zł/szt</i>	2438,89	2275,00	7,2
<i>krowy mleczne</i>	min. w zł/szt	1600,00	1600,00	0,0
	max. w zł/szt	2800,00	3000,00	-6,7
	<i>średnia w zł/szt</i>	2194,44	2222,59	-1,3



Średnie miesięczne ceny sprzedaży bydła mlecznego na targowiskach.

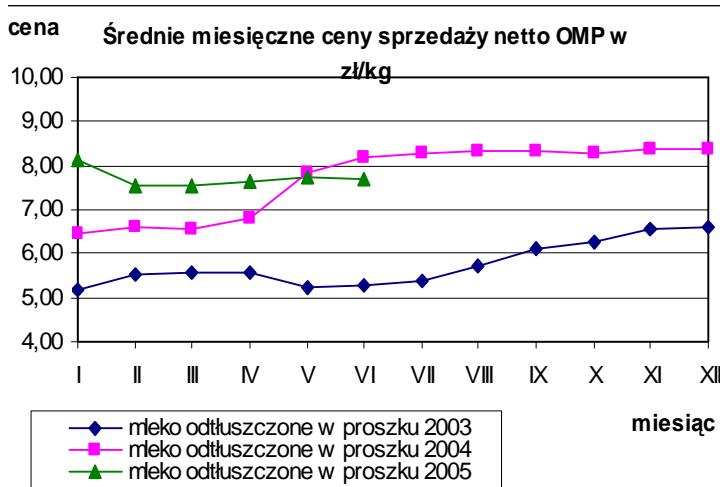


Wykorzystanie możliwe z dokładnym podaniem źródła

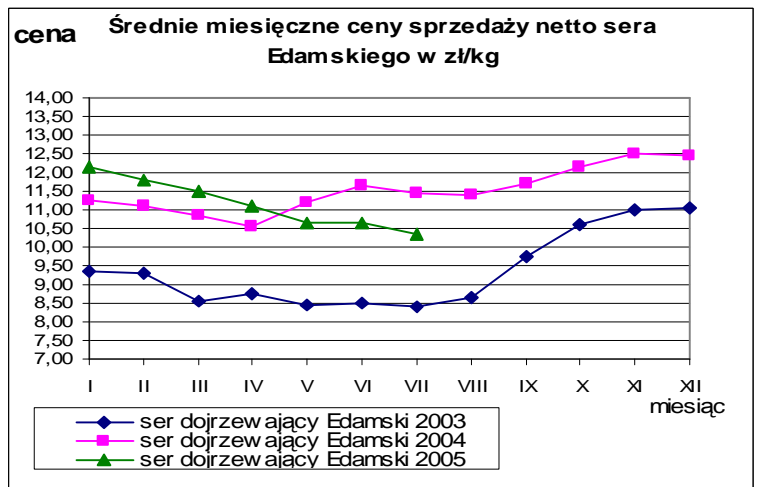


IV. ŚREDNIE MIESIĘCZNE CENY SPRZEDAŻY NETTO WYBRANYCH PRODUKTÓW MLECZARSKICH W PORÓWNIANIU Z ROKIEM POPRZEDNIM w zł/kg.

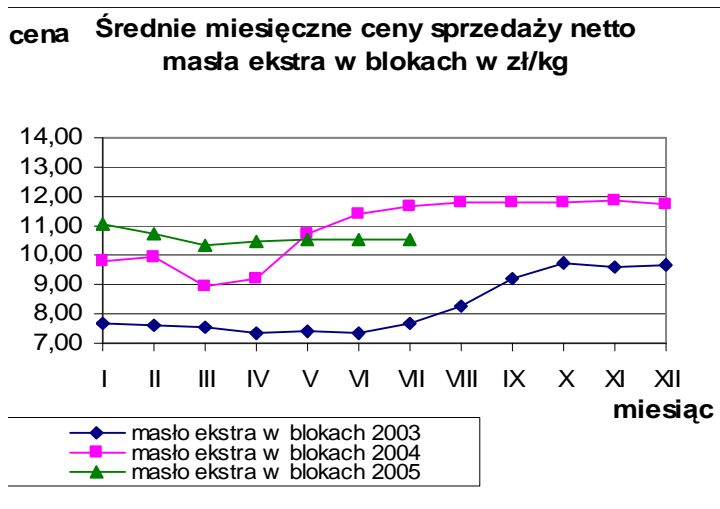
Mleko odtłuszczone w proszku.



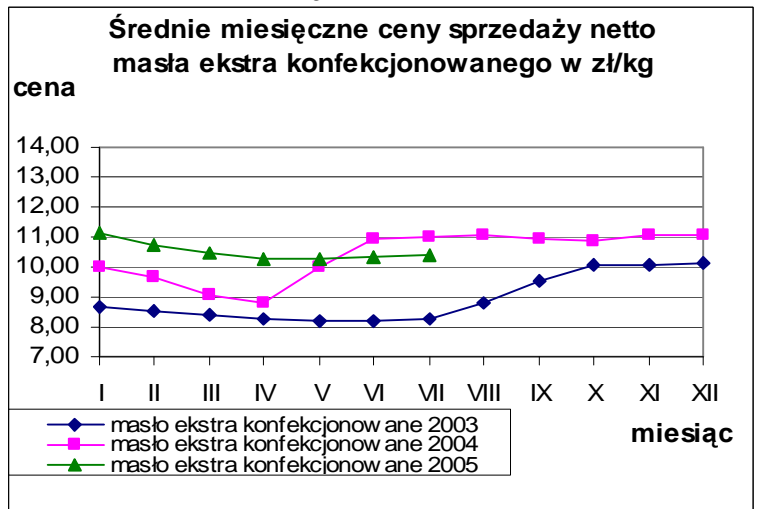
Ser dojrzewający Edamski.



Masło ekstra w blokach.

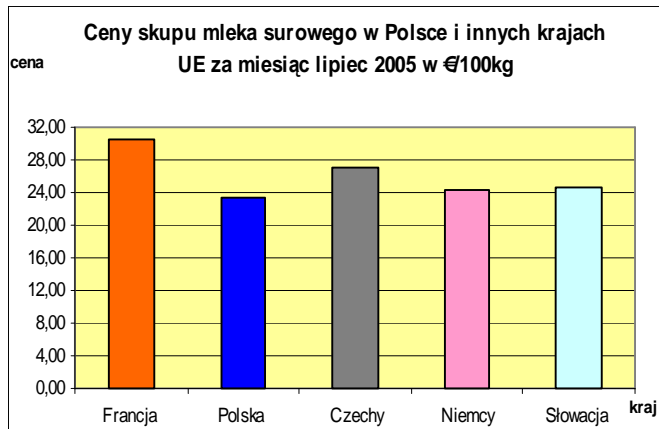
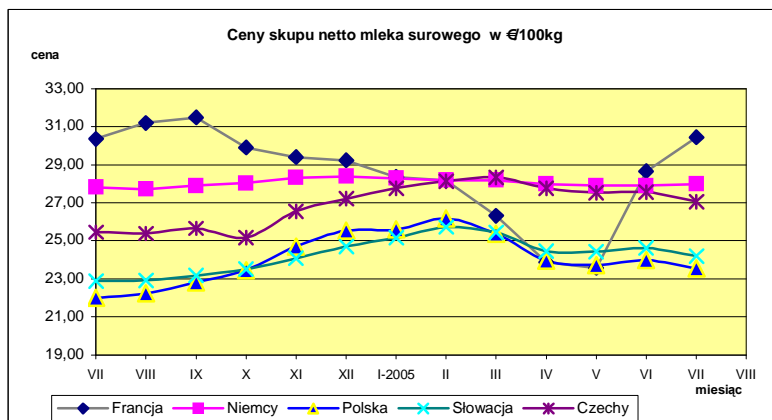


Masło ekstra konfekcjonowane.

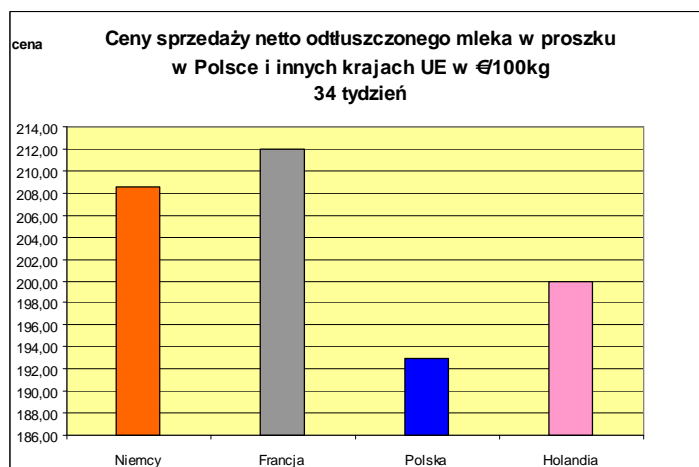
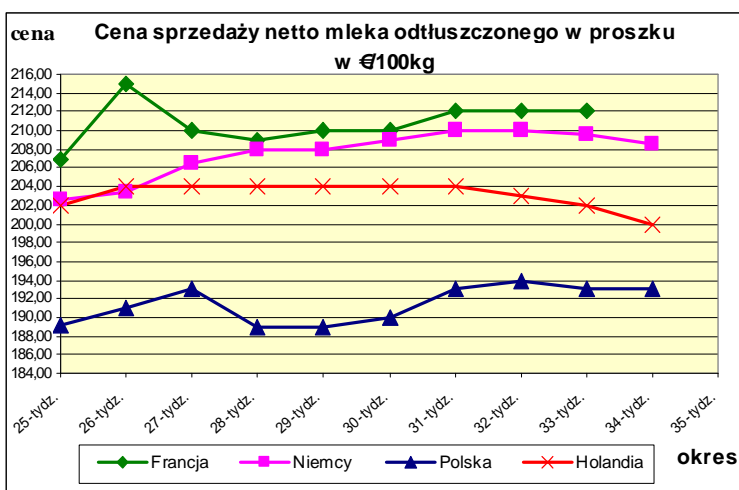


V. PORÓWNANIE ŚREDNICH CEN NETTO PODSTAWOWYCH PRODUKTÓW MLECZARSKICH W POLSCE I WYBRANYCH KRAJACH UNII EUROPEJSKIEJ.

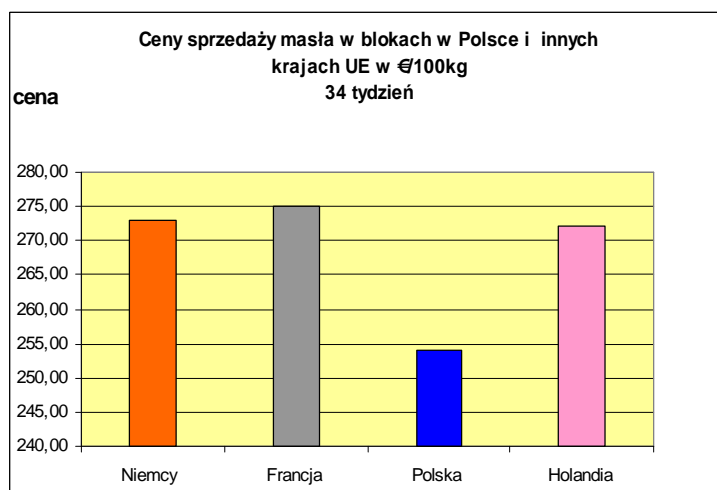
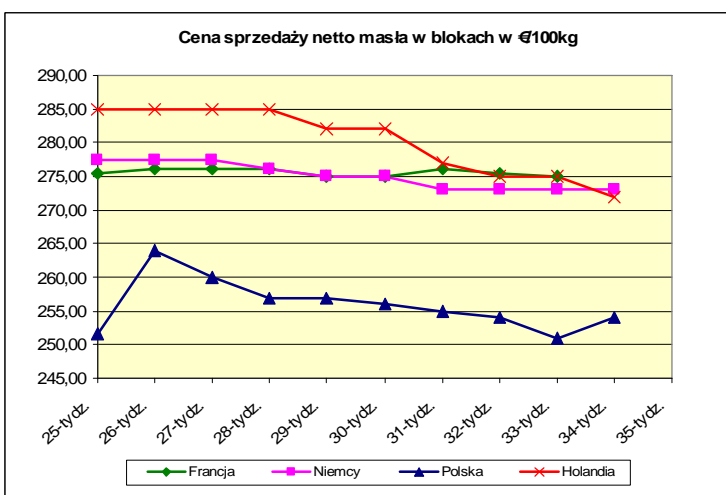
Ceny skupu mleka surowego.



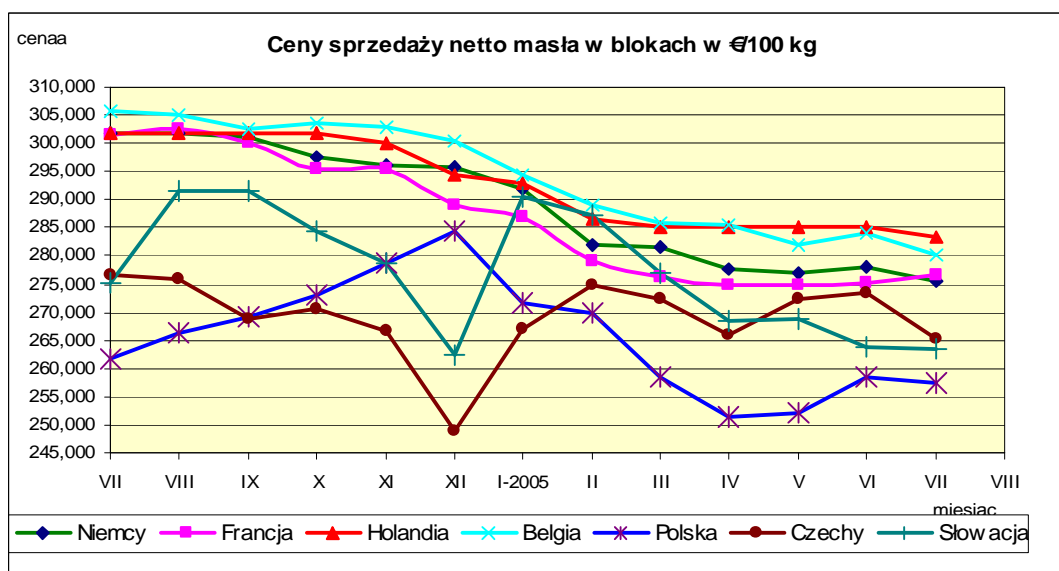
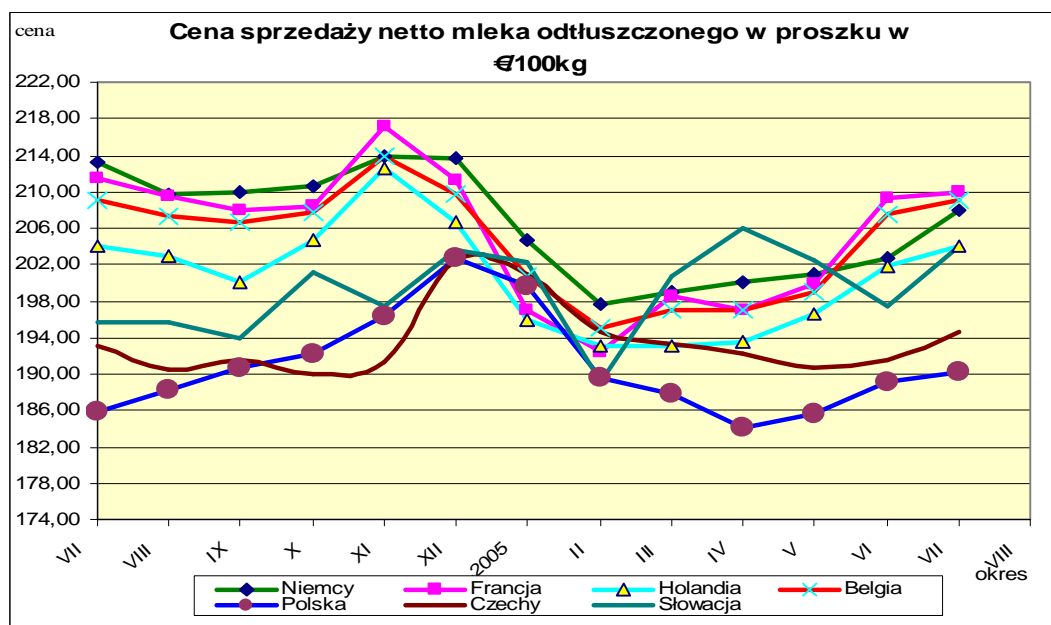
Ceny sprzedaży netto odtłuszczonego mleka w proszku.



Ceny sprzedaży netto masła ekstra w blokach.



VI. PORÓWNANIE ŚREDNICH MIESIĘCZNYCH CEN SPRZEDAŻY NETTO PODSTAWOWYCH PRODUKTÓW MLECZARSKICH W POLSCE I WYBRANYCH KRAJACH UNII EUROPEJSKIEJ.*



* Źródło: FAMMU/FAPA i wyliczenia własne

Biuletyn „Rynek mleka” ukazuje się w każdy czwartek o godz. 13⁰⁰.

Wydawca:

Ministerstwo Rolnictwa i Rozwoju Wsi, Departament Wspólnej Organizacji Rynków Rolnych
ul. Wspólna 30 00-930 Warszawa

Internet: [strona ZSRIR](http://strona.ZSRIR) E-mail: biuletyn@minrol.gov.pl

Autor:

Dariusz Banasiewicz, tel. (022) 623-12-01; fax (022) 623-27-06

E-mail Dariusz. Banasiewicz@minrol.gov.pl

Warunki otrzymywania biuletynu:

Biuletyn udostępniany jest wszystkim zainteresowanym bezpłatnie.

Wykorzystanie możliwe z dokładnym podaniem źródła