


ZINTEGROWANY SYSTEM ROLNICZEJ INFORMACJI RYNKOWEJ

(podstawa prawna: ustawa o rolniczych badaniach rynkowych z dnia 30 marca 2001r.)

**RYNEK MLEKA**

Nr 34/2005

25 sierpnia 2005r.



**NOTOWANIA Z OKRESU: 15-21.08.2005r.**

*Badanie cen sprzedaży prowadzone jest na reprezentatywnej próbie. Średnie ceny liczone są jako średnie ważone*

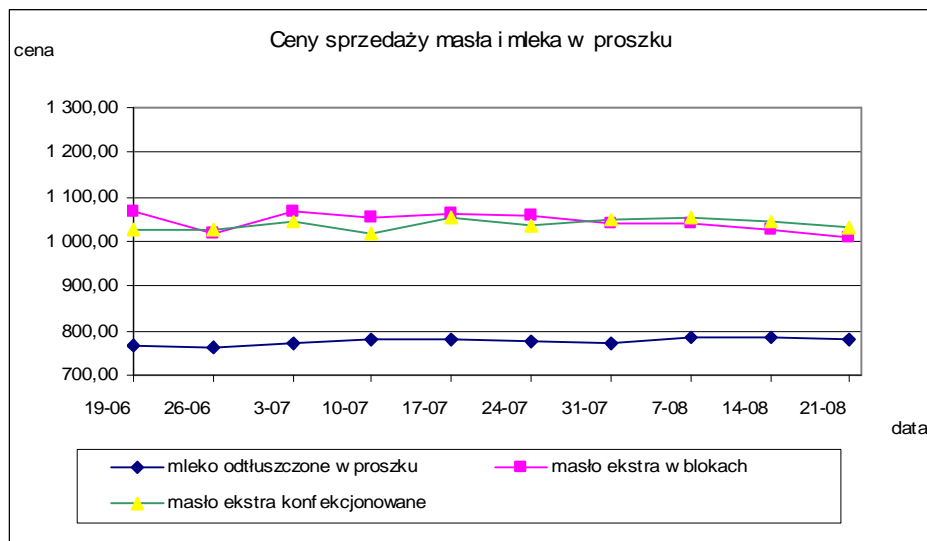
**I. CENY SPRZEDAŻY (NETTO) PRODUKTÓW MLECZARSKICH za 100kg.**

Daty podane w tabelach oznaczają ostatni dzień analizowanego tygodnia (poniedziałek-niedziela).

**Dane dla Polski.**

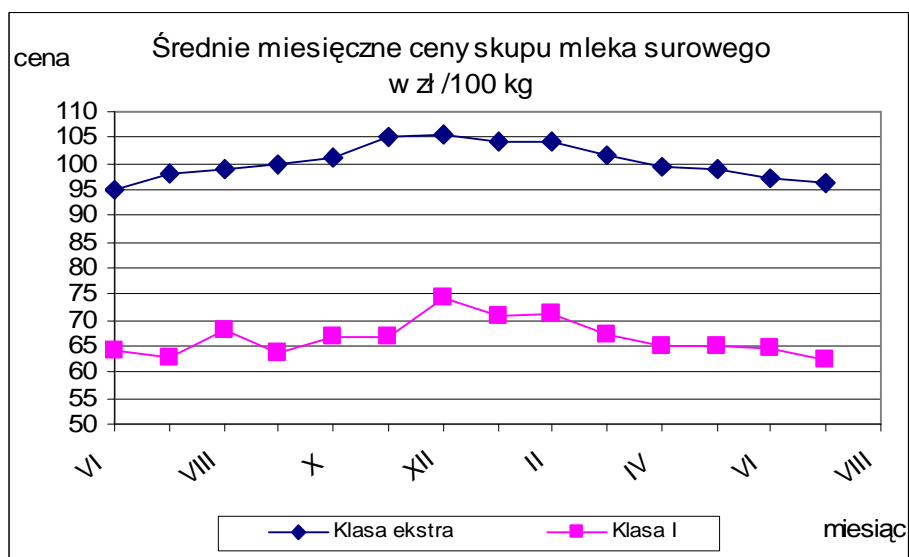
TOWAR	Rodzaj towaru	POLSKA		
		Cena [zł/100kg]		Tygodn. zmiana ceny [%]
		2005-08-21	2005-08-14	
Masło 82% tł., 16% wody	w blokach	1 010,95	1 025,72	-1,4
	konfekc.	1 033,15	1 042,71	-0,9
Masło 80% tł., 16% wody, 2% soli	w blokach	--	--	--
<b>Masło</b>	<b>Ogółem</b>	<b>1 023,65</b>	<b>1 034,24</b>	<b>-1,0</b>
Mleko w proszku	pełne	907,99	906,13	0,2
	odtłuszczone	778,65	783,65	-0,6
	<b>Ogółem</b>	<b>797,86</b>	<b>810,71</b>	<b>-1,6</b>
Mleko zagęszczone	słodzone	688,69	673,94	2,2
	niesłodzone	420,62	426,73	-1,4
	<b>Ogółem</b>	<b>467,17</b>	<b>470,36</b>	<b>-0,7</b>
Bezwodny tłuszcz mleczny		nld	nld	-
Serwatka w proszku		214,29	204,81	4,6
Laktoza		--	--	--
Kazeina i kazeiniany		--	--	--

TOWAR	Zawartość tłuszczu	POLSKA		
		Cena [zł/100kg]		Tygodn. zmiana ceny [%]
		2005-08-21	2005-08-14	
Mleko spożywcze pasteryzowane	do 0,5%	96,77	98,43	-1,7
	1,5-1,8%	113,56	113,70	-0,1
	2%	127,42	128,70	-1,0
	3,2%	131,14	131,77	-0,5
	od 3,5%	144,29	144,85	-0,4
	<b>Ogółem</b>	<b>128,11</b>	<b>129,19</b>	<b>-0,8</b>
Mleko spożywcze UHT	do 0,5%	163,51	162,61	0,6
	1,5-1,8%	147,31	149,73	-1,6
	2%	178,67	177,24	0,8
	3,2%	166,17	166,82	-0,4
	od 3,5%	180,29	183,39	-1,7
	<b>Ogółem</b>	<b>165,51</b>	<b>166,11</b>	<b>-0,4</b>
Jogurt naturalny	do 0,5%	266,17	264,52	0,6
	1,5-1,8%	275,41	278,56	-1,1
	2%	275,87	270,96	1,8
	3,2%	355,02	359,35	-1,2
	od 3,5%	389,03	393,01	-1,0
<b>Ogółem</b>	<b>322,05</b>	<b>327,80</b>	<b>-1,8</b>	
Kefir	do 0,5%	216,16	217,02	-0,4
	1,5-1,8%	224,81	221,16	1,7
	2%	236,47	235,67	0,3
	3,2%	nld	nld	-
	od 3,5%	--	--	--
<b>Ogółem</b>	<b>230,44</b>	<b>226,86</b>	<b>1,6</b>	
Śmietana i śmietanka	10-29%	416,90	417,37	-0,1
	pow. 29%	545,42	540,90	0,8
	<b>Ogółem</b>	<b>452,36</b>	<b>455,44</b>	<b>-0,7</b>



### Mleko surowe do skupu.

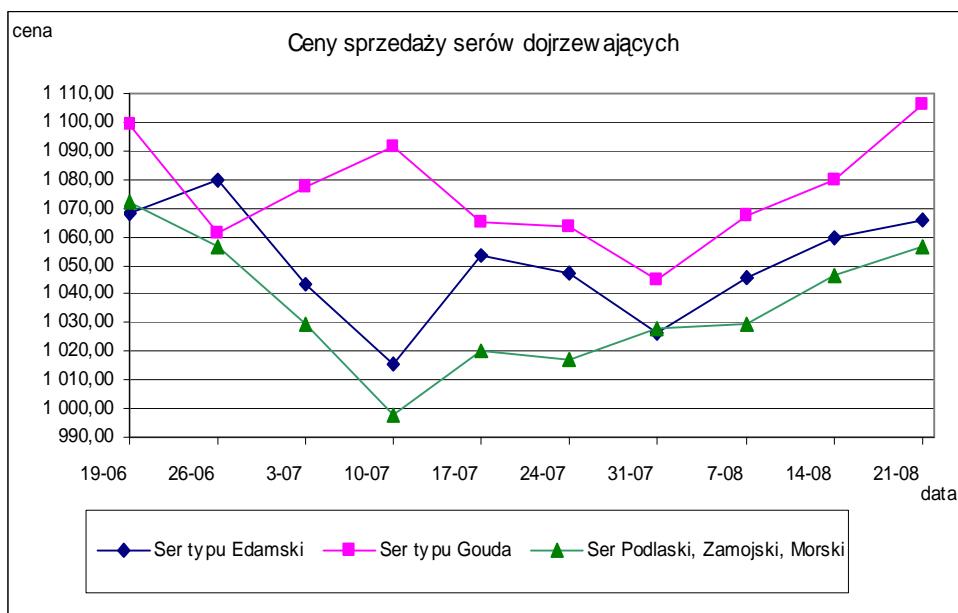
TOWAR	KLASA	POLSKA		
		Cena [zł/100kg]		Miesięczna. zmiana ceny [%]
		LIPIEC	CZERWIEC	
Mleko surowe do skupu	ekstra	96,46	97,32	-0,9
	I	62,30	64,68	-3,7



Wykorzystanie możliwe z dokładnym podaniem źródła

## Sery i twarogi

TOWAR	Rodzaj towaru	POLSKA		
		Cena [zł/100kg]		Tygodn. zmiana
		2005-08-21	2005-08-14	ceny [%]
SERY DOJRZEWAJĄCE	typu EDAMSKI	1 066,14	1 059,73	0,6
	typu GOUDA	1 106,48	1 079,68	2,5
	typu CHEDDAR	nld	nld	-
	typu EMENTALER	1 147,65	1 164,12	-1,4
	PODLASKI, ZAMOJSKI, MORSKI	1 056,79	1 046,52	1,0
	PARMEZAN	nld	nld	-
	RADAMER	1 300,12	1 330,41	-2,3
Ser typu MOZZARELLA		1 180,61	1 192,27	-1,0
Ser typu FETA		991,12	992,16	-0,1
SERY PLEŚNIOWE		1 603,57	1 655,05	-3,1
SERY i TWAROGI ŚWIEŻE	twaróg min. 40% tł.	724,49	732,91	-1,1
	serek granulowany min. 40% tł.	616,55	622,80	-1,0



*Wykorzystanie możliwe z dokładnym podaniem źródła*

Dane dla makroregionów \*

KLASA	MAKROREGION											
	PÓLNOCNY			CENTRALNY			POŁUDNIOWO-WSCHODNI			ZACHODNI		
	Cena [zł/100kg]		Miesięczna. zmiana ceny [%]	Cena [zł/100kg]		Miesięczna. zmiana ceny [%]	Cena [zł/100kg]		Miesięczna. zmiana ceny [%]	Cena [zł/100kg]		Miesięczna. zmiana ceny [%]
	lipiec	czerwiec		lipiec	czerwiec		lipiec	czerwiec		lipiec	czerwiec	
EKSTRA	104,65	105,32	-0,6	90,09	92,27	-2,4	87,54	86,50	1,2	94,28	95,12	-0,9
I	68,25	70,15	-2,7	59,87	63,24	-5,3	56,52	59,25	-4,6	58,68	58,20	0,8

TOWAR	Rodzaj towaru	MAKROREGION											
		PÓLNOCNY			CENTRALNY			POŁUDNIOWO-WSCHODNI			ZACHODNI		
		Cena [zł/100kg]		Tygodn. zmiana ceny [%]	Cena [zł/100kg]		Tygodn. zmiana ceny [%]	Cena [zł/100kg]		Tygodn. zmiana ceny [%]	Cena [zł/100kg]		Tygodn. zmiana ceny [%]
		2005-08-21	2005-08-14		2005-08-21	2005-08-14		2005-08-21	2005-08-14		2005-08-21	2005-08-14	
Masło 82% tł., 16% wody	w blokach	999,28	1 016,23	-1,7	1 055,44	1 085,43	-2,8	1 013,45	1 049,90	-3,5	1 024,34	1 038,44	-1,4
	konfekcjonowane	1 142,37	1 156,58	-1,2	957,91	962,61	-0,5	1 100,14	1 083,95	1,5	1 103,34	1 141,15	-3,3
Masło 80% tł., 16% wody, 2% soli	w blokach	--	--	--	--	--	--	--	--	--	--	--	--
<b>Masło</b>	<b>Ogółem</b>	<b>1 055,39</b>	<b>1 050,81</b>	<b>0,4</b>	<b>965,07</b>	<b>969,19</b>	<b>-0,4</b>	<b>1 047,73</b>	<b>1 068,03</b>	<b>-1,9</b>	<b>1 055,04</b>	<b>1 082,43</b>	<b>-2,5</b>
Mleko w proszku	pełne	1 069,18	1 032,11	3,6	894,86	918,69	-2,6	905,22	887,61	2,0	903,08	924,53	-2,3
	odtłuszczone	788,14	785,50	0,3	763,69	785,54	-2,8	794,34	806,94	-1,6	764,92	763,90	0,1
	<b>Ogółem</b>	<b>792,07</b>	<b>788,65</b>	<b>0,4</b>	<b>782,28</b>	<b>825,19</b>	<b>-5,2</b>	<b>833,40</b>	<b>870,11</b>	<b>-4,2</b>	<b>815,13</b>	<b>786,55</b>	<b>3,6</b>
Mleko zagęszczone	słodzone	--	--	--	nld	nld	-	--	--	--	nld	nld	-
	niesłodzone	396,87	395,92	0,2	--	--	--	--	--	--	nld	nld	-
	<b>Ogółem</b>	<b>396,87</b>	<b>395,92</b>	<b>0,2</b>	<b>nld</b>	<b>nld</b>	<b>-</b>	<b>--</b>	<b>--</b>	<b>--</b>	<b>nld</b>	<b>nld</b>	<b>-</b>
Bezwodny tłuszcz mleczny	nld	nld	-	--	--	--	--	--	--	--	--	--	--
Serwatka w proszku		210,34	208,95	0,7	224,57	184,86	21,5	214,55	210,26	2,0	--	--	--
Laktoza		--	--	--	--	--	--	--	--	--	--	--	--
Kazeina i kazeiniany		--	--	--	--	--	--	--	--	--	--	--	--

Wykorzystanie możliwe z dokładnym podaniem źródła

TOWAR	Zawartość tłuszczu	MAKROREGION											
		PÓLNOCNY			CENTRALNY			POŁUDNIOWO-WSCHODNI			ZACHODNI		
		Cena [zł/100kg]		Tygodn. zmiana ceny [%]	Cena [zł/100kg]		Tygodn. zmiana ceny [%]	Cena [zł/100kg]		Tygodn. zmiana ceny [%]	Cena [zł/100kg]		Tygodn. zmiana ceny [%]
		2005-08-21	2005-08-14		2005-08-21	2005-08-14		2005-08-21	2005-08-14		2005-08-21	2005-08-14	
Mleko spożywcze pasteryzowane	do 0,5%	--	--	--	93,33	94,81	-1,6	nld	nld	-	--	--	--
	1,5-1,8%	--	--	--	119,57	119,99	-0,3	nld	nld	-	--	--	--
	2%	123,11	122,62	0,4	127,43	128,76	-1,0	133,09	134,77	-1,2	123,23	124,47	-1,0
	3,2%	126,43	126,45	0,0	138,07	140,00	-1,4	143,69	140,97	1,9	122,87	123,07	-0,2
	od 3,5%	nld	nld	-	--	--	--	148,70	148,62	0,1	140,76	141,64	-0,6
	<b>Ogółem</b>	<b>125,16</b>	<b>124,86</b>	<b>0,2</b>	<b>129,33</b>	<b>130,83</b>	<b>-1,1</b>	<b>133,40</b>	<b>134,68</b>	<b>-0,9</b>	<b>123,31</b>	<b>124,53</b>	<b>-1,0</b>
Mleko spożywcze UHT	do 0,5%	164,87	164,64	0,1	154,82	153,94	0,6	--	--	--	150,43	147,50	2,0
	1,5-1,8%	144,35	145,22	-0,6	168,55	167,44	0,7	--	--	--	nld	nld	-
	2%	182,82	182,71	0,1	173,62	167,64	3,6	nld	nld	-	nld	nld	-
	3,2%	166,70	167,59	-0,5	169,35	170,75	-0,8	--	--	--	157,58	158,01	-0,3
	od 3,5%	180,29	183,39	-1,7	--	--	--	--	--	--	--	--	--
	<b>Ogółem</b>	<b>166,53</b>	<b>167,70</b>	<b>-0,7</b>	<b>169,44</b>	<b>168,30</b>	<b>0,7</b>	<b>nld</b>	<b>nld</b>	<b>-</b>	<b>154,95</b>	<b>155,88</b>	<b>-0,6</b>
Jogurt naturalny	do 0,5%	nld	nld	-	261,29	267,71	-2,4	nld	nld	-	--	--	--
	1,5-1,8%	285,63	279,89	2,1	nld	--	--	253,34	255,21	-0,7	321,63	321,69	0,0
	2%	240,79	233,56	3,1	277,56	273,99	1,3	264,90	260,79	1,6	nld	nld	-
	3,2%	--	--	--	nld	nld	-	--	--	--	nld	nld	-
	od 3,5%	nld	nld	-	--	--	--	387,95	391,80	-1,0	--	--	--
	<b>Ogółem</b>	<b>281,24</b>	<b>272,73</b>	<b>3,1</b>	<b>287,35</b>	<b>291,43</b>	<b>-1,4</b>	<b>282,28</b>	<b>276,26</b>	<b>2,2</b>	<b>353,49</b>	<b>358,84</b>	<b>-1,5</b>
Kefir	do 0,5%	217,358	213,269	1,9	--	--	--	--	--	--	nld	nld	-
	1,5-1,8%	225,54	212,66	6,1	255,7	254,2	0,6	195,66	187,65	4,3	219,57	221,45	-0,9
	2%	248,97	240,46	3,5	262,0	267,3	-2,0	232,41	231,61	0,3	198,39	200,98	-1,3
	3,2%	--	--	--	nld	nld	-	--	--	--	--	--	--
	od 3,5%	--	--	--	--	--	--	--	--	--	--	--	--
	<b>Ogółem</b>	<b>232,42</b>	<b>224,86</b>	<b>3,4</b>	<b>258,7</b>	<b>258,9</b>	<b>-0,1</b>	<b>226,30</b>	<b>216,92</b>	<b>4,3</b>	<b>215,91</b>	<b>218,66</b>	<b>-1,3</b>
Śmietana i śmietanka	10-29%	408,22	407,65	0,1	448,55	449,87	-0,3	411,44	408,26	0,8	413,79	415,97	-0,5
	pow. 29%	550,70	500,42	10,0	553,26	546,25	1,3	489,79	492,01	-0,5	563,53	577,59	-2,4
	<b>Ogółem</b>	<b>430,84</b>	<b>435,38</b>	<b>-1,0</b>	<b>479,04</b>	<b>483,72</b>	<b>-1,0</b>	<b>430,95</b>	<b>424,04</b>	<b>1,6</b>	<b>471,85</b>	<b>473,95</b>	<b>-0,4</b>

Wykorzystanie możliwe z dokładnym podaniem źródła

TOWAR	Rodzaj towaru	MAKROREGION											
		PÓLNOCNY			CENTRALNY			POŁUDNIOWO-WSCHODNI			ZACHODNI		
		Cena [zł/100kg]		Tygodn. zmiana	Cena [zł/100kg]		Tygodn. zmiana	Cena [zł/100kg]		Tygodn. zmiana	Cena [zł/100kg]		Tygodn. zmiana
		2005-08-21	2005-08-14	ceny [%]	2005-08-21	2005-08-14	ceny [%]	2005-08-21	2005-08-14	ceny [%]	2005-08-21	2005-08-14	ceny [%]
SERY DOJRZEWAJĄCE	typu EDAMSKI	1 083,51	1 054,35	2,8	1 082,61	1 085,58	-0,3	1 039,65	1 036,52	0,3	1 086,31	1 104,48	-1,6
	typu GOUDA	1 101,46	1 062,59	3,7	1 082,97	1 105,29	-2,0	1 157,61	1 156,48	0,1	1 066,92	1 100,73	-3,1
	typu CHEDDAR	--	--	--	nld	nld	-	--	--	--	--	--	--
	typu EMENTALER	1 109,70	1 124,71	-1,3	1 258,56	1 262,74	-0,3	nld	nld	-	--	--	--
	PODLASKI, ZAMOJSKI, MORSKI	1 050,14	1 033,05	1,7	1 090,54	1 091,22	-0,1	1 148,04	1 131,20	1,5	1 060,29	979,60	8,2
	PARMEZAN	nld	nld	-	--	--	--	--	--	--	--	--	--
	RADAMER	--	--	--	nld	nld	-	nld	nld	-	--	--	--
Ser typu MOZZARELLA	nld	nld	-	nld	nld	-	nld	nld	-	1 663,30	1 703,35	-2,4	
Ser typu FETA	nld	nld	-	nld	nld	-	nld	nld	-	--	--	--	
SERY PLEŚNIOWE	nld	nld	-	--	--	--	--	--	--	1 707,69	1 741,06	-1,9	
SERY i TWAROGI ŚWIEŻE	twaróg min. 40% tł.	685,94	691,20	-0,8	722,18	720,34	0,3	657,68	655,39	0,3	819,23	841,43	-2,6
	serek granulowany min. 40% tł.	--	--	--	nld	nld	-	nld	nld	-	665,81	671,22	-0,8

\*-makroregiony sprzedaży produktów mleczarskich

Północny :Woj.: pomorskie, warmińskie – mazurskie, podlaskie, kujawsko – pomorskie.

Centralny : Woj.: mazowieckie, łódzkie.

Południowo-Wschodni: Woj.: lubelskie, świętokrzyskie, podkarpackie, małopolskie, śląskie.

Zachodni: Woj.: opolskie, dolnośląskie, wielkopolskie, lubuskie, zachodnio-pomorskie

*Wykorzystanie możliwe z dokładnym podaniem źródła*

## II. CENY NA GIELDACH TOWAROWYCH.

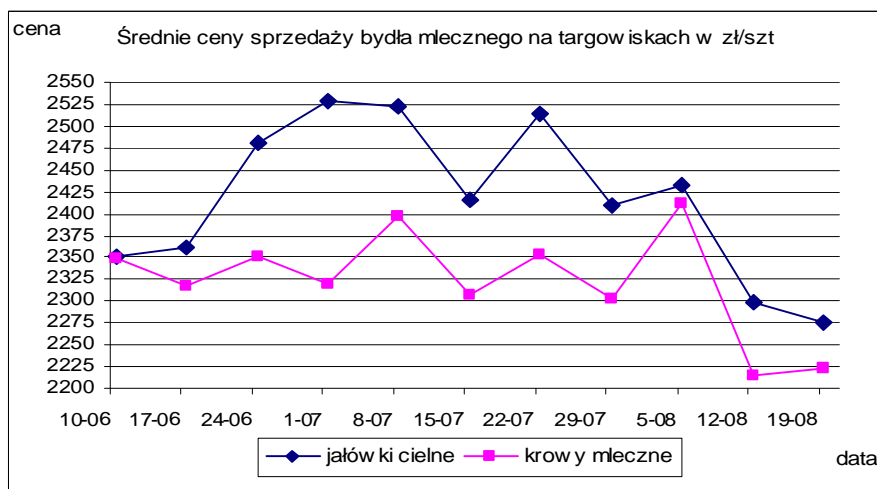
### Notowania cen na giełdach towarowych w okresie 15-19.08.2005r.

BRAK SPRZEDAŻY

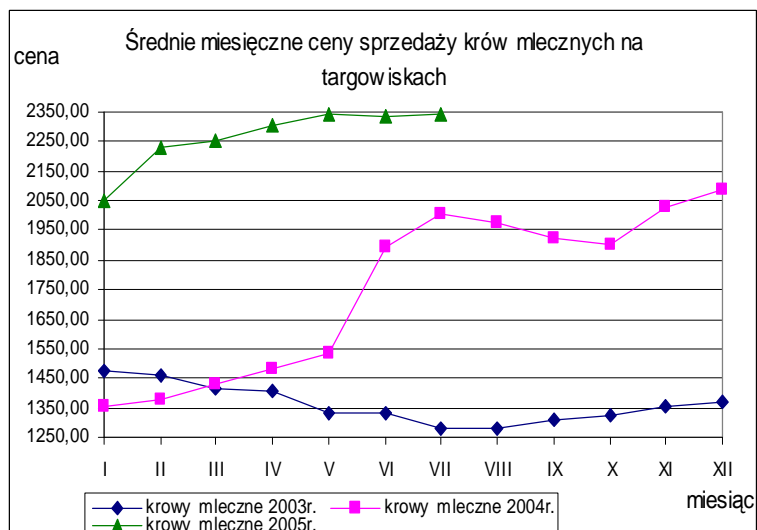
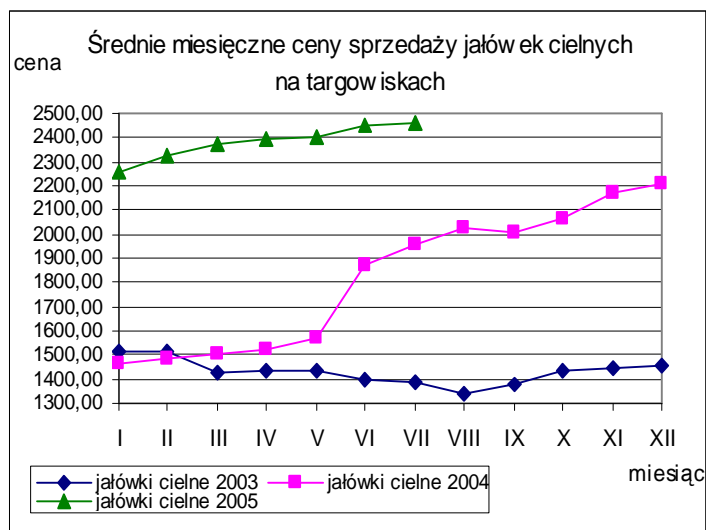
## III. CENY SPRZEDAŻY BYDŁA MLECZNEGO NA TARGOWISKACH.

### Notowania cen sprzedaży bydła mlecznego na targowiskach w okresie 15-19.08.2005r.

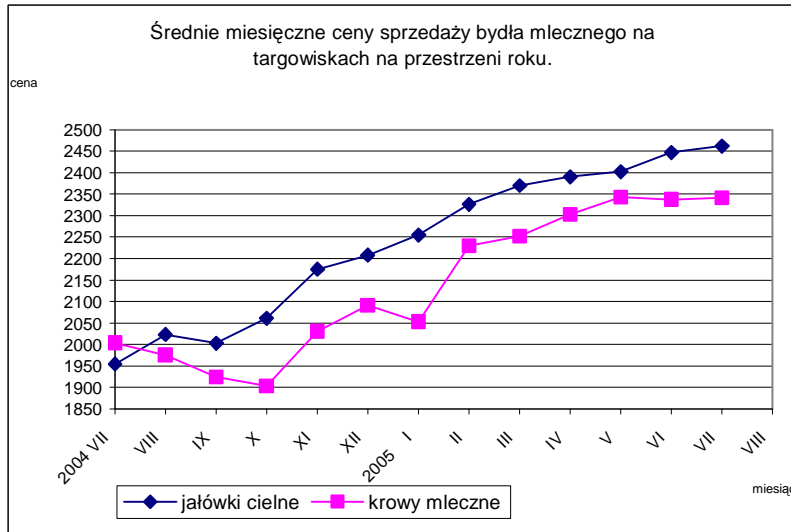
Kategoria bydła	Kategoria ceny	Tydzień		Zmiana tygodniowa w %
		analizowany 33/05	poprzedni 32/05	
jałówki cielne	min. w zł/szt	1650,00	1700,00	-2,9
	max. w zł/szt	2500,00	2800,00	-10,7
	średnia w zł/szt	2275,00	2297,92	-1,0
krowy mleczne	min. w zł/szt	1600,00	1600,00	0,0
	max. w zł/szt	3000,00	3000,00	0,0
	średnia w zł/szt	2222,59	2215,51	0,3



### Średnie miesięczne ceny sprzedaży bydła mlecznego na targowiskach.

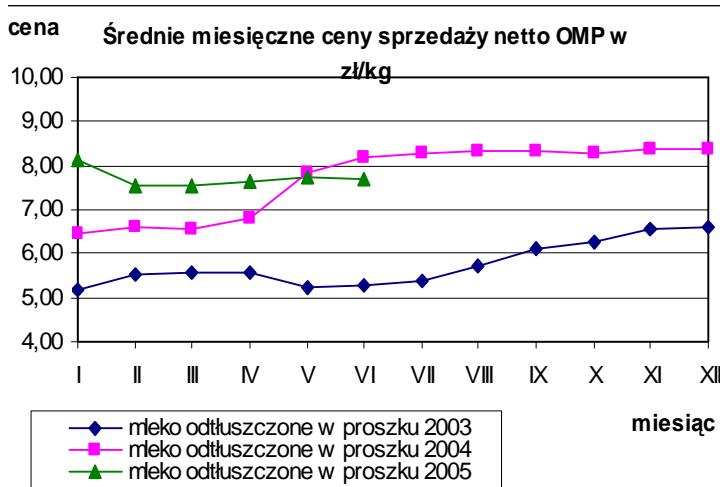


**Wykorzystanie możliwe z dokładnym podaniem źródła**

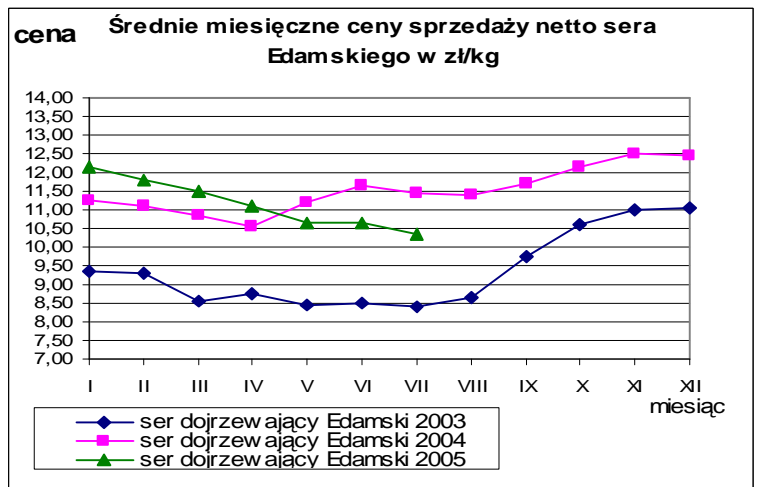


#### IV. ŚREDNIE MIESIĘCZNE CENY SPRZEDAŻY NETTO WYBRANYCH PRODUKTÓW MLECZARSKICH W PORÓWNIANIU Z ROKIEM POPRZEDNIM w zł/kg.

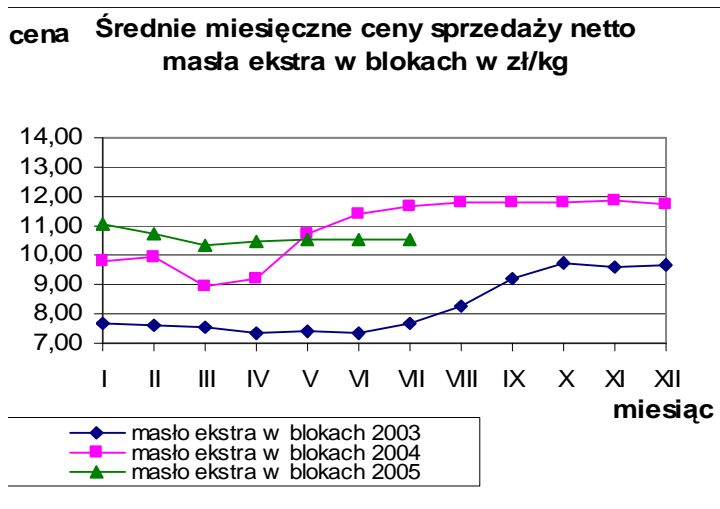
##### Mleko odtłuszczone w proszku.



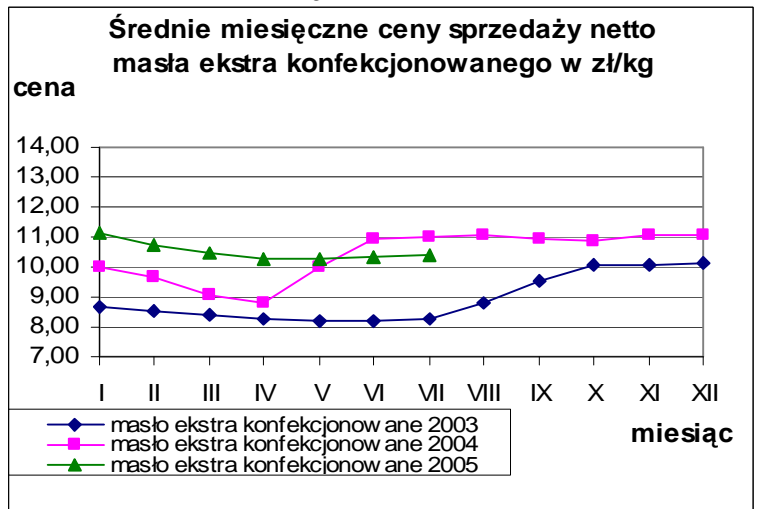
##### Ser dojrzewający Edamski.



##### Masło ekstra w blokach.



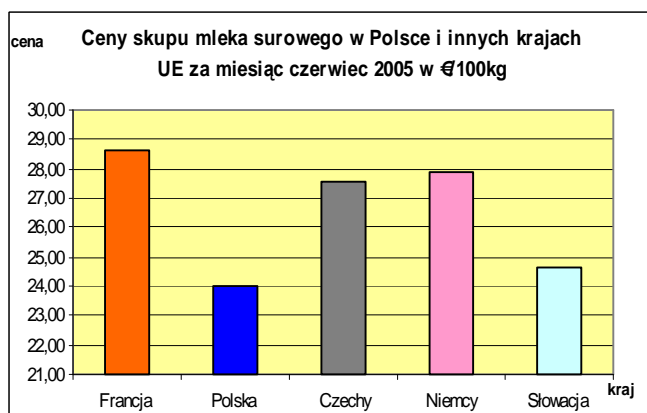
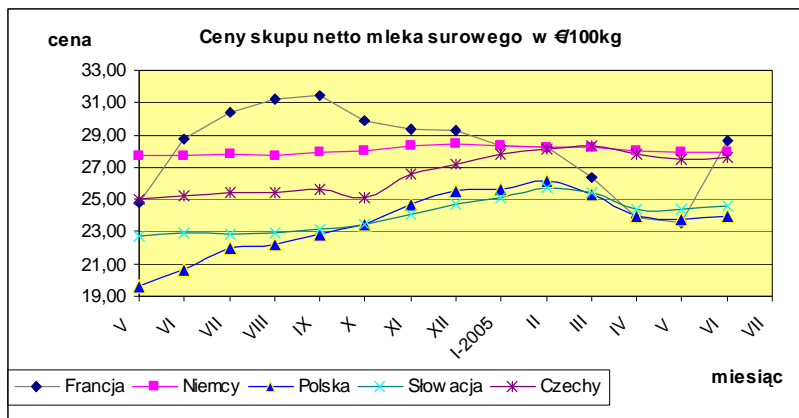
##### Masło ekstra konfekcjonowane.



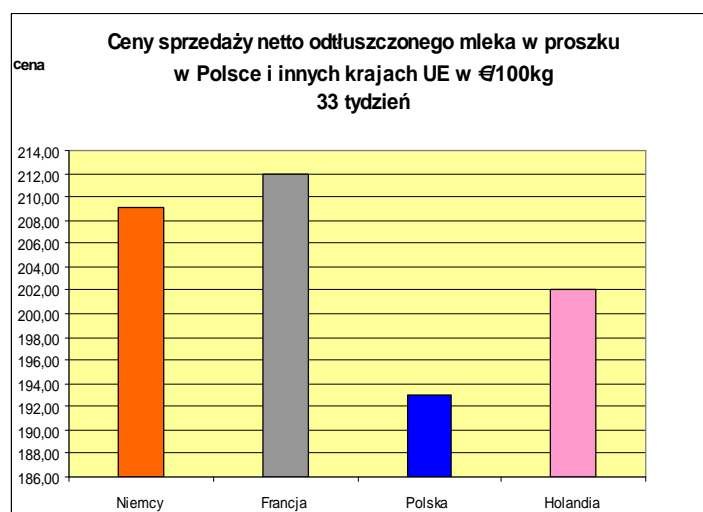
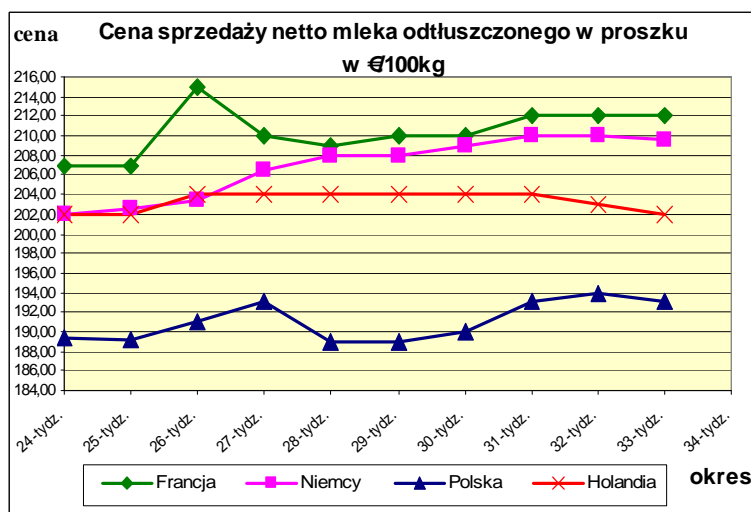


## V. PORÓWNANIE ŚREDNICH CEN NETTO PODSTAWOWYCH PRODUKTÓW MLECZARSKICH W POLSCE I WYBRANYCH KRAJACH UNII EUROPEJSKIEJ.

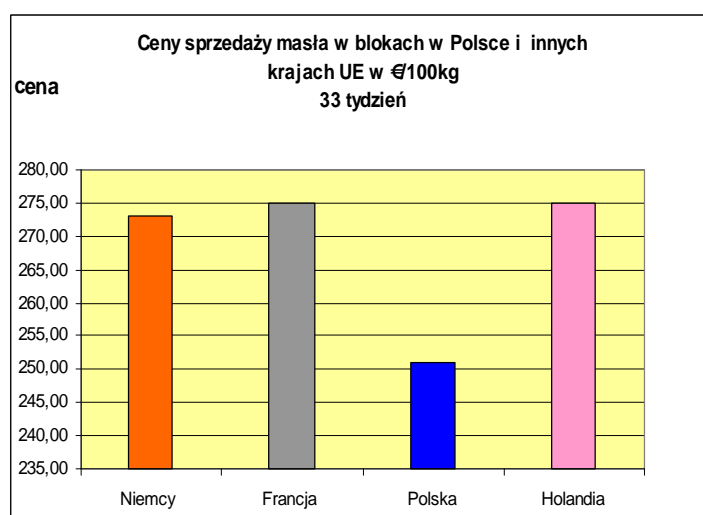
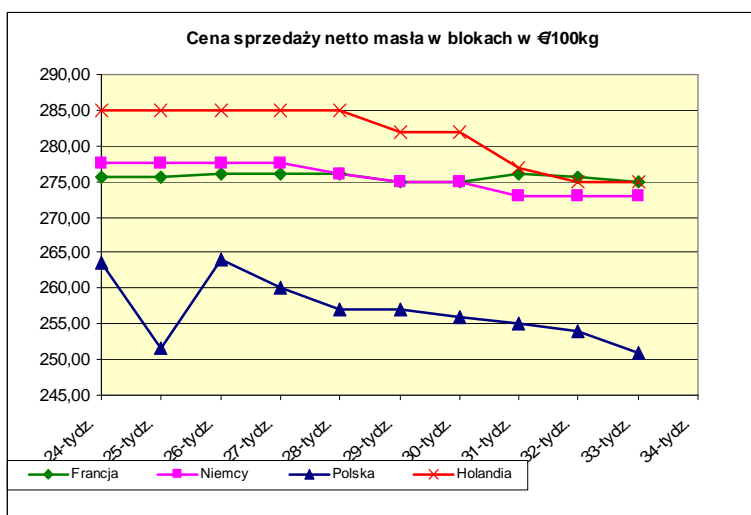
### Ceny skupu mleka surowego.



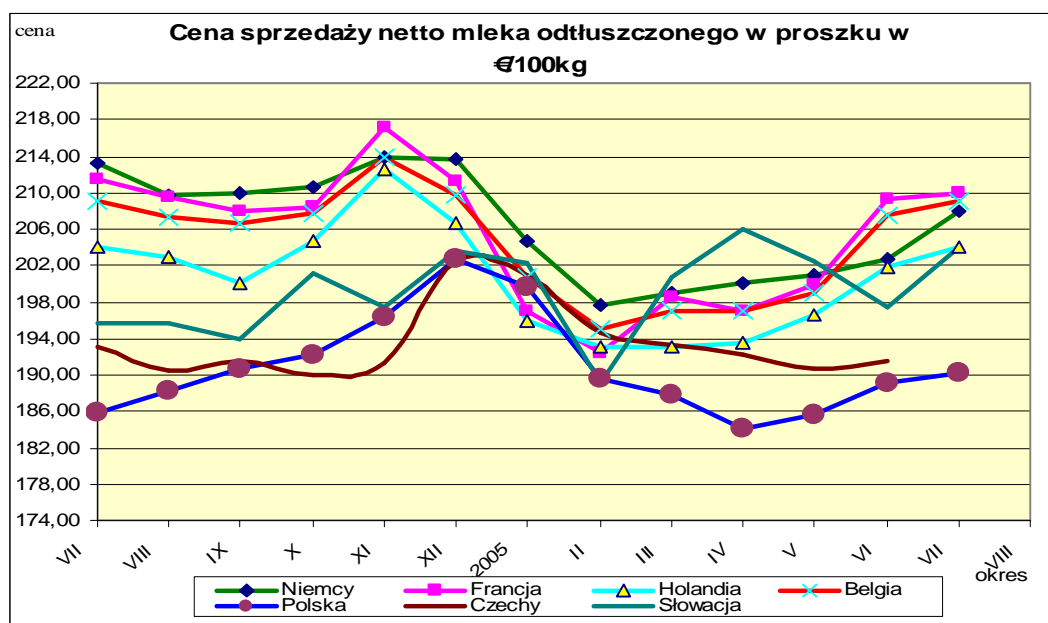
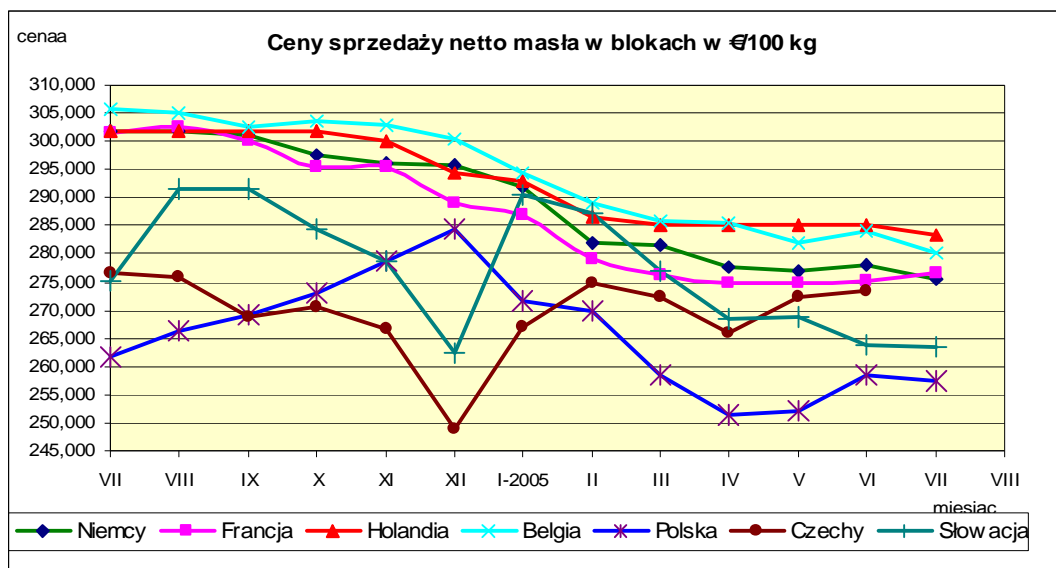
### Ceny sprzedaży netto odtłuszczonego mleka w proszku.



### Ceny sprzedaży netto masła ekstra w blokach.



## VI. PORÓWNANIE ŚREDNICH MIESIĘCZNYCH CEN SPRZEDAŻY NETTO PODSTAWOWYCH PRODUKTÓW MLECZARSKICH W POLSCE I WYBRANYCH KRAJACH UNII EUROPEJSKIEJ.\*



\* Źródło: FAMMU/FAPA i wyliczenia własne

Biuletyn „*Rynek mleka*” ukazuje się w każdy czwartek o godz. 13<sup>00</sup>.

### Wydawca:

Ministerstwo Rolnictwa i Rozwoju Wsi, Departament Wspólnej Organizacji Rynków Rolnych  
ul. Wspólna 30 00-930 Warszawa

Internet: [strona ZSRIR](http://strona.ZSRIR) E-mail: [biuletyn@minrol.gov.pl](mailto:biuletyn@minrol.gov.pl)

### Autor:

Dariusz Banasiewicz, tel. (022) 623-12-01; fax (022) 623-27-06

E-mail Dariusz. [Banasiewicz@minrol.gov.pl](mailto:Banasiewicz@minrol.gov.pl)

### Warunki otrzymywania biuletynu:

Biuletyn udostępniany jest wszystkim zainteresowanym bezpłatnie.

**Wykorzystanie możliwe z dokładnym podaniem źródła**