


ZINTEGROWANY SYSTEM ROLNICZEJ INFORMACJI RYNKOWEJ

(podstawa prawna: ustawa o rolniczych badaniach rynkowych z dnia 30 marca 2001r.)

RYNEK MLEKA

Nr 33/2005

18 sierpnia 2005r.



NOTOWANIA Z OKRESU: 08-14.08.2005r.

Badanie cen sprzedaży prowadzone jest na reprezentatywnej próbie. Średnie ceny liczone są jako średnie ważone

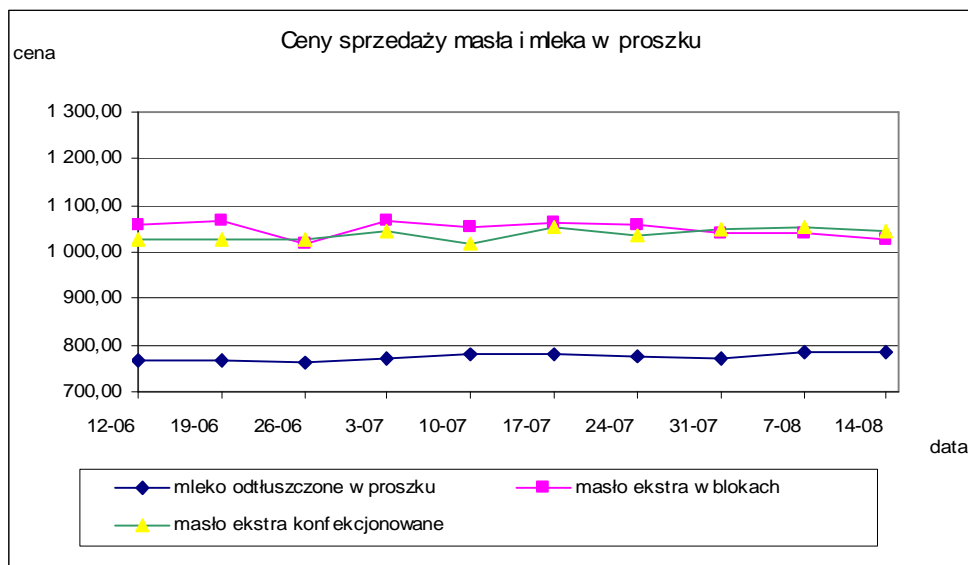
I. CENY SPRZEDAŻY (NETTO) PRODUKTÓW MLECZARSKICH za 100kg.

Daty podane w tabelach oznaczają ostatni dzień analizowanego tygodnia (poniedziałek-niedziela).

Dane dla Polski.

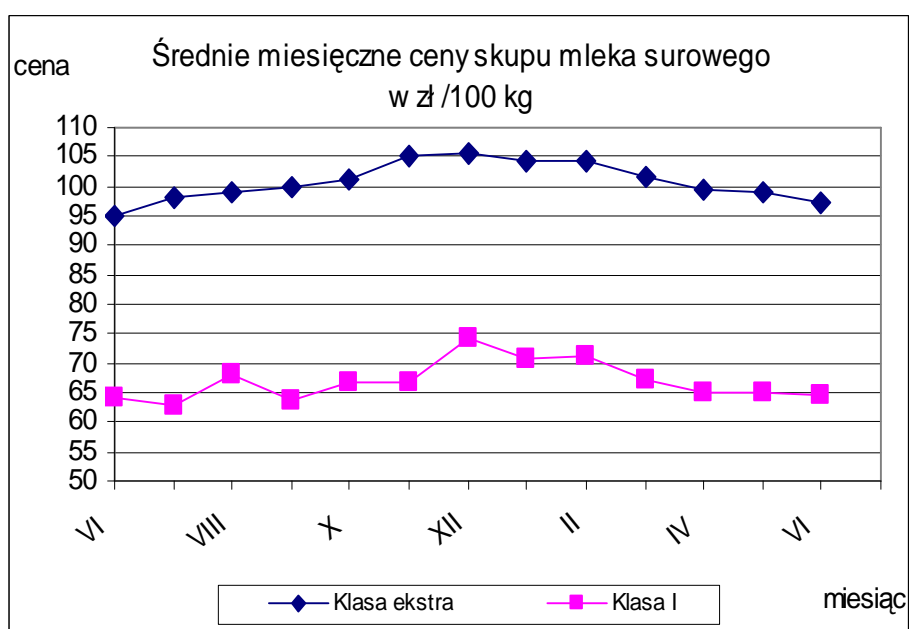
TOWAR	Rodzaj towaru	POLSKA		
		Cena [zł/100kg]		Tygodn. zmiana ceny [%]
		2005-08-14	2005-08-07	
Masło 82% tł., 16% wody	w blokach	1 025,72	1 038,65	-1,2
	konfekc.	1 042,71	1 055,84	-1,2
Masło 80% tł., 16% wody, 2% soli	w blokach	--	--	--
Masło	Ogółem	1 034,24	1 048,31	-1,3
Mleko w proszku	pełne	906,13	929,51	-2,5
	odtłuszczone	783,65	784,50	-0,1
	Ogółem	810,71	806,88	0,5
Mleko zagęszczone	słodzone	673,94	650,19	3,7
	niesłodzone	426,73	421,28	1,3
	Ogółem	470,36	469,03	0,3
Bezwodny tłuszcz mleczny		nld	nld	-
Serwatka w proszku		204,81	204,14	0,3
Laktoza		--	--	--
Kazeina i kazeiniany		--	--	--

TOWAR	Zawartość tłuszczu	POLSKA		
		Cena [zł/100kg]		Tygodn. zmiana ceny [%]
		2005-08-14	2005-08-07	
Mleko spożywcze pasteryzowane	do 0,5%	98,43	98,96	-0,5
	1,5-1,8%	113,70	112,76	0,8
	2%	128,70	128,71	0,0
	3,2%	131,77	131,61	0,1
	od 3,5%	144,85	144,64	0,1
	Ogółem	129,19	128,62	0,4
Mleko spożywcze UHT	do 0,5%	162,61	162,87	-0,2
	1,5-1,8%	149,73	149,85	-0,1
	2%	177,24	176,97	0,2
	3,2%	166,82	166,49	0,2
	od 3,5%	183,39	182,74	0,4
	Ogółem	166,11	166,12	0,0
Jogurt naturalny	do 0,5%	264,52	263,78	0,3
	1,5-1,8%	278,56	266,81	4,4
	2%	270,96	271,08	0,0
	3,2%	359,35	359,22	0,0
	od 3,5%	393,01	387,38	1,5
	Ogółem	327,80	318,91	2,8
Kefir	do 0,5%	217,02	213,41	1,7
	1,5-1,8%	221,16	217,94	1,5
	2%	235,67	229,14	2,9
	3,2%	nld	nld	-
	od 3,5%	--	--	--
	Ogółem	226,86	223,79	1,4
Śmietana i śmietanka	10-29%	417,37	413,54	0,9
	pow. 29%	540,90	539,82	0,2
	Ogółem	455,44	452,89	0,6



Mleko surowe do skupu.

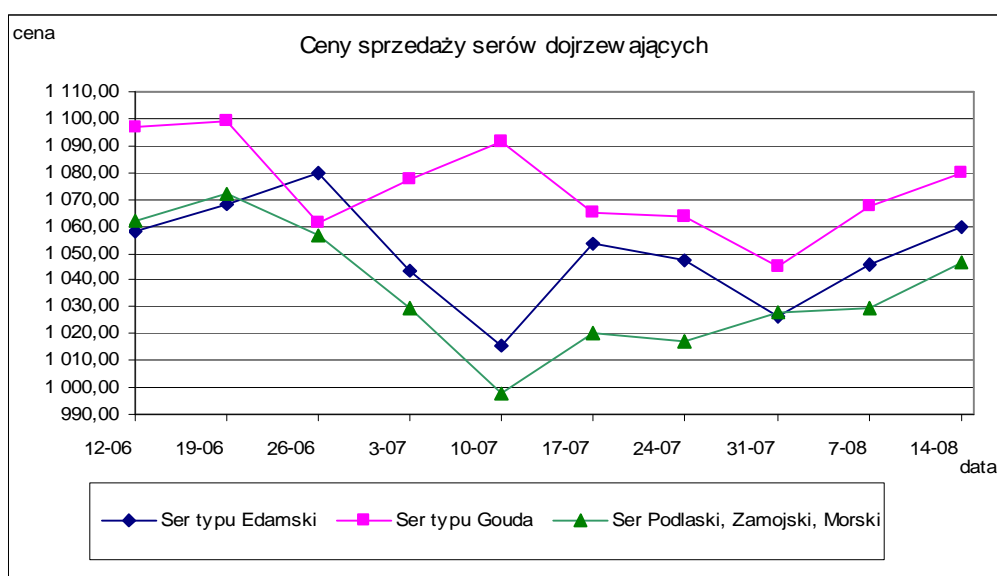
TOWAR	KLASA	POLSKA		Miesięczna zmiana ceny [%]
		CZERWIEC	MAJ	
Mleko surowe do skupu	ekstra	97,32	99,09	-1,8
	I	64,68	64,78	-0,2



Wykorzystanie możliwe z dokładnym podaniem źródła

Sery i twarogi

TOWAR	Rodzaj towaru	POLSKA		
		Cena [zł/100kg]		Tygodn. zmiana
		2005-08-14	2005-08-07	ceny [%]
SERY DOJRZEWAJĄCE	typu EDAMSKI	1 059,73	1 045,69	1,3
	typu GOUDA	1 079,68	1 067,53	1,1
	typu CHEDDAR	nld	nld	-
	typu EMENTALER	1 164,12	1 145,62	1,6
	PODLASKI, ZAMOJSKI, MORSKI	1 046,52	1 029,28	1,7
	PARMEZAN	nld	nld	-
	RADAMER	1 330,41	1 237,71	7,5
Ser typu MOZZARELLA		1 192,27	1 189,81	0,2
Ser typu FETA		992,16	985,95	0,6
SERY PLEŚNIOWE		1 655,05	1 692,97	-2,2
SERY i TWAROGI ŚWIEŻE	twaróg min. 40% tł.	732,91	729,29	0,5
	serek granulowany min. 40% tł.	622,80	626,39	-0,6



Wykorzystanie możliwe z dokładnym podaniem źródła

Dane dla makroregionów *

KLASA	MAKROREGION											
	PÓLNOCNY			CENTRALNY			POŁUDNIOWO-WSCHODNI			ZACHODNI		
	Cena [zł/100kg]		Miesięczna. zmiana ceny [%]	Cena [zł/100kg]		Miesięczna. zmiana ceny [%]	Cena [zł/100kg]		Miesięczna. zmiana ceny [%]	Cena [zł/100kg]		Miesięczna. zmiana ceny [%]
	czerwiec	maj		czerwiec	maj		czerwiec	maj		czerwiec	maj	
EKSTRA	105,32	107,06	-1,6	92,27	94,12	-2,0	86,50	88,62	-2,4	95,12	95,81	-0,7
I	70,15	73,18	-4,1	63,24	63,20	0,1	59,25	57,34	3,3	58,20	57,57	1,1

TOWAR	Rodzaj towaru	MAKROREGION											
		PÓLNOCNY			CENTRALNY			POŁUDNIOWO-WSCHODNI			ZACHODNI		
		Cena [zł/100kg]		Tygodn. zmiana ceny [%]	Cena [zł/100kg]		Tygodn. zmiana ceny [%]	Cena [zł/100kg]		Tygodn. zmiana ceny [%]	Cena [zł/100kg]		Tygodn. zmiana ceny [%]
		2005-08-14	2005-08-07		2005-08-14	2005-08-07		2005-08-14	2005-08-07		2005-08-14	2005-08-07	
Masło 82% tł., 16% wody	w blokach	1 016,23	1 018,36	-0,2	1 085,43	1 112,92	-2,5	1 049,90	1 074,02	-2,2	1 038,44	1 035,30	0,3
	konfekcjonowane	1 156,58	1 153,49	0,3	962,61	981,97	-2,0	1 083,95	1 119,20	-3,1	1 141,15	1 110,51	2,8
Masło 80% tł., 16% wody, 2% soli	w blokach	--	--	--	--	--	--	--	--	--	--	--	--
Masło	Ogółem	1 050,81	1 062,13	-1,1	969,19	1 006,20	-3,7	1 068,03	1 105,40	-3,4	1 082,43	1 076,03	0,6
Mleko w proszku	pełne	1 032,11	1 061,32	-2,8	918,69	919,93	-0,1	887,61	910,53	-2,5	924,53	934,79	-1,1
	odtłuszczone	785,50	785,93	-0,1	785,54	802,23	-2,1	806,94	770,74	4,7	763,90	768,11	-0,5
	Ogółem	788,65	792,48	-0,5	825,19	840,88	-1,9	870,11	819,30	6,2	786,55	790,30	-0,5
Mleko zagęszczone	słodzone	--	--	--	nld	nld	-	--	--	--	nld	nld	-
	niesłodzone	395,92	394,84	0,3	--	--	--	--	--	--	nld	nld	-
	Ogółem	395,92	394,84	0,3	nld	nld	-	--	--	--	nld	nld	-
Bezwodny tłuszcz mleczny	nld	nld	-	--	--	--	--	--	--	--	--	--	--
Serwatka w proszku	208,95	200,14	4,4	nld	206,60	-	210,26	216,46	-2,9	--	--	--	--
Laktoza	--	--	--	--	--	--	--	--	--	--	--	--	--
Kazeina i kazeiniany	--	--	--	--	--	--	--	--	--	--	--	--	--

Wykorzystanie możliwe z dokładnym podaniem źródła

TOWAR	Zawartość tłuszczu	MAKROREGION											
		PÓLNOCNY			CENTRALNY			POŁUDNIOWO-WSCHODNI			ZACHODNI		
		Cena [zł/100kg]		Tygodn. zmiana ceny [%]	Cena [zł/100kg]		Tygodn. zmiana ceny [%]	Cena [zł/100kg]		Tygodn. zmiana ceny [%]	Cena [zł/100kg]		Tygodn. zmiana ceny [%]
		2005-08-14	2005-08-07		2005-08-14	2005-08-07		2005-08-14	2005-08-07		2005-08-14	2005-08-07	
Mleko spożywcze pasteryzowane	do 0,5%	--	--	--	94,81	94,79	0,0	nld	nld	-	--	--	--
	1,5-1,8%	--	--	--	119,99	119,88	0,1	nld	nld	-	--	--	--
	2%	122,62	122,89	-0,2	128,76	129,01	-0,2	134,77	133,72	0,8	124,47	125,82	-1,1
	3,2%	126,45	126,57	-0,1	140,00	139,32	0,5	140,97	140,95	0,0	123,07	123,59	-0,4
	od 3,5%	nld	nld	-	--	--	--	148,62	148,66	0,0	141,64	142,92	-0,9
	Ogółem	124,86	125,06	-0,2	130,83	128,66	1,7	134,68	133,72	0,7	124,53	125,87	-1,1
Mleko spożywcze UHT	do 0,5%	164,64	165,29	-0,4	153,94	158,82	-3,1	--	--	--	147,50	144,34	2,2
	1,5-1,8%	145,22	145,97	-0,5	167,44	163,99	2,1	--	--	--	nld	nld	-
	2%	182,71	181,67	0,6	167,64	170,80	-1,9	nld	nld	-	nld	nld	-
	3,2%	167,59	167,83	-0,1	170,75	167,58	1,9	--	--	--	158,01	157,04	0,6
	od 3,5%	183,39	182,74	0,4	--	--	--	--	--	--	--	--	--
	Ogółem	167,70	168,08	-0,2	168,30	167,47	0,5	nld	nld	-	155,88	154,72	0,8
Jogurt naturalny	do 0,5%	nld	nld	-	267,71	267,78	0,0	nld	nld	-	--	--	--
	1,5-1,8%	279,89	271,88	2,9	--	229,66	--	255,21	253,87	0,5	321,69	322,16	-0,1
	2%	nld	nld	-	273,99	273,99	0,0	260,79	260,14	0,2	nld	nld	-
	3,2%	--	--	--	nld	nld	-	--	--	--	nld	nld	-
	od 3,5%	nld	nld	-	--	--	--	391,80	386,15	1,5	--	--	--
	Ogółem	272,73	268,60	1,5	291,43	286,66	1,7	276,26	274,60	0,6	358,84	359,55	-0,2
Kefir	do 0,5%	213,269	210,459	1,3	--	--	--	--	--	--	nld	nld	-
	1,5-1,8%	212,66	223,95	-5,0	254,2	249,0	2,1	187,65	190,86	-1,7	221,45	210,47	5,2
	2%	240,46	226,98	5,9	267,3	257,9	3,7	231,61	229,38	1,0	200,98	191,53	4,9
	3,2%	--	--	--	nld	nld	-	--	--	--	--	--	--
	od 3,5%	--	--	--	--	--	--	--	--	--	--	--	--
	Ogółem	224,86	222,28	1,2	258,9	253,0	2,3	216,92	222,73	-2,6	218,66	207,04	5,6
Śmietana i śmietanka	10-29%	407,65	397,85	2,5	449,87	447,34	0,6	408,26	408,80	-0,1	415,97	415,53	0,1
	pow. 29%	500,42	525,57	-4,8	546,25	544,19	0,4	492,01	497,80	-1,2	577,59	556,17	3,9
	Ogółem	435,38	432,15	0,7	483,72	481,71	0,4	424,04	425,61	-0,4	473,95	470,18	0,8

Wykorzystanie możliwe z dokładnym podaniem źródła

TOWAR	Rodzaj towaru	MAKROREGION											
		PÓLNOCNY			CENTRALNY			POŁUDNIOWO-WSCHODNI			ZACHODNI		
		Cena [zł/100kg]		Tygodn. zmiana	Cena [zł/100kg]		Tygodn. zmiana	Cena [zł/100kg]		Tygodn. zmiana	Cena [zł/100kg]		Tygodn. zmiana
		2005-08-14	2005-08-07	ceny [%]	2005-08-14	2005-08-07	ceny [%]	2005-08-14	2005-08-07	ceny [%]	2005-08-14	2005-08-07	ceny [%]
SERY DOJRZEWAJĄCE	typu EDAMSKI	1 054,35	1 031,02	2,3	1 085,58	1 079,81	0,5	1 036,52	1 027,77	0,9	1 104,48	1 102,47	0,2
	typu GOUDA	1 062,59	1 056,51	0,6	1 105,29	1 061,41	4,1	1 156,48	1 156,71	0,0	1 100,73	1 096,84	0,4
	typu CHEDDAR	--	--	--	nld	nld	-	--	--	--	--	--	--
	typu EMENTALER	1 124,71	1 125,62	-0,1	nld	nld	-	nld	nld	-	--	--	--
	PODLASKI, ZAMOJSKI, MORSKI	1 033,05	1 015,39	1,7	1 091,22	1 088,01	0,3	1 131,20	1 161,60	-2,6	979,60	1 075,79	-8,9
	PARMEZAN	nld	nld	-	--	--	--	--	--	--	--	--	--
	RADAMER	--	--	--	nld	nld	-	nld	nld	-	--	--	--
Ser typu MOZZARELLA	nld	nld	-	nld	nld	-	nld	nld	-	1 703,35	1 718,36	-0,9	
Ser typu FETA	nld	nld	-	nld	nld	-	nld	nld	-	--	--	--	
SERY PLEŚNIOWE	nld	nld	-	--	--	--	--	--	--	1 741,06	1 795,60	-3,0	
SERY i TWAROGI ŚWIEŻE	twaróg min. 40% tł.	691,20	688,68	0,4	720,34	723,19	-0,4	655,39	656,03	-0,1	841,43	818,92	2,7
	serek granulowany min. 40% tł.	--	--	--	nld	nld	-	nld	nld	-	671,22	673,15	-0,3

*-makroregiony sprzedaży produktów mleczarskich

Północny :Woj.: pomorskie, warmińskie – mazurskie, podlaskie, kujawsko – pomorskie.

Centralny : Woj.: mazowieckie, łódzkie.

Południowo-Wschodni: Woj.: lubelskie, świętokrzyskie, podkarpackie, małopolskie, śląskie.

Zachodni: Woj.: opolskie, dolnośląskie, wielkopolskie, lubuskie, zachodnio-pomorskie

Wykorzystanie możliwe z dokładnym podaniem źródła

II. CENY NA GIELDACH TOWAROWYCH.

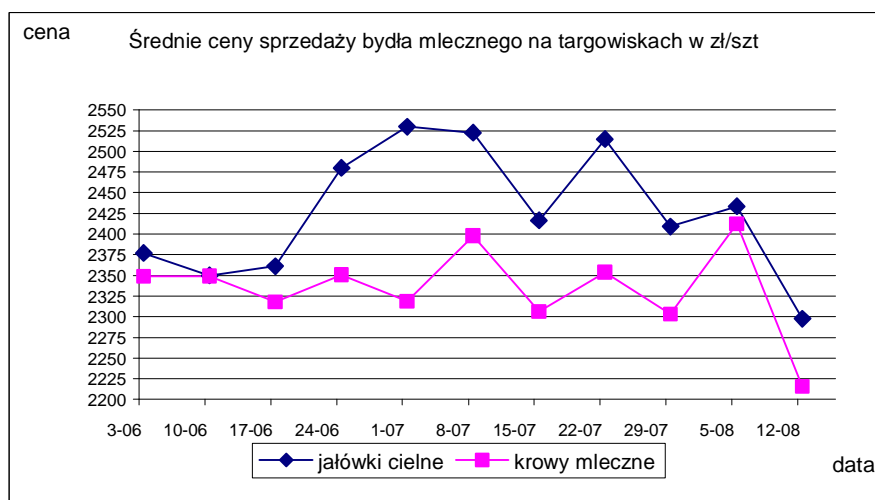
Notowania cen na giełdach towarowych w okresie 08-12.08.2005r.

BRAK SPRZEDAŻY

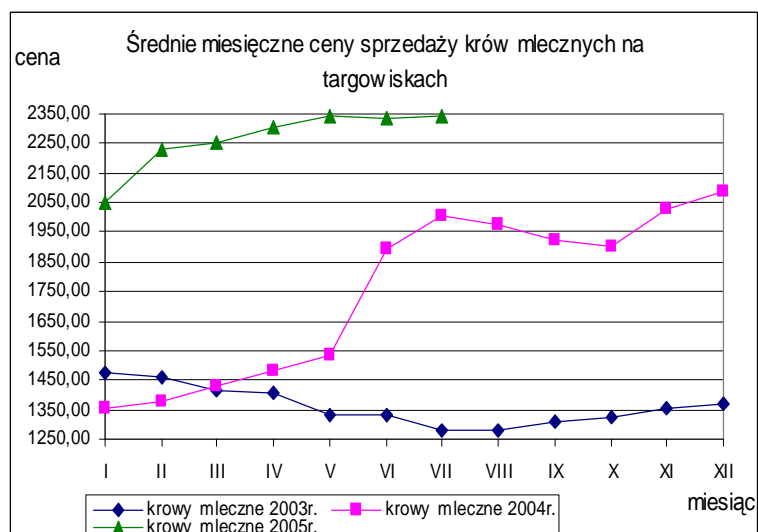
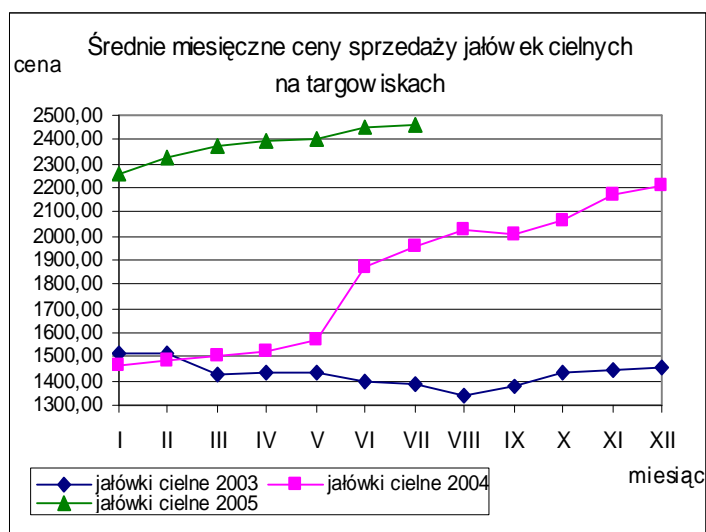
III. CENY SPRZEDAŻY BYDŁA MLECZNEGO NA TARGOWISKACH.

Notowania cen sprzedaży bydła mlecznego na targowiskach w okresie 08-12.08.2005r.

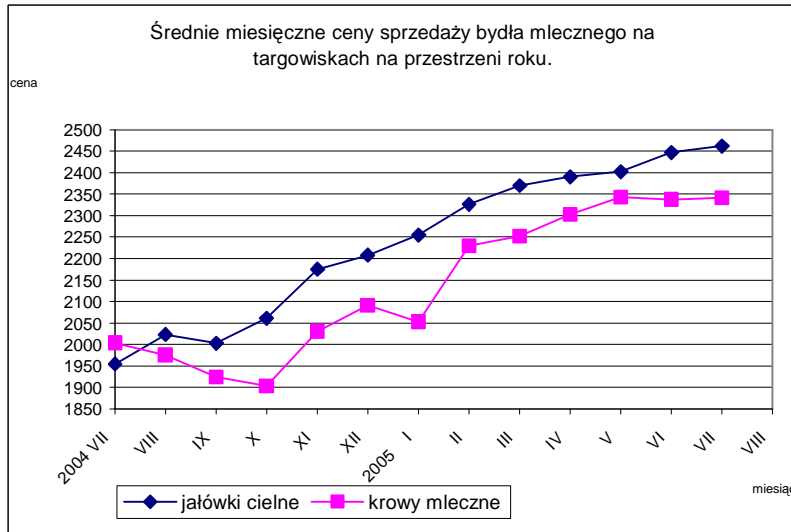
Kategoria bydła	Kategoria ceny	Tydzień		Zmiana tygodniowa w %
		analizowany 32/05	poprzedni 31/05	
jałówki cielne	min. w zł/szt	1700,00	2100,00	-19,0
	max. w zł/szt	2800,00	2850,00	-1,8
	średnia w zł/szt	2297,92	2433,33	-5,6
krowy mleczne	min. w zł/szt	1600,00	1650,00	-3,0
	max. w zł/szt	3000,00	3500,00	-14,3
	średnia w zł/szt	2215,51	2412,17	-8,2



Średnie miesięczne ceny sprzedaży bydła mlecznego na targowiskach.

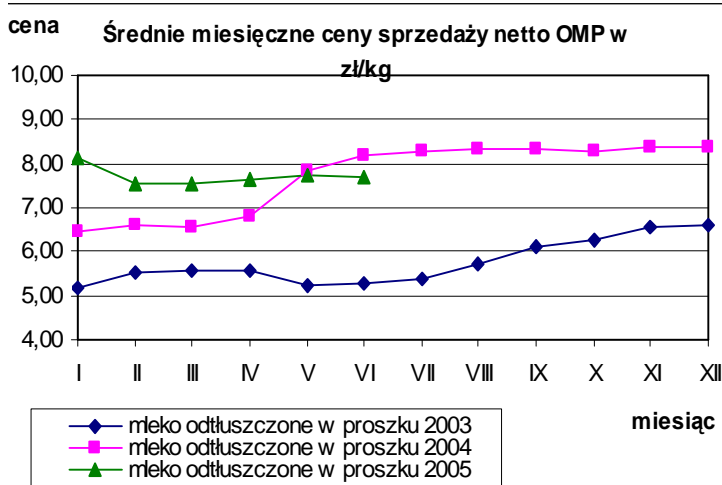


Wykorzystanie możliwe z dokładnym podaniem źródła

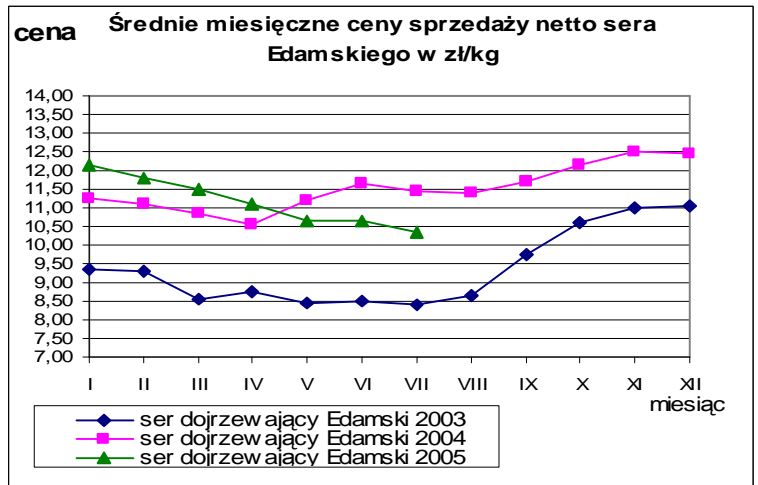


IV. ŚREDNIE MIESIĘCZNE CENY SPRZEDAŻY NETTO WYBRANYCH PRODUKTÓW MLECZARSKICH W PORÓWNIANIU Z ROKIEM POPRZEDNIM w zł/kg.

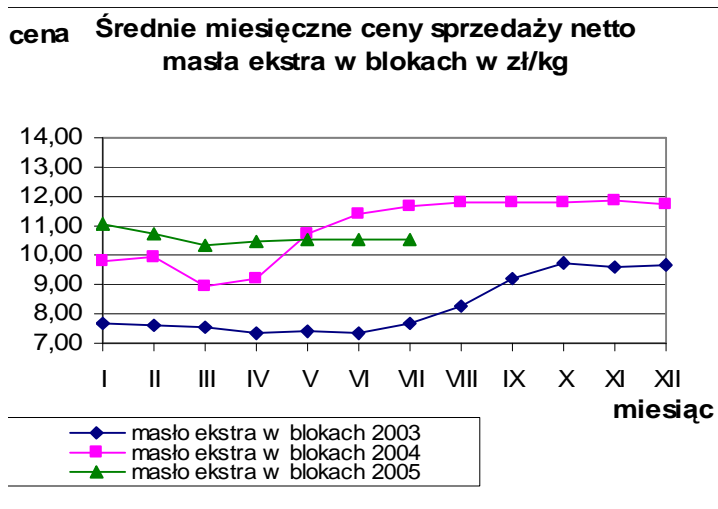
Mleko odtłuszczone w proszku.



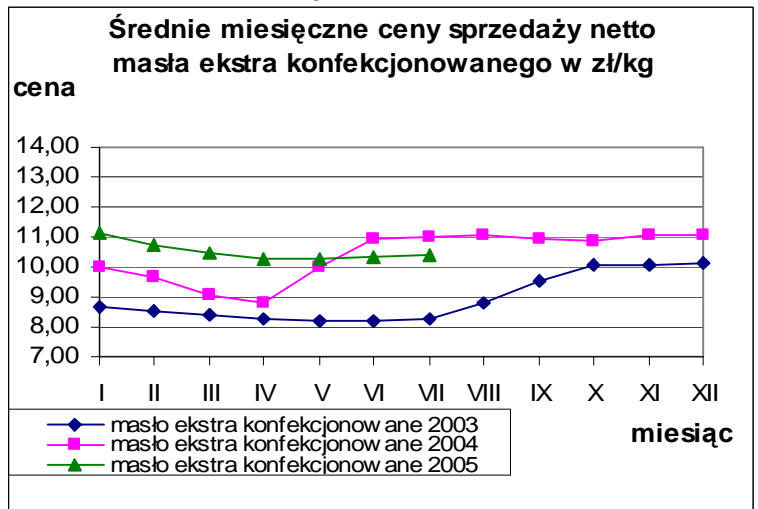
Ser dojrzewający Edamski.



Masło ekstra w blokach.

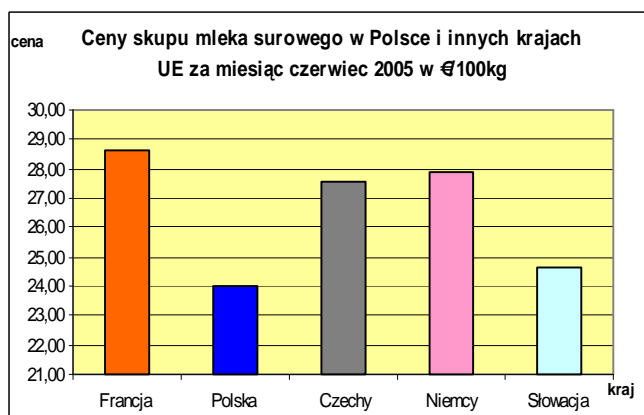
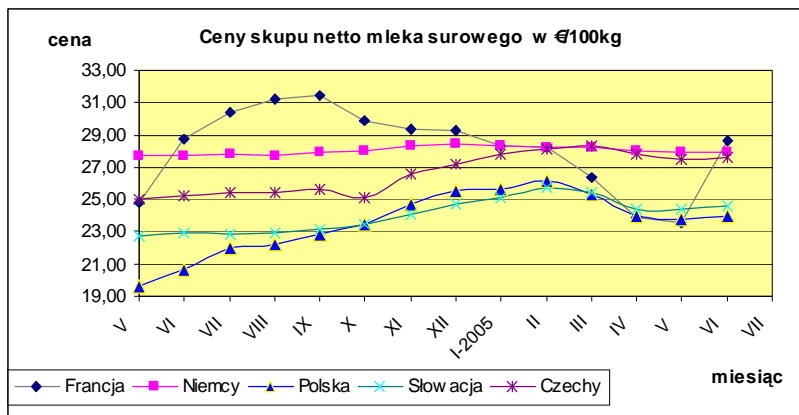


Masło ekstra konfekcjonowane.

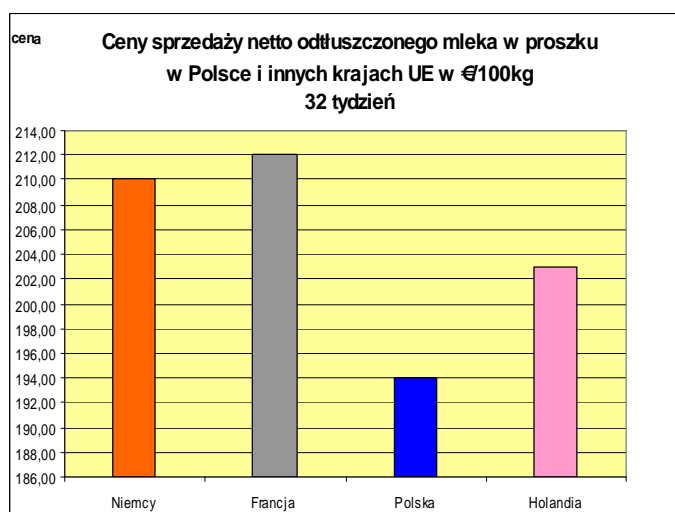
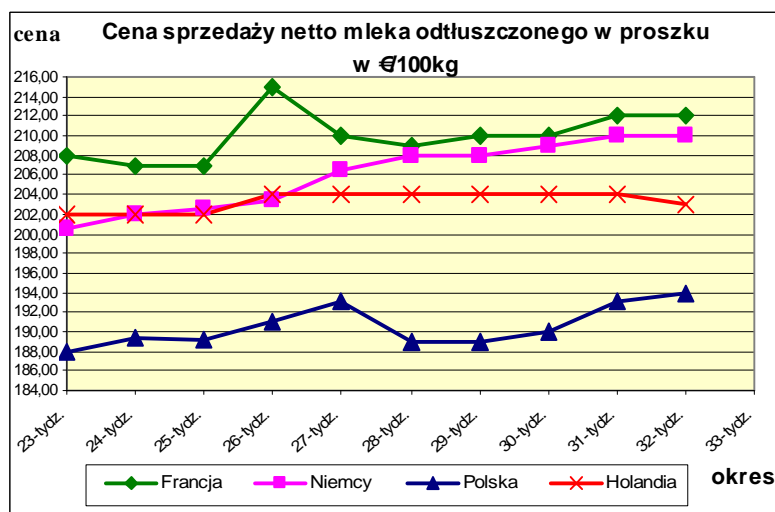


V. PORÓWNANIE ŚREDNICH CEN NETTO PODSTAWOWYCH PRODUKTÓW MLECZARSKICH W POLSCE I WYBRANYCH KRAJACH UNII EUROPEJSKIEJ.

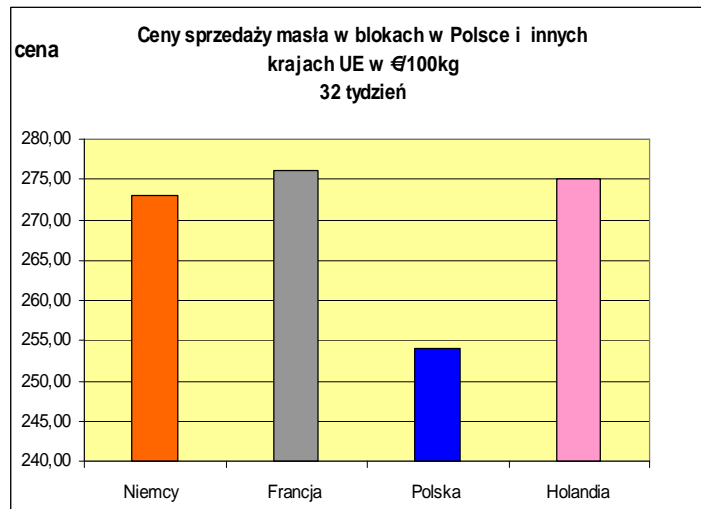
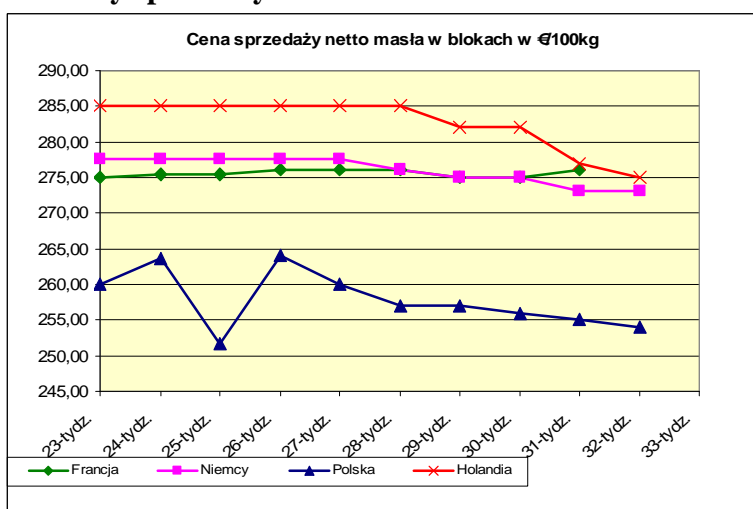
Ceny skupu mleka surowego.



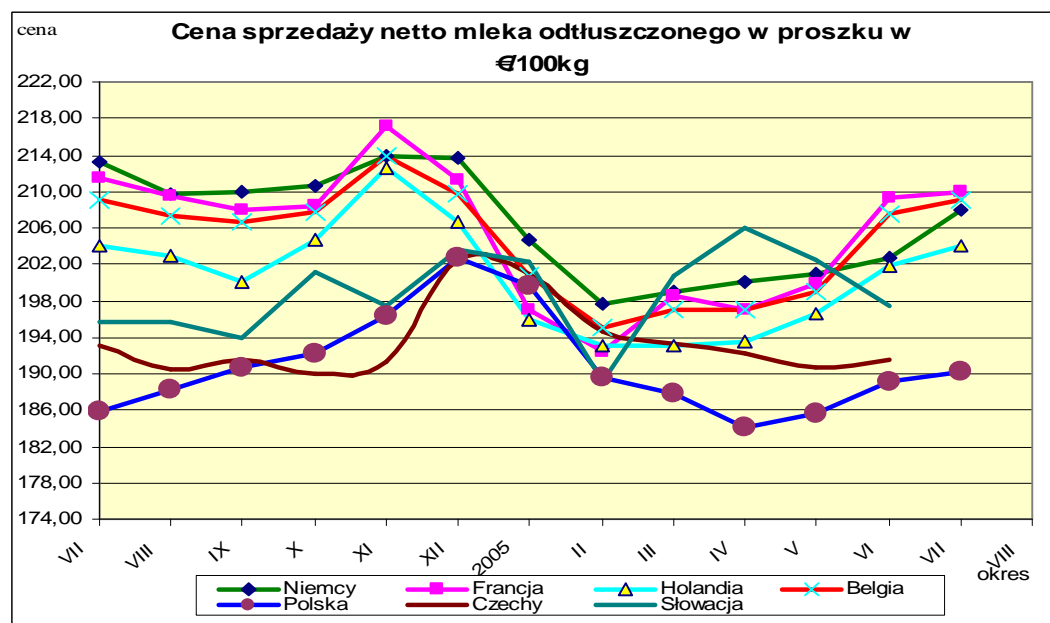
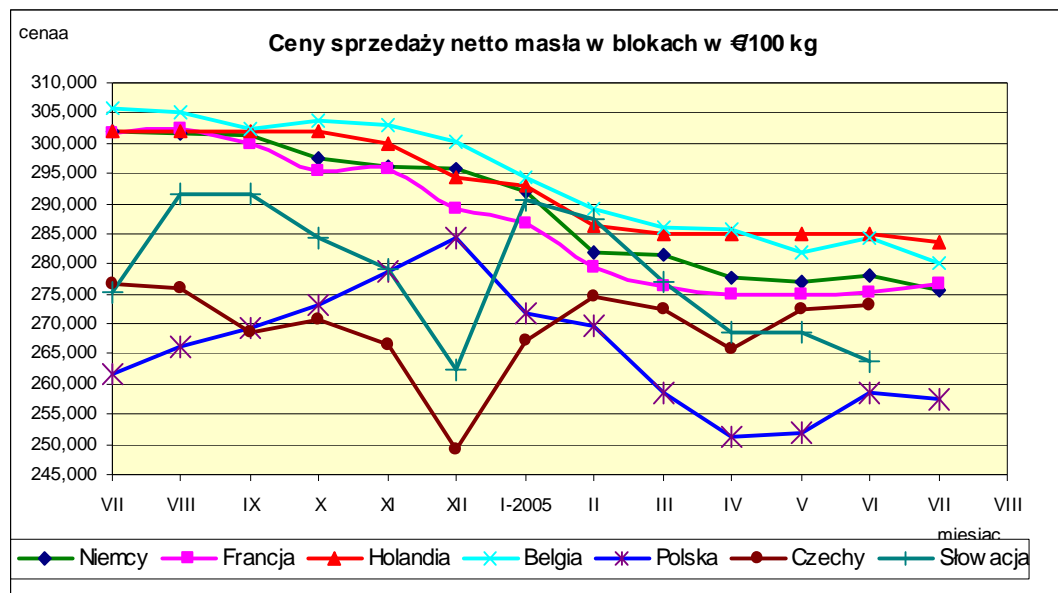
Ceny sprzedaży netto odtłuszczonego mleka w proszku.



Ceny sprzedaży netto masła ekstra w blokach.



VI. PORÓWNANIE ŚREDNICH MIESIĘCZNYCH CEN SPRZEDAŻY NETTO PODSTAWOWYCH PRODUKTÓW MLECZARSKICH W POLSCE I WYBRANYCH KRAJACH UNII EUROPEJSKIEJ.*



* Źródło: *FAMMU/FAPA i wyliczenia własne*

Biuletyn „*Rynek mleka*” ukazuje się w każdy czwartek o godz. 13⁰⁰.

Wydawca:

Ministerstwo Rolnictwa i Rozwoju Wsi, Departament Wspólnej Organizacji Rynków Rolnych
ul. Wspólna 30 00-930 Warszawa

Internet: [strona ZSRIR](http://strona.ZSRIR) E-mail: biuletyn@minrol.gov.pl

Autor:

Dariusz Banasiewicz, tel. (022) 623-12-01; fax (022) 623-27-06

E-mail Dariusz. Banasiewicz@minrol.gov.pl

Warunki otrzymywania biuletynu:

Biuletyn udostępniany jest wszystkim zainteresowanym bezpłatnie.

Wykorzystanie możliwe z dokładnym podaniem źródła