


ZINTEGROWANY SYSTEM ROLNICZEJ INFORMACJI RYNKOWEJ

(podstawa prawna: ustawa o rolniczych badaniach rynkowych z dnia 30 marca 2001r.)

**RYNEK MLEKA**

Nr 31/2005

04 sierpnia 2005r.



**NOTOWANIA Z OKRESU: 25-31.07.2005r.**

*Badanie cen sprzedaży prowadzone jest na reprezentatywnej próbie. Średnie ceny liczone są jako średnie ważone*

**I. CENY SPRZEDAŻY (NETTO) PRODUKTÓW MLECZARSKICH za 100kg.**

Daty podane w tabelach oznaczają ostatni dzień analizowanego tygodnia (poniedziałek-niedziela).

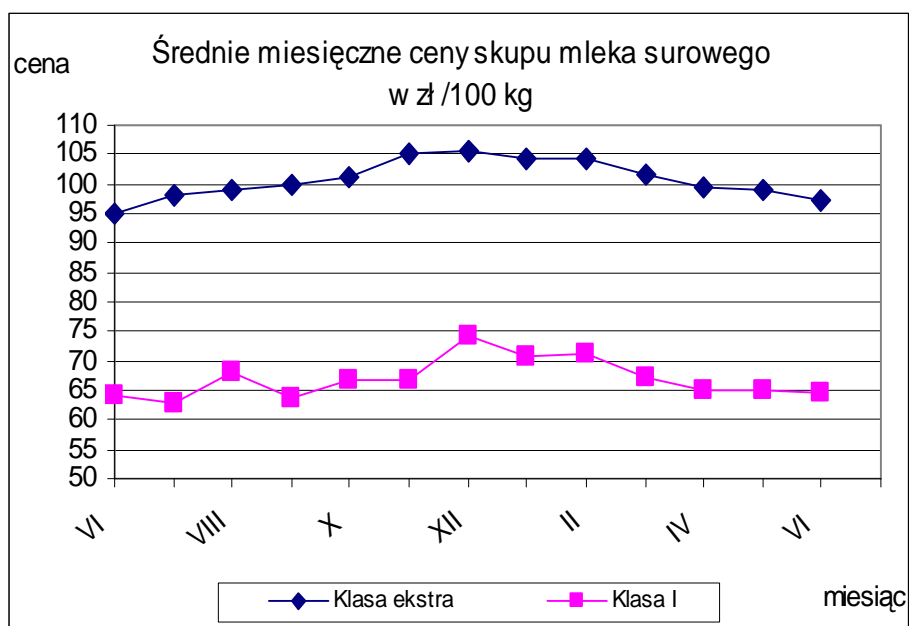
**Dane dla Polski.**

TOWAR	Rodzaj towaru	POLSKA		
		Cena [zł/100kg]		Tygodn. zmiana ceny [%]
		2005-07-31	2005-07-24	
Masło 82% tł., 16% wody	w blokach	1 041,55	1 058,36	-1,6
	konfetc.	1 050,69	1 035,89	1,4
Masło 80% tł., 16% wody, 2% soli	w blokach	--	--	--
<b>Masło</b>	<b>Ogółem</b>	<b>1 046,43</b>	<b>1 047,73</b>	<b>-0,1</b>
Mleko w proszku	pełne	917,19	946,53	-3,1
	odtłuszczone	773,81	777,59	-0,5
	<b>Ogółem</b>	<b>807,43</b>	<b>807,75</b>	<b>0,0</b>
Mleko zagęszczone	słodzone	666,45	676,33	-1,5
	niesłodzone	386,88	401,72	-3,7
	<b>Ogółem</b>	<b>424,51</b>	<b>435,89</b>	<b>-2,6</b>
Bezwodny tłuszcz mleczny		nld	nld	-
Serwatka w proszku		198,42	205,41	-3,4
Laktoza		--	--	--
Kazeina i kazeiniany		--	--	--

		2005-07-31	2005-07-24	ceny [%]
Mleko spożywcze pasteryzowane	do 0,5%	99,82	99,62	0,2
	1,5-1,8%	113,64	113,50	0,1
	2%	128,31	127,79	0,4
	3,2%	131,12	130,90	0,2
	od 3,5%	144,76	144,82	0,0
	<b>Ogółem</b>	<b>128,77</b>	<b>128,35</b>	<b>0,3</b>
Mleko spożywcze UHT	do 0,5%	165,40	163,04	1,4
	1,5-1,8%	148,95	148,73	0,1
	2%	178,05	177,99	0,0
	3,2%	165,68	167,69	-1,2
	od 3,5%	173,88	171,25	1,5
	<b>Ogółem</b>	<b>166,14</b>	<b>166,26</b>	<b>-0,1</b>
Jogurt naturalny	do 0,5%	263,29	261,82	0,6
	1,5-1,8%	275,02	270,37	1,7
	2%	273,85	274,64	-0,3
	3,2%	349,88	355,04	-1,5
	od 3,5%	383,78	392,32	-2,2
	<b>Ogółem</b>	<b>316,47</b>	<b>320,86</b>	<b>-1,4</b>
Kefir	do 0,5%	215,02	213,01	0,9
	1,5-1,8%	223,87	226,84	-1,3
	2%	234,95	231,21	1,6
	3,2%	nld	nld	-
	od 3,5%	--	--	--
	<b>Ogółem</b>	<b>229,30</b>	<b>228,28</b>	<b>0,4</b>
Śmietana i śmietanka	10-29%	417,30	413,80	0,8
	pow. 29%	537,10	542,84	-1,1
	<b>Ogółem</b>	<b>459,29</b>	<b>455,48</b>	<b>0,8</b>

## Mleko surowe do skupu.

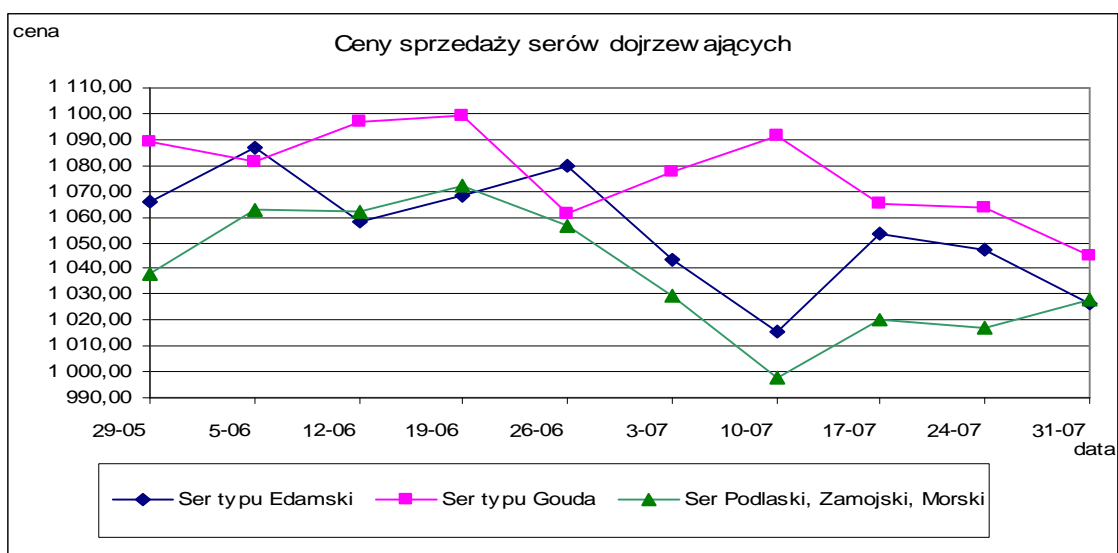
TOWAR	KLASA	POLSKA		
		Cena [zł/100kg]		Miesięczna. zmiana ceny [%]
		CZERWIEC	MAJ	
Mleko surowe do skupu	ekstra	97,32	99,09	-1,8
	I	64,68	64,78	-0,2



*Wykorzystanie możliwe z dokładnym podaniem źródła*

## Sery i twarogi

TOWAR	Rodzaj towaru	POLSKA		
		Cena [zł/100kg]		Tygodn. zmiana ceny [%]
		2005-07-31	2005-07-24	
SERY DOJRZEWAJĄCE	typu EDAMSKI	1 026,59	1 047,53	-2,0
	typu GOUDA	1 045,13	1 063,32	-1,7
	typu CHEDDAR	1 088,22	1 084,92	0,3
	typu EMENTALER	1 213,90	1 260,68	-3,7
	PODLASKI, ZAMOJSKI, MORSKI	1 027,81	1 016,82	1,1
	PARMEZAN	1 300,00	1 299,00	0,1
	RADAMER	1 308,05	1 273,81	2,7
Ser typu MOZZARELLA		1 193,98	1 186,91	0,6
Ser typu FETA		991,41	978,32	1,3
SERY PLEŚNIOWE		1 749,72	1 752,96	-0,2
SERY i TWAROGI ŚWIEŻE	twaróg min. 40% tł.	710,06	730,94	-2,9
	serek granulowany min. 40% tł.	603,89	618,71	-2,4



Wykorzystanie możliwe z dokładnym podaniem źródła

Dane dla makroregionów \*

KLASA	MAKROREGION											
	PÓLNOCNY			CENTRALNY			POŁUDNIOWO-WSCHODNI			ZACHODNI		
	Cena [zł/100kg]		Miesięczna. zmiana ceny [%]	Cena [zł/100kg]		Miesięczna. zmiana ceny [%]	Cena [zł/100kg]		Miesięczna. zmiana ceny [%]	Cena [zł/100kg]		Miesięczna. zmiana ceny [%]
	czerwiec	maj		czerwiec	maj		czerwiec	maj		czerwiec	maj	
EKSTRA	105,32	107,06	-1,6	92,27	94,12	-2,0	86,50	88,62	-2,4	95,12	95,81	-0,7
I	70,15	73,18	-4,1	63,24	63,20	0,1	59,25	57,34	3,3	58,20	57,57	1,1

TOWAR	Rodzaj towaru	MAKROREGION											
		PÓLNOCNY			CENTRALNY			POŁUDNIOWO-WSCHODNI			ZACHODNI		
		Cena [zł/100kg]		Tygodn. zmiana ceny [%]	Cena [zł/100kg]		Tygodn. zmiana ceny [%]	Cena [zł/100kg]		Tygodn. zmiana ceny [%]	Cena [zł/100kg]		Tygodn. zmiana ceny [%]
		2005-07-31	2005-07-24		2005-07-31	2005-07-24		2005-07-31	2005-07-24		2005-07-31	2005-07-24	
Masło 82% tł., 16% wody	w blokach	1 027,04	1 035,61	-0,8	1 084,60	1 132,91	-4,3	1 052,53	1 026,00	2,6	1 033,53	1 037,12	-0,3
	konfekcjonowane	1 158,96	1 119,76	3,5	977,89	974,30	0,4	1 092,71	1 095,54	-0,3	1 108,63	1 142,77	-3,0
Masło 80% tł., 16% wody, 2% soli	w blokach	--	--	--	--	--	--	--	--	--	--	--	--
<b>Masło</b>	<b>Ogółem</b>	<b>1 072,73</b>	<b>1 057,45</b>	<b>1,4</b>	<b>997,75</b>	<b>1 026,53</b>	<b>-2,8</b>	<b>1 068,48</b>	<b>1 051,92</b>	<b>1,6</b>	<b>1 071,32</b>	<b>1 096,10</b>	<b>-2,3</b>
Mleko w proszku	pełne	939,30	1 032,68	-9,0	917,83	910,43	0,8	907,33	992,84	-8,6	937,69	923,96	1,5
	odtłuszczone	776,49	787,22	-1,4	768,27	783,20	-1,9	790,99	767,31	3,1	761,13	758,85	0,3
	<b>Ogółem</b>	<b>793,66</b>	<b>791,67</b>	<b>0,3</b>	<b>790,66</b>	<b>835,42</b>	<b>-5,4</b>	<b>863,96</b>	<b>856,92</b>	<b>0,8</b>	<b>780,62</b>	<b>785,60</b>	<b>-0,6</b>
Mleko zagęszczone	słodzone	--	--	--	nld	nld	-	--	--	--	nld	nld	-
	niesłodzone	397,43	397,63	0,0	--	--	--	--	--	--	nld	nld	-
	<b>Ogółem</b>	<b>397,43</b>	<b>397,63</b>	<b>0,0</b>	<b>510,00</b>	<b>513,00</b>	<b>-0,6</b>	<b>--</b>	<b>--</b>	<b>--</b>	<b>421,52</b>	<b>433,29</b>	<b>-2,7</b>
Bezwodny tłuszcz mleczny		nld	nld	-	--	--	--	--	--	--	--	--	--
Serwatka w proszku		196,70	203,04	-3,1	183,74	196,34	-6,4	218,95	217,05	0,9	--	nld	--
Laktoza		--	--	--	--	--	--	--	--	--	--	--	--
Kazeina i kazeiniany		--	--	--	--	--	--	--	--	--	--	--	--

Wykorzystanie możliwe z dokładnym podaniem źródła

TOWAR	tłuszczu	Cena [zł/100kg]		Tygodn. zmiana ceny [%]	Cena [zł/100kg]		Tygodn. zmiana ceny [%]	Cena [zł/100kg]		Tygodn. zmiana ceny [%]	Cena [zł/100kg]		Tygodn. zmiana ceny [%]
		2005-07-31	2005-07-24		2005-07-31	2005-07-24		2005-07-31	2005-07-24		2005-07-31	2005-07-24	
Mleko spożywcze pasteryzowane	do 0,5%	--	--	--	95,08	95,39	-0,3	nld	nld	--	--	--	--
	1,5-1,8%	--	--	--	121,41	122,23	-0,7	nld	nld	--	--	--	--
	2%	122,79	122,36	0,3	126,82	126,70	0,1	134,01	133,62	0,3	126,06	125,76	0,2
	3,2%	126,86	126,56	0,2	137,62	137,58	0,0	140,86	141,16	-0,2	123,23	123,27	0,0
	od 3,5%	nld	nld	--	--	--	--	148,78	149,18	-0,3	143,42	142,31	0,8
	<b>Ogółem</b>	<b>125,13</b>	<b>124,72</b>	<b>0,3</b>	<b>128,86</b>	<b>128,82</b>	<b>0,0</b>	<b>133,95</b>	<b>133,68</b>	<b>0,2</b>	<b>126,08</b>	<b>125,80</b>	<b>0,2</b>
Mleko spożywcze UHT	do 0,5%	167,27	165,63	1,0	163,11	153,21	6,5	--	--	--	144,65	146,15	-1,0
	1,5-1,8%	145,33	144,71	0,4	166,43	166,25	0,1	--	--	--	nld	nld	--
	2%	182,56	182,97	-0,2	171,74	171,88	-0,1	nld	nld	--	nld	nld	--
	3,2%	167,88	168,70	-0,5	171,56	171,19	0,2	--	--	--	147,26	157,77	-6,7
	od 3,5%	173,88	171,25	1,5	--	--	--	--	--	--	--	--	--
	<b>Ogółem</b>	<b>168,57</b>	<b>167,82</b>	<b>0,4</b>	<b>170,35</b>	<b>169,48</b>	<b>0,5</b>	<b>140,56</b>	<b>140,55</b>	<b>0,0</b>	<b>148,93</b>	<b>155,15</b>	<b>-4,0</b>
Jogurt naturalny	do 0,5%	257,000	252,000	2,0	265,19	266,56	-0,5	267,00	267,00	0,0	--	--	--
	1,5-1,8%	276,25	274,32	0,7	nld	nld	--	252,71	252,77	0,0	321,68	322,11	-0,1
	2%	246,80	237,61	3,9	275,38	275,49	0,0	263,71	267,05	-1,3	nld	nld	--
	3,2%	--	--	--	nld	nld	--	--	--	--	nld	nld	--
	od 3,5%	nld	nld	--	--	--	--	382,32	390,83	-2,2	--	--	--
	<b>Ogółem</b>	<b>271,64</b>	<b>269,22</b>	<b>0,9</b>	<b>290,94</b>	<b>287,30</b>	<b>1,3</b>	<b>280,86</b>	<b>282,99</b>	<b>-0,8</b>	<b>349,17</b>	<b>348,87</b>	<b>0,1</b>
Kefir	do 0,5%	211,870	209,507	1,1	--	--	--	--	--	--	222,19	222,24	0,0
	1,5-1,8%	230,28	229,04	0,5	262,3	257,9	1,7	187,35	188,59	-0,7	221,02	222,48	-0,7
	2%	231,50	231,36	0,1	261,9	259,6	0,9	231,15	229,98	0,5	214,93	196,78	9,2
	3,2%	--	--	--	nld	nld	--	--	--	--	--	--	--
	od 3,5%	--	--	--	--	--	--	--	--	--	--	--	--
	<b>Ogółem</b>	<b>227,04</b>	<b>225,71</b>	<b>0,6</b>	<b>262,1</b>	<b>258,7</b>	<b>1,3</b>	<b>222,76</b>	<b>222,86</b>	<b>0,0</b>	<b>220,70</b>	<b>218,25</b>	<b>1,1</b>
Śmietana i śmietanka	10-29%	396,35	395,57	0,2	447,43	444,89	0,6	409,41	410,20	-0,2	433,13	418,56	3,5
	pow. 29%	505,03	530,22	-4,8	546,01	534,74	2,1	501,74	499,89	0,4	574,56	572,33	0,4
	<b>Ogółem</b>	<b>435,49</b>	<b>442,90</b>	<b>-1,7</b>	<b>480,32</b>	<b>475,51</b>	<b>1,0</b>	<b>427,36</b>	<b>426,76</b>	<b>0,1</b>	<b>498,77</b>	<b>474,99</b>	<b>5,0</b>

Wykorzystanie możliwe z dokładnym podaniem źródła

TOWAR	Rodzaj towaru	MAKROREGION											
		PÓLNOCNY			CENTRALNY			POŁUDNIOWO-WSCHODNI			ZACHODNI		
		Cena [zł/100kg]		Tygodn. zmiana	Cena [zł/100kg]		Tygodn. zmiana	Cena [zł/100kg]		Tygodn. zmiana	Cena [zł/100kg]		Tygodn. zmiana
		2005-07-31	2005-07-24	ceny [%]	2005-07-31	2005-07-24	ceny [%]	2005-07-31	2005-07-24	ceny [%]	2005-07-31	2005-07-24	ceny [%]
SERY DOJRZEWAJĄCE	typu EDAMSKI	1 008,46	1 050,05	-4,0	1 057,03	1 058,89	-0,2	1 025,37	1 039,98	-1,4	1 059,30	1 037,38	2,1
	typu GOUDA	1 033,48	1 054,23	-2,0	1 059,61	1 062,15	-0,2	1 075,33	1 121,00	-4,1	1 050,66	1 074,25	-2,2
	typu CHEDDAR	1 019,99	1 019,99	0,0	1 099,00	1 098,91	0,0	1 150,00	--	--	--	--	--
	typu EMENTALER	1 127,97	1 155,06	-2,3	1 248,63	1 285,51	-2,9	1 228,00	1 273,00	-3,5	--	--	--
	PODLASKI, ZAMOJSKI, MORSKI	1 012,00	1 008,64	0,3	1 086,97	1 138,03	-4,5	1 112,71	1 101,43	1,0	1 055,73	1 050,01	0,5
	PARMEZAN	1 300,00	1 299,00	0,1	--	--	--	--	--	--	--	--	--
	RADAMER	--	--	--	1 194,82	1 168,42	2,3	1 334,00	1 293,00	3,2	--	--	--
Ser typu MOZZARELLA	1 111,00	1 113,00	-0,2	1 204,44	1 213,50	-0,7	1 250,00	1 250,00	0,0	1 737,78	1 719,95	1,0	
Ser typu FETA	988,94	975,43	1,4	4 716,67	--	--	1 303,74	1 297,82	0,5	--	--	--	
SERY PLEŚNIOWE	1 290,00	1 310,00	-1,5	--	--	--	--	--	--	1 852,59	1 857,12	-0,2	
SERY i TWAROGI ŚWIEŻE	twaróg min. 40% tł.	688,39	689,45	-0,2	689,56	708,12	-2,6	659,08	660,99	-0,3	831,99	846,03	-1,7
	serek granulowany min. 40% tł.	--	--	--	600,65	614,33	-2,2	534,50	532,67	0,3	669,02	672,00	-0,4

**\*-makroregiony sprzedaży produktów mleczarskich**

Północny :Woj.: pomorskie, warmińsko – mazurskie, podlaskie, kujawsko – pomorskie.

Centralny : Woj.: mazowieckie, łódzkie.

Południowo-Wschodni: Woj.: lubelskie, świętokrzyskie, podkarpackie, małopolskie, śląskie.

Zachodni: Woj.: opolskie, dolnośląskie, wielkopolskie, lubuskie, zachodnio-pomorskie.

*Wykorzystanie możliwe z dokładnym podaniem źródła*

## II. CENY NA GIEŁDACH TOWAROWYCH.

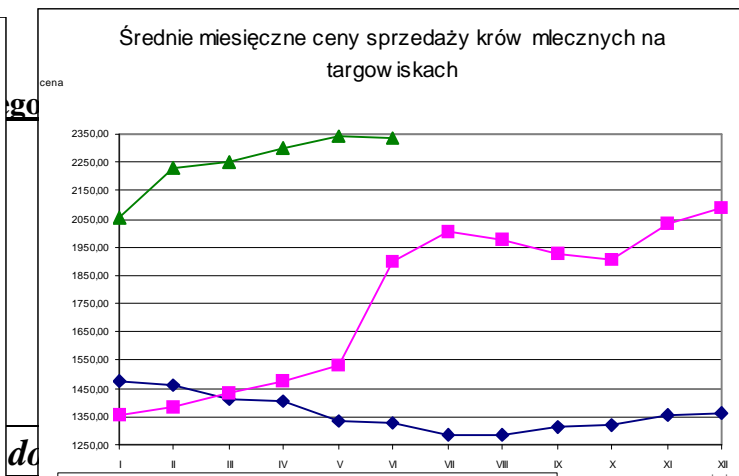
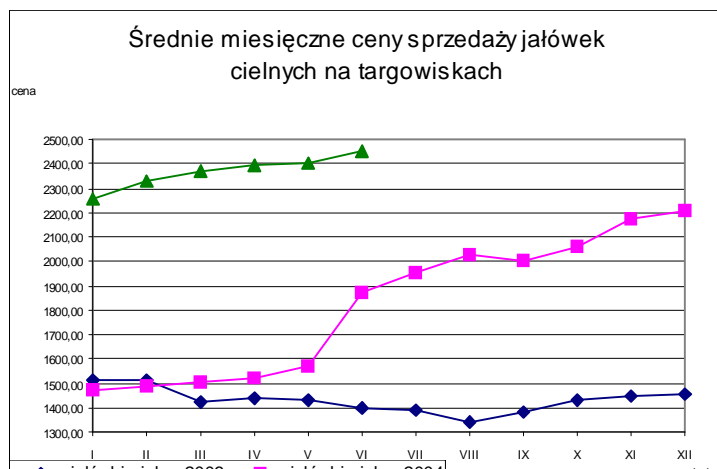
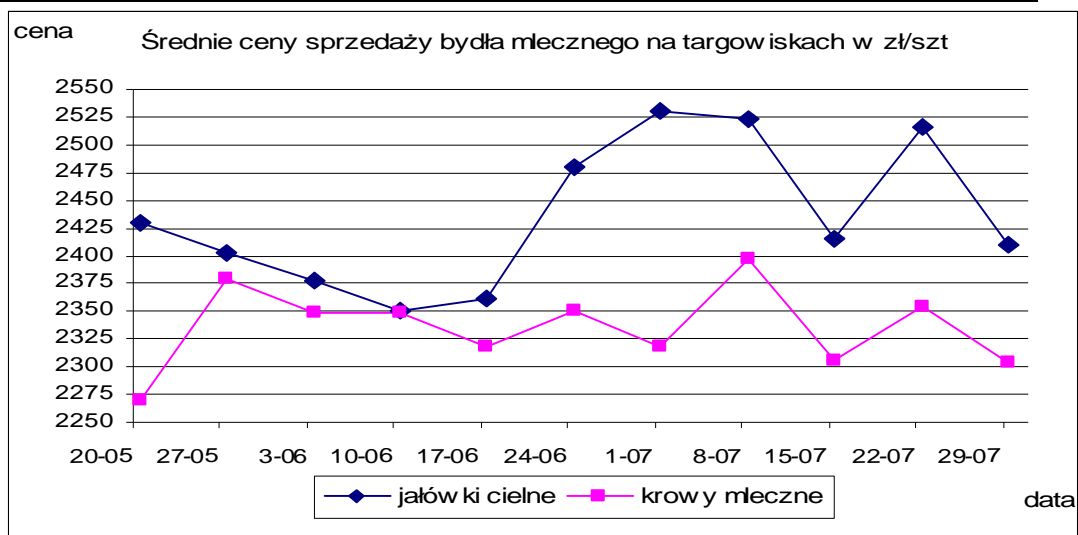
Notowania cen na giełdach towarowych w okresie 18-24.07.2005r.

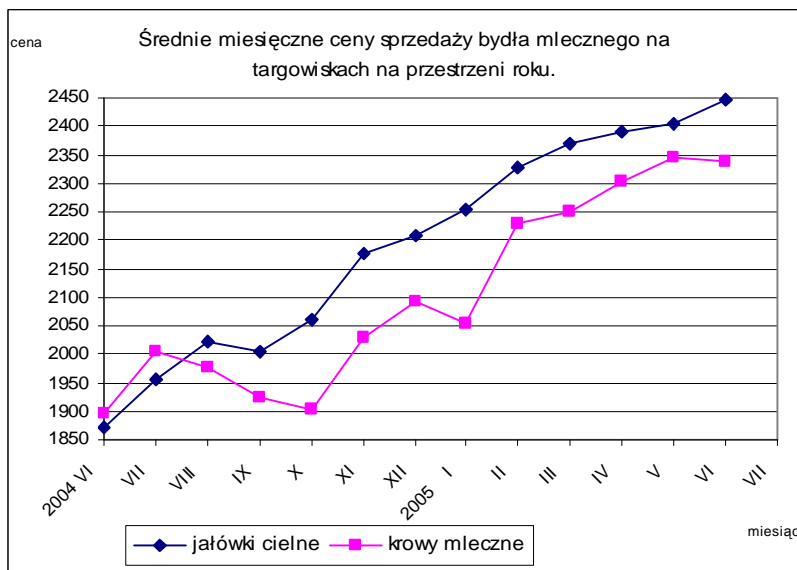
**BRAK SPRZEDAŻY**

## III. CENY SPRZEDAŻY BYDŁA MLECZNEGO NA TARGOWISKACH.

Notowania cen sprzedaży bydła mlecznego na targowiskach w okresie 18-24.07.2005r.

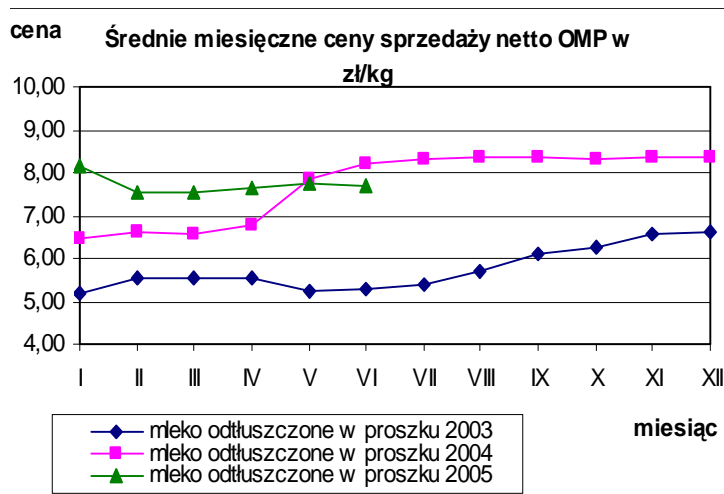
Kategoria bydła	Kategoria ceny	Tydzień		Zmiana tygodniowa w %
		analizowany 30/05	poprzedni 29/05	
<i>jałówki cielne</i>	min. w zł/szt	2100,00	2100,00	0,0
	max. w zł/szt	3000,00	3000,00	0,0
	<i>średnia w zł/szt</i>	<b>2409,09</b>	<b>2515,00</b>	<b>-4,2</b>
<i>krowy mleczne</i>	min. w zł/szt	1600,00	1600,00	0,0
	max. w zł/szt	3350,00	3350,00	0,0
	<i>średnia w zł/szt</i>	<b>2303,33</b>	<b>2353,87</b>	<b>-2,1</b>



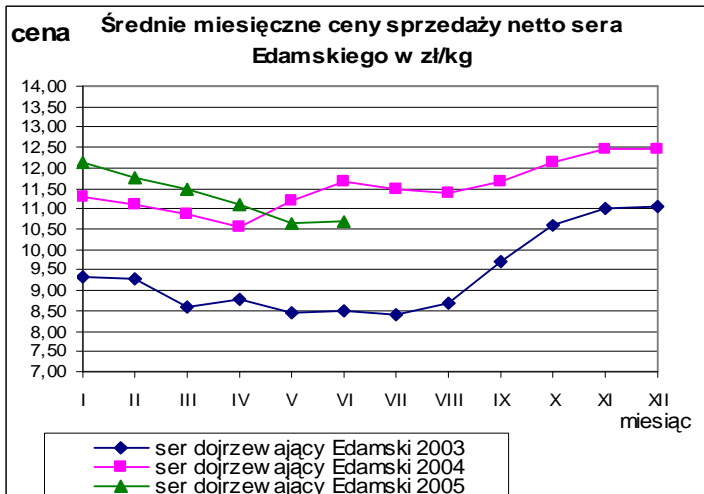


#### IV. ŚREDNIE MIESIĘCZNE CENY SPRZEDAŻY NETTO WYBRANYCH PRODUKTÓW MLECZARSKICH W PORÓWNIANIU Z ROKIEM POPRZEDNIM w zł/kg.

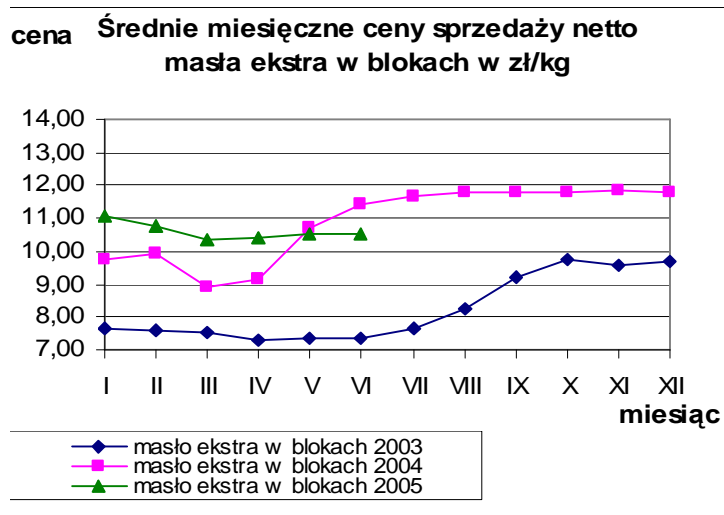
##### Mleko odtuszczone w proszku.



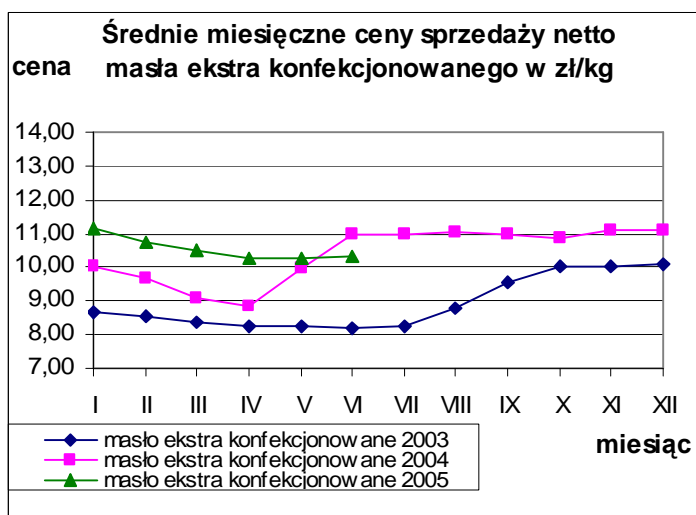
##### Ser dojrzewający Edamski.



##### Masło ekstra w blokach.



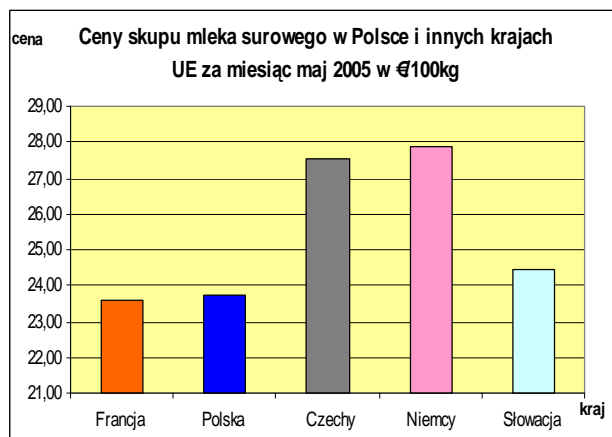
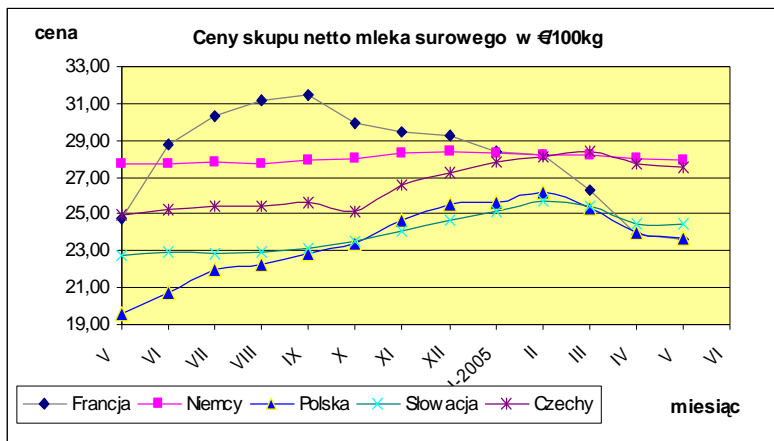
##### Masło ekstra konfekcjonowane.



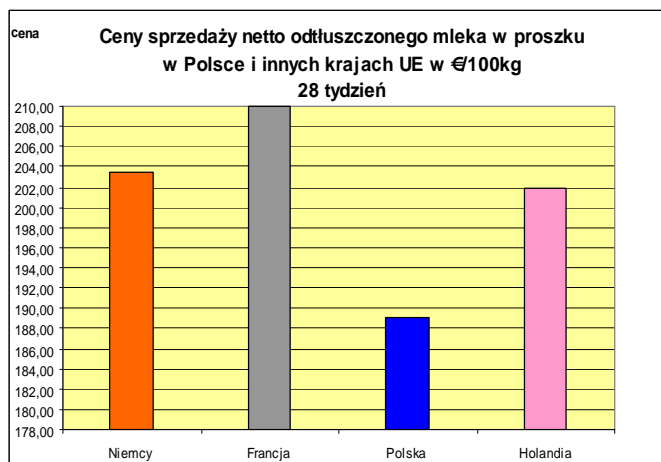
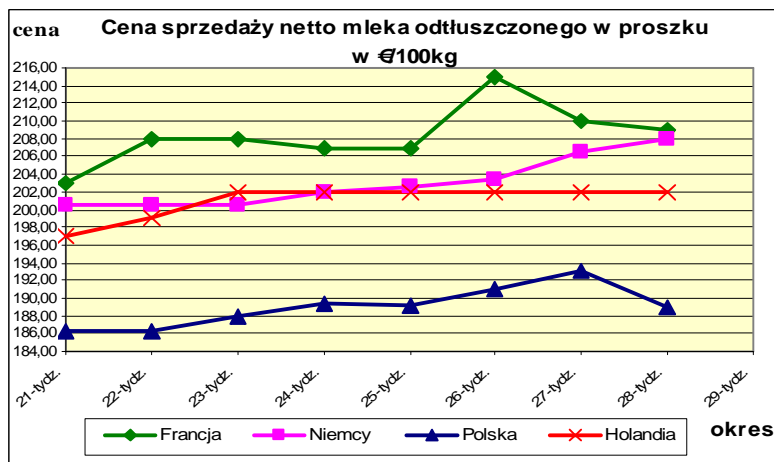


## V. PORÓWNANIE ŚREDNICH CEN NETTO PODSTAWOWYCH PRODUKTÓW MLECZARSKICH W POLSCE I WYBRANYCH KRAJACH UNII EUROPEJSKIEJ.

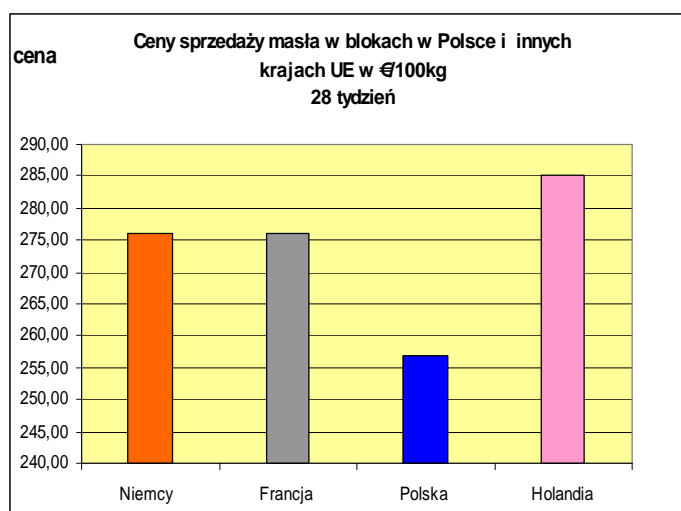
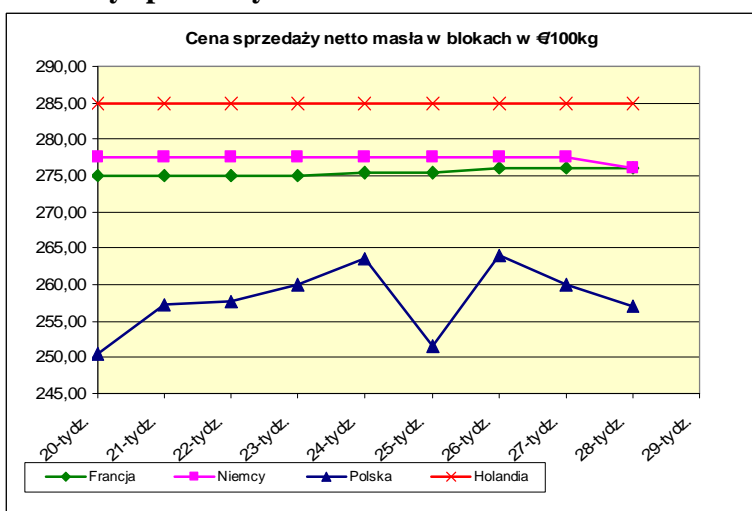
### Ceny skupu mleka surowego.



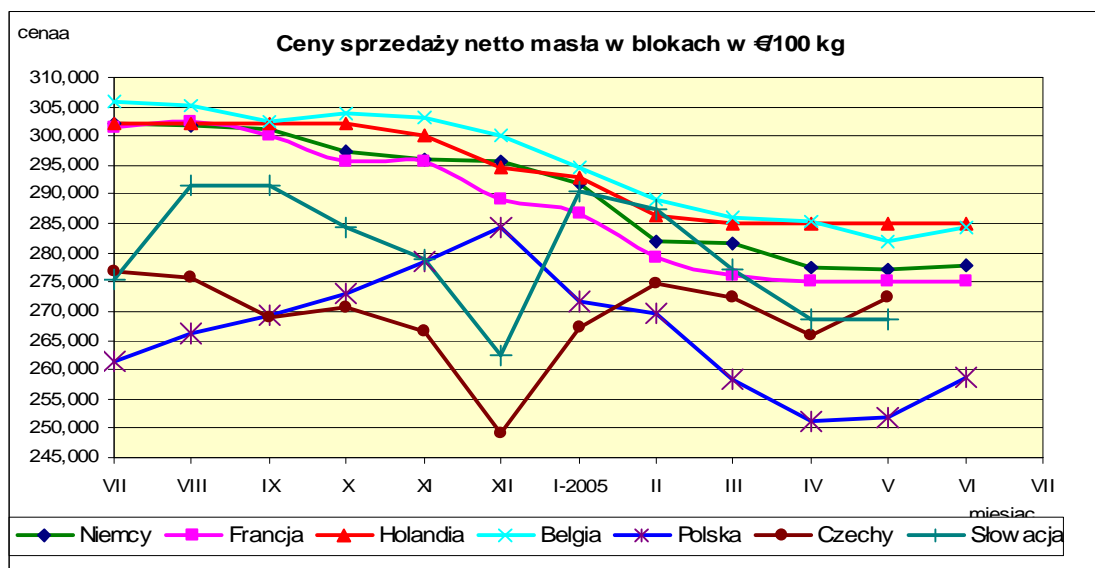
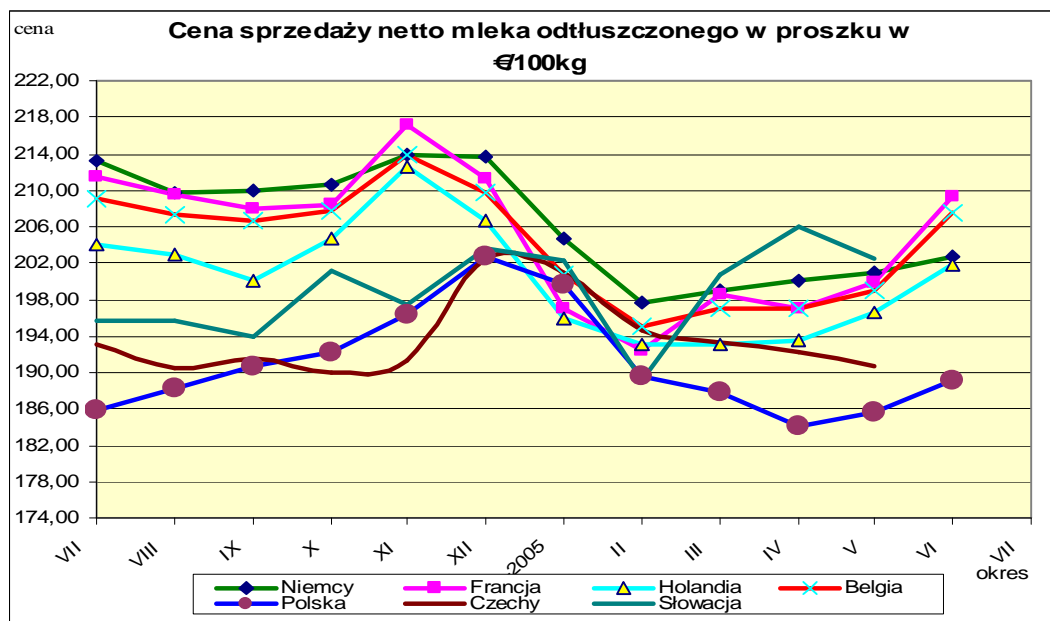
### Ceny sprzedaży netto odtłuszczonego mleka w proszku.



### Ceny sprzedaży netto masła ekstra w blokach.



## VI. PORÓWNANIE ŚREDNICH MIESIĘCZNYCH CEN SPRZEDAŻY NETTO PODSTAWOWYCH PRODUKTÓW MLECZARSKICH W POLSCE I WYBRANYCH KRAJACH UNII EUROPEJSKIEJ.\*



\* Źródło: *FAMMU/FAPA i wyliczenia własne*

Biuletyn „*Rynek mleka*” ukazuje się w każdy czwartek o godz. 13<sup>00</sup>.

### Wydawca:

Ministerstwo Rolnictwa i Rozwoju Wsi, Departament Wspólnej Organizacji Rynków Rolnych  
ul. Wspólna 30 00-930 Warszawa

Internet: [strona ZSRIR](http://strona.ZSRIR) E-mail: [biuletyn@minrol.gov.pl](mailto:biuletyn@minrol.gov.pl)

### Autor:

Dariusz Banasiewicz, tel. (022) 623-12-01; fax (022) 623-27-06

E-mail Dariusz. [Banasiewicz@minrol.gov.pl](mailto:Banasiewicz@minrol.gov.pl)

### Warunki otrzymywania biuletynu:

Biuletyn udostępniany jest wszystkim zainteresowanym bezpłatnie.

*Wykorzystanie możliwe z dokładnym podaniem źródła*