

ZINTEGROWANY SYSTEM ROLNICZEJ INFORMACJI RYNKOWEJ

(podstawa prawna: ustawa o rolniczych badaniach rynkowych z dnia 30 marca 2001r.)

**RYNEK MLEKA**

Nr 28/2013  
18 lipca 2013r.



**NOTOWANIA Z OKRESU: 08-14.07.2013r.**

*Badanie cen sprzedaży prowadzone jest na reprezentatywnej próbie. Średnie ceny liczone są jako średnie ważone*

**I. CENY SPRZEDAŻY (NETTO) PRODUKTÓW MLECZARSKICH w zł/100kg.**

**1. Polska +UE.**

Daty podane w tabelach oznaczają ostatni dzień analizowanego tygodnia (poniedziałek-niedziela).

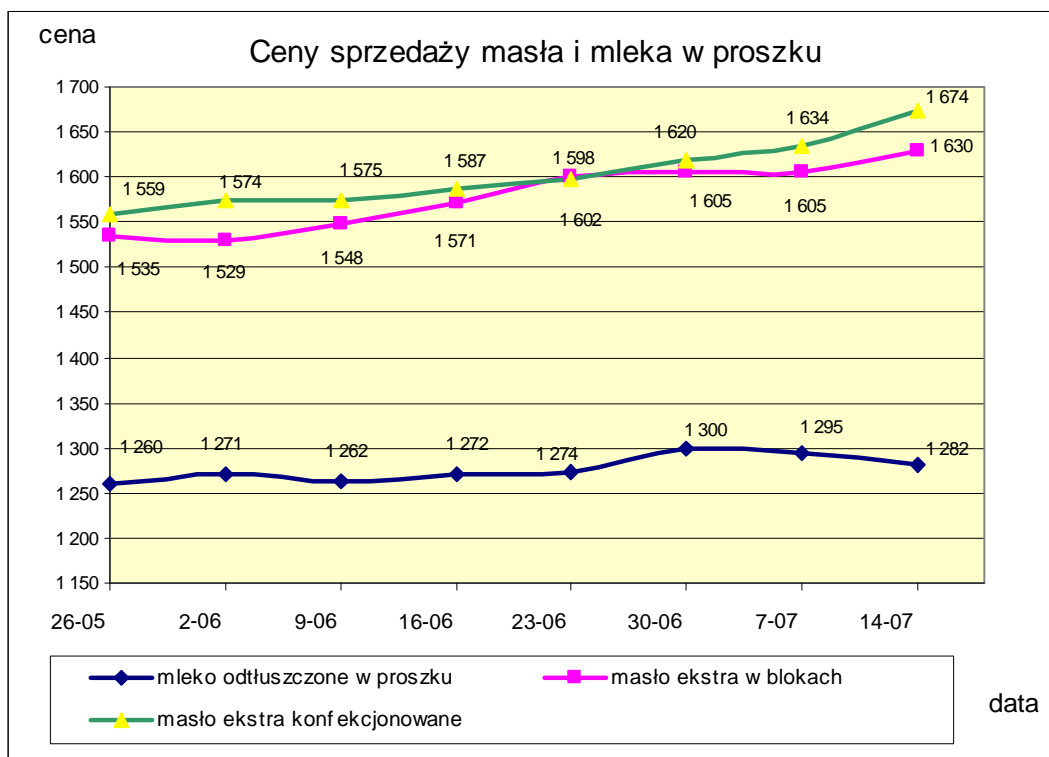
1.1. Produkty mleczarskie płynne.

| TOWAR                               | Zawartość<br>tłuszczu | POLSKA          |               |                               |
|-------------------------------------|-----------------------|-----------------|---------------|-------------------------------|
|                                     |                       | Cena [zł/100kg] |               | Tygodn.<br>zmiana<br>ceny [%] |
|                                     |                       | 2013-07-14      | 2013-07-07    |                               |
| Mleko<br>spożywcze<br>pasteryzowane | do 0,5%               | --              | --            | --                            |
|                                     | 1,5-1,8%              | 181,41          | 181,53        | -0,1                          |
|                                     | 2%                    | 177,66          | 175,53        | 1,2                           |
|                                     | 3,2%                  | 183,38          | 182,58        | 0,4                           |
|                                     | od 3,5%               | nld             | nld           | -                             |
|                                     | <b>Ogółem</b>         | <b>180,35</b>   | <b>178,65</b> | <b>1,0</b>                    |
| Mleko<br>spożywcze<br>UHT           | do 0,5%               | 173,17          | 173,34        | -0,1                          |
|                                     | 1,5-1,8%              | 184,38          | 182,37        | 1,1                           |
|                                     | 2%                    | 185,97          | 185,30        | 0,4                           |
|                                     | 3,2%                  | 192,06          | 191,81        | 0,1                           |
|                                     | od 3,5%               | 214,94          | 215,81        | -0,4                          |
|                                     | <b>Ogółem</b>         | <b>188,39</b>   | <b>187,56</b> | <b>0,4</b>                    |
| Jogurt<br>naturalny                 | do 0,5%               | 336,80          | 339,07        | -0,7                          |
|                                     | 1,5-1,8%              | 379,03          | 365,35        | 3,7                           |
|                                     | 2%                    | 311,33          | 312,44        | -0,4                          |
|                                     | 3,2%                  | 430,05          | 417,67        | 3,0                           |
|                                     | od 3,5%               | nld             | nld           | -                             |
|                                     | <b>Ogółem</b>         | <b>401,20</b>   | <b>394,36</b> | <b>1,7</b>                    |
| Kefir                               | do 0,5%               | 281,42          | 271,77        | 3,6                           |
|                                     | 1,5-1,8%              | 248,40          | 245,85        | 1,0                           |
|                                     | 2%                    | 269,31          | 264,54        | 1,8                           |
|                                     | 3,2%                  | --              | --            | --                            |
|                                     | od 3,5%               | --              | --            | --                            |
|                                     | <b>Ogółem</b>         | <b>259,65</b>   | <b>255,36</b> | <b>1,7</b>                    |
| Śmietana i<br>śmietanka             | 10-29%                | 507,44          | 507,28        | 0,0                           |
|                                     | pow. 29%              | 790,79          | 780,62        | 1,3                           |
|                                     | <b>Ogółem</b>         | <b>550,46</b>   | <b>551,84</b> | <b>-0,2</b>                   |

**Wykorzystanie możliwe z dokładnym podaniem źródła**

## 1.2. Produkty mleczarskie stałe

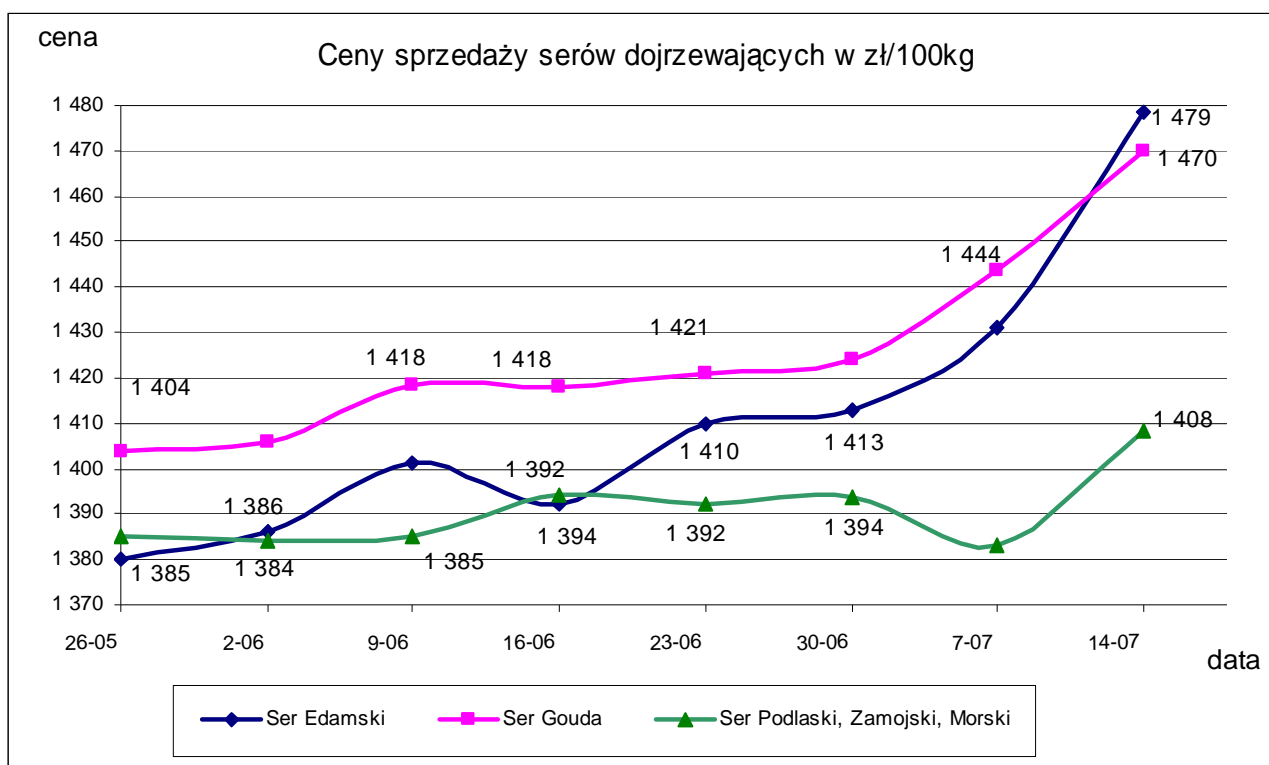
| TOWAR                                  | Rodzaj towaru | POLSKA          |                 |                |
|--|---------------|-----------------|-----------------|----------------|
|  |               | Cena [zł/100kg] |                 | Tygodn. zmiana |
|  |               | 2013-07-14      | 2013-07-07      | ceny [%]       |
| Masło 82% tł.,<br>16% wody             | w blokach     | 1 630,38        | 1 605,22        | 1,6            |
|  | konfetc.      | 1 673,69        | 1 634,14        | 2,4            |
| Masło 80% tł.,<br>16% wody,<br>2% soli | w blokach     | --              | --              | --             |
| <b>Masło</b>                           | <b>Ogółem</b> | <b>1 664,61</b> | <b>1 627,91</b> | <b>2,3</b>     |
| Mleko w proszku                        | pełne         | 1 422,81        | 1 431,33        | -0,6           |
|  | odtłuszczone  | 1 282,19        | 1 295,21        | -1,0           |
|  | <b>Ogółem</b> | <b>1 318,40</b> | <b>1 310,14</b> | <b>0,6</b>     |
| Mleko zagęszczone                      | słodzone      | 1 049,45        | nld             | -              |
|  | niesłodzone   | 522,97          | 539,56          | -3,1           |
|  | <b>Ogółem</b> | <b>566,81</b>   | <b>600,11</b>   | <b>-5,5</b>    |
| Bezwodny tłuszcz mleczny               |               | nld             | nld             | -              |
| Serwatka w proszku                     |               | 396,10          | 395,72          | 0,1            |
| Laktoza                                |               | --              | --              | --             |
| Kazeina i kazeiniany                   |               | --              | --              | --             |



Wykorzystanie możliwe z dokładnym podaniem źródła

### 1.3. Sery i twarogi.

| TOWAR                 | Rodzaj                         | POLSKA          |            |                         |
|-----------------------|--------------------------------|-----------------|------------|-------------------------|
|                       |                                | Cena [zł/100kg] |            | Tygodn. zmiana ceny [%] |
|                       |                                | 2013-07-14      | 2013-07-07 |                         |
| SERY DOJRZEWAJĄCE     | EDAMSKI                        | 1 478,55        | 1 430,83   | 3,3                     |
|                       | GOUDA                          | 1 469,81        | 1 443,92   | 1,8                     |
|                       | CHEDDAR                        | 1 435,66        | 1 423,76   | 0,8                     |
|                       | EMENTALER                      | 1 534,15        | 1 535,03   | -0,1                    |
|                       | PODLASKI, ZAMOJSKI, MORSKI     | 1 408,10        | 1 382,94   | 1,8                     |
|                       | PARMEZAN                       | nld             | nld        | -                       |
|                       | RADAMER                        | nld             | 1 508,66   | -                       |
| Ser typu MOZZARELLA   |                                | 1 543,51        | 1 544,42   | -0,1                    |
| Ser typu FETA         |                                | 1 018,08        | 996,88     | 2,1                     |
| SERY PLEŚNIOWE        |                                | 2 022,36        | 2 088,18   | -3,2                    |
| SERY i TWAROGI ŚWIEŻE | twaróg min. 40% tł.            | 954,61          | 942,74     | 1,3                     |
|                       | serek granulowany min. 40% tł. | 715,98          | 699,18     | 2,4                     |



## 2. Ceny sprzedaży (netto) produktów mleczarskich za 100kg w makroregionach \*\*.

### 2.1. Produkty mleczarskie stałe.

| TOWAR                            | Rodzaj towaru   | MAKROREGION     |                 |                |                 |                 |                |                     |                 |                |                 |                 |                |
|----------------------------------|-----------------|-----------------|-----------------|----------------|-----------------|-----------------|----------------|---------------------|-----------------|----------------|-----------------|-----------------|----------------|
|                                  |                 | PÓLNOCNY        |                 |                | CENTRALNY       |                 |                | POŁUDNIOWO-WSCHODNI |                 |                | ZACHODNI        |                 |                |
|                                  |                 | Cena [zł/100kg] |                 | Tygodn. zmiana | Cena [zł/100kg] |                 | Tygodn. zmiana | Cena [zł/100kg]     |                 | Tygodn. zmiana | Cena [zł/100kg] |                 | Tygodn. zmiana |
|                                  |                 | 2013-07-14      | 2013-07-07      | ceny [%]       | 2013-07-14      | 2013-07-07      | ceny [%]       | 2013-07-14          | 2013-07-07      | ceny [%]       | 2013-07-14      | 2013-07-07      | ceny [%]       |
| Masło 82% tł., 16% wody          | w blokach       | 1 553,91        | 1 587,65        | -2,1           | 1 706,81        | 1 625,10        | 5,0            | 1 711,47            | 1 711,07        | 0,0            | 1 666,62        | 1 565,16        | 6,5            |
|                                  | konfekcjonowane | 1 681,19        | 1 627,35        | 3,3            | 1 680,80        | 1 658,21        | 1,4            | 1 633,93            | 1 617,83        | 1,0            | 1 671,42        | 1 639,29        | 2,0            |
| Masło 80% tł., 16% wody, 2% soli | w blokach       | --              | --              | --             | --              | --              | --             | --                  | --              | --             | --              | --              | --             |
| <b>Masło</b>                     | <b>Ogółem</b>   | <b>1 659,99</b> | <b>1 617,71</b> | <b>2,6</b>     | <b>1 683,53</b> | <b>1 655,64</b> | <b>1,7</b>     | <b>1 653,99</b>     | <b>1 640,18</b> | <b>0,8</b>     | <b>1 669,54</b> | <b>1 621,12</b> | <b>3,0</b>     |
| Mleko w proszku                  | pełne           | 1 448,20        | 1 457,07        | -0,6           | 1 401,48        | 1 449,01        | -3,3           | 1 379,21            | 1 391,79        | -0,9           | 1 443,62        | 1 437,01        | 0,5            |
|                                  | odtłuszczone    | 1 315,02        | 1 313,48        | 0,1            | 1 303,30        | 1 293,58        | 0,8            | 1 307,83            | 1 303,17        | 0,4            | 1 220,02        | 1 255,31        | -2,8           |
|                                  | <b>Ogółem</b>   | <b>1 350,02</b> | <b>1 326,32</b> | <b>1,8</b>     | <b>1 307,44</b> | <b>1 306,16</b> | <b>0,1</b>     | <b>1 349,85</b>     | <b>1 333,65</b> | <b>1,2</b>     | <b>1 285,40</b> | <b>1 267,27</b> | <b>1,4</b>     |
| Mleko zagęszczone                | słodzone        | --              | --              | --             | --              | --              | --             | nld                 | --              | --             | nld             | nld             | -              |
|                                  | niesłodzone     | 450,46          | 447,84          | 0,6            | --              | --              | --             | --                  | --              | --             | nld             | nld             | -              |
|                                  | <b>Ogółem</b>   | <b>450,46</b>   | <b>447,84</b>   | <b>0,6</b>     | <b>--</b>       | <b>--</b>       | <b>--</b>      | <b>nld</b>          | <b>--</b>       | <b>--</b>      | <b>nld</b>      | <b>nld</b>      | <b>-</b>       |
| Bezwodny tłuszcz mleczny         | nld             | nld             | -               | --             | --              | --              | --             | --                  | --              | --             | --              | --              | --             |
| Serwatka w proszku               | 397,17          | 386,66          | 2,7             | 349,42         | 393,30          | -11,2           | 413,32         | 431,53              | -4,2            | --             | --              | --              | --             |
| Laktoza                          | --              | --              | --              | --             | --              | --              | --             | --                  | --              | --             | --              | --              | --             |
| Kazeina i kazeiniany             | --              | --              | --              | --             | --              | --              | --             | --                  | --              | --             | --              | --              | --             |

\*\* - makroregiony sprzedaży produktów mleczarskich

Północny :Woj.: pomorskie, warmińsko – mazurskie, podlaskie, kujawsko – pomorskie.

Centralny : Woj.: mazowieckie, łódzkie.

Południowo-Wschodni: Woj.: lubelskie, świętokrzyskie, podkarpackie, małopolskie, śląskie.

Zachodni: Woj.: opolskie, dolnośląskie, wielkopolskie, lubuskie, zachodnio-pomorskie

Wykorzystanie możliwe z dokładnym podaniem źródła

## 2.2. Produkty mleczarskie płynne.

| TOWAR                            | Zawartość<br>tłuszczu | MAKROREGION     |               |                    |                 |               |                    |                     |               |                    |                 |               |                    |
|----------------------------------|-----------------------|-----------------|---------------|--------------------|-----------------|---------------|--------------------|---------------------|---------------|--------------------|-----------------|---------------|--------------------|
|                                  |                       | PÓLNOCNY        |               |                    | CENTRALNY       |               |                    | POŁUDNIOWO-WSCHODNI |               |                    | ZACHODNI        |               |                    |
|                                  |                       | Cena [zł/100kg] |               | Zmiana<br>ceny [%] | Cena [zł/100kg] |               | Zmiana<br>ceny [%] | Cena [zł/100kg]     |               | Zmiana<br>ceny [%] | Cena [zł/100kg] |               | Zmiana<br>ceny [%] |
|                                  |                       | 2013-07-14      | 2013-07-07    |                    | 2013-07-14      | 2013-07-07    |                    | 2013-07-14          | 2013-07-07    |                    | 2013-07-14      | 2013-07-07    |                    |
| Mleko spożywcze<br>pasteryzowane | do 0,5%               | --              | --            | --                 | --              | --            | --                 | --                  | --            | --                 | --              | --            | --                 |
|                                  | 1,5-1,8%              | --              | --            | --                 | nld             | nld           | -                  | nld                 | nld           | -                  | --              | nld           | --                 |
|                                  | 2%                    | 183,63          | 181,70        | 1,1                | 178,51          | 178,06        | 0,3                | 178,71              | 176,83        | 1,1                | 161,56          | 160,01        | 1,0                |
|                                  | 3,2%                  | 178,67          | 176,27        | 1,4                | 190,75          | 190,87        | -0,1               | 184,17              | 182,80        | 0,7                | 180,32          | 180,68        | -0,2               |
|                                  | od 3,5%               | --              | --            | --                 | --              | --            | --                 | nld                 | nld           | -                  | --              | --            | --                 |
|                                  | <b>Ogółem</b>         | <b>181,31</b>   | <b>179,04</b> | <b>1,3</b>         | <b>185,08</b>   | <b>185,21</b> | <b>-0,1</b>        | <b>181,64</b>       | <b>177,57</b> | <b>2,3</b>         | <b>162,18</b>   | <b>161,21</b> | <b>0,6</b>         |
| Mleko spożywcze<br>UHT           | do 0,5%               | 173,33          | 173,37        | 0,0                | 172,25          | 172,84        | -0,3               | --                  | --            | --                 | nld             | nld           | -                  |
|                                  | 1,5-1,8%              | 181,43          | 180,96        | 0,3                | 182,36          | 183,82        | -0,8               | --                  | --            | --                 | nld             | nld           | -                  |
|                                  | 2%                    | 185,20          | 185,00        | 0,1                | 194,99          | 190,97        | 2,1                | nld                 | nld           | -                  | nld             | nld           | -                  |
|                                  | 3,2%                  | 190,55          | 189,67        | 0,5                | 195,21          | 194,98        | 0,1                | --                  | --            | --                 | nld             | nld           | -                  |
|                                  | od 3,5%               | 223,73          | 223,73        | 0,0                | 214,01          | 215,62        | -0,7               | --                  | --            | --                 | --              | --            | --                 |
|                                  | <b>Ogółem</b>         | <b>187,01</b>   | <b>186,05</b> | <b>0,5</b>         | <b>191,40</b>   | <b>190,95</b> | <b>0,2</b>         | <b>nld</b>          | <b>nld</b>    | <b>-</b>           | <b>nld</b>      | <b>nld</b>    | <b>-</b>           |
| Jogurt naturalny                 | do 0,5%               | nld             | nld           | -                  | 307,29          | 315,96        | -2,7               | nld                 | nld           | -                  | --              | --            | --                 |
|                                  | 1,5-1,8%              | 299,37          | 299,58        | -0,1               | nld             | nld           | -                  | 320,75              | 316,67        | 1,3                | nld             | nld           | -                  |
|                                  | 2%                    | 435,37          | 440,73        | -1,2               | --              | --            | --                 | 309,22              | 309,45        | -0,1               | nld             | nld           | -                  |
|                                  | 3,2%                  | --              | --            | --                 | nld             | nld           | -                  | --                  | --            | --                 | nld             | nld           | -                  |
|                                  | od 3,5%               | --              | --            | --                 | --              | --            | --                 | nld                 | nld           | -                  | --              | --            | --                 |
|                                  | <b>Ogółem</b>         | <b>321,23</b>   | <b>320,83</b> | <b>0,1</b>         | <b>432,02</b>   | <b>438,74</b> | <b>-1,5</b>        | <b>311,18</b>       | <b>311,27</b> | <b>0,0</b>         | <b>431,09</b>   | <b>418,46</b> | <b>3,0</b>         |
| Kefir                            | do 0,5%               | 281,42          | 271,77        | 3,6                | --              | --            | --                 | --                  | --            | --                 | --              | --            | --                 |
|                                  | 1,5-1,8%              | 229,82          | 239,13        | -3,9               | 250,9           | 256,9         | -2,4               | 300,11              | 297,26        | 1,0                | 236,87          | 226,59        | 4,5                |
|                                  | 2%                    | 358,53          | 350,35        | 2,3                | 265,3           | 267,8         | -0,9               | 261,79              | 257,26        | 1,8                | 319,95          | 323,98        | -1,2               |
|                                  | 3,2%                  | --              | --            | --                 | --              | --            | --                 | --                  | --            | --                 | --              | --            | --                 |
|                                  | od 3,5%               | --              | --            | --                 | --              | --            | --                 | --                  | --            | --                 | --              | --            | --                 |
|                                  | <b>Ogółem</b>         | <b>275,62</b>   | <b>274,93</b> | <b>0,3</b>         | <b>253,9</b>    | <b>259,2</b>  | <b>-2,0</b>        | <b>266,13</b>       | <b>262,51</b> | <b>1,4</b>         | <b>244,00</b>   | <b>232,71</b> | <b>4,9</b>         |
| Śmietana i śmietanka             | 10-29%                | 497,59          | 501,89        | -0,9               | 523,14          | 514,79        | 1,6                | 547,20              | 544,76        | 0,4                | 501,94          | 498,13        | 0,8                |
|                                  | pow. 29%              | 742,72          | 722,76        | 2,8                | 658,34          | 645,99        | 1,9                | 576,37              | 576,23        | 0,0                | 902,19          | 883,48        | 2,1                |
|                                  | <b>Ogółem</b>         | <b>523,11</b>   | <b>527,38</b> | <b>-0,8</b>        | <b>556,32</b>   | <b>546,16</b> | <b>1,9</b>         | <b>550,55</b>       | <b>548,28</b> | <b>0,4</b>         | <b>588,66</b>   | <b>587,04</b> | <b>0,3</b>         |

*Wykorzystanie możliwe z dokładnym podaniem źródła*

2.3. Sery i twarogi.

| TOWAR                    | Rodzaj                         | MAKROREGION     |            |                |                 |            |                |                     |            |                |                 |            |                |
|--------------------------|--------------------------------|-----------------|------------|----------------|-----------------|------------|----------------|---------------------|------------|----------------|-----------------|------------|----------------|
|                          |                                | PÓLNOCNY        |            |                | CENTRALNY       |            |                | POŁUDNIOWO-WSCHODNI |            |                | ZACHODNI        |            |                |
|                          |                                | Cena [zł/100kg] |            | Tygodn. zmiana | Cena [zł/100kg] |            | Tygodn. zmiana | Cena [zł/100kg]     |            | Tygodn. zmiana | Cena [zł/100kg] |            | Tygodn. zmiana |
|                          |                                | 2013-07-14      | 2013-07-07 | ceny [%]       | 2013-07-14      | 2013-07-07 | ceny [%]       | 2013-07-14          | 2013-07-07 | ceny [%]       | 2013-07-14      | 2013-07-07 | ceny [%]       |
| SERY DOJRZEWAJĄCE        | EDAMSKI                        | 1 471,93        | 1 416,07   | 3,9            | 1 471,62        | nld        | -              | 1 581,59            | 1 540,30   | 2,7            | nld             | nld        | -              |
|                          | GOUDA                          | 1 461,21        | 1 440,67   | 1,4            | 1 469,05        | 1 429,33   | 2,8            | 1 551,08            | 1 482,20   | 4,6            | 1 415,86        | 1 415,14   | 0,1            |
|                          | CHEDDAR                        | nld             | nld        | -              | nld             | nld        | -              | --                  | --         | --             | --              | --         | --             |
|                          | EMENTALER                      | 1 549,97        | 1 564,62   | -0,9           | nld             | nld        | -              | nld                 | nld        | -              | --              | --         | --             |
|                          | PODLASKI,<br>ZAMOJSKI, MORSKI  | 1 406,28        | 1 359,78   | 3,4            | nld             | nld        | -              | nld                 | nld        | -              | nld             | nld        | -              |
|                          | PARMEZAN                       | nld             | nld        | -              | --              | --         | --             | --                  | --         | --             | --              | --         | --             |
|                          | RADAMER                        | --              | nld        | -              | --              | --         | --             | nld                 | nld        | -              | --              | --         | --             |
| Ser typu MOZZARELLA      |                                | 1 497,17        | 1 513,82   | -1,1           | nld             | 1 455,76   | -              | 1 334,74            | 1 381,05   | -3,4           | nld             | nld        | -              |
| Ser typu FETA            |                                | nld             | nld        | -              | nld             | nld        | -              | nld                 | nld        | -              | --              | --         | --             |
| SERY PLEŚNIOWE           |                                | nld             | nld        | -              | --              | --         | --             | --                  | --         | --             | 2 187,78        | 2 333,90   | -6,3           |
| SERY i TWAROGI<br>ŚWIEŻE | twaróg min. 40% tł.            | 770,62          | 768,52     | 0,3            | 1 064,47        | 1 047,79   | 1,6            | 869,62              | 872,65     | -0,3           | 833,75          | 830,26     | 0,4            |
|                          | serek granulowany min. 40% tł. | --              | --         | --             | --              | --         | --             | nld                 | nld        | -              | nld             | nld        | -              |

\*-makroregiony sprzedaży produktów mleczarskich

Północny :Woj.: pomorskie, warmińsko – mazurskie, podlaskie, kujawsko – pomorskie.

Centralny : Woj.: mazowieckie, łódzkie.

Południowo-Wschodni: Woj.: lubelskie, świętokrzyskie, podkarpackie, małopolskie, śląskie.

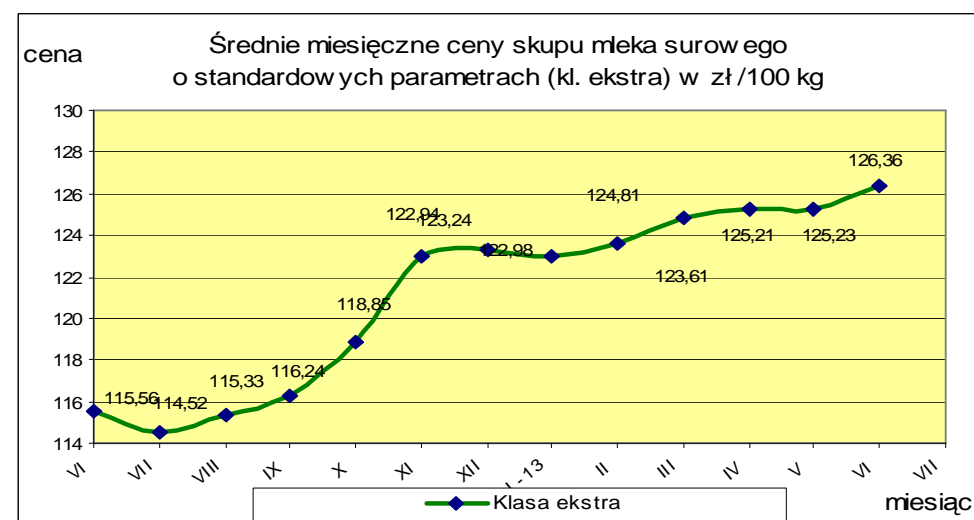
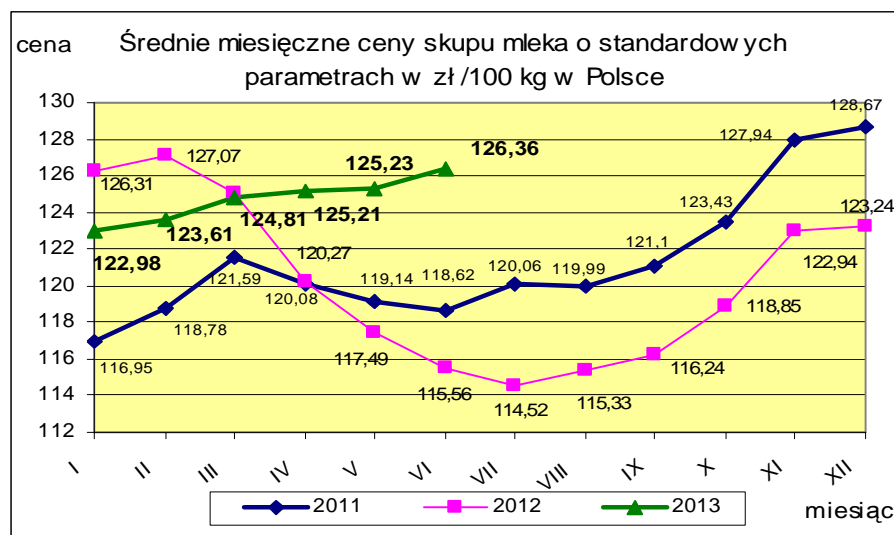
Zachodni: Woj.: opolskie, dolnośląskie, wielkopolskie, lubuskie, zachodnio-pomorskie

*Wykorzystanie możliwe z dokładnym podaniem źródła*

## II CENY SKUPU ( NETTO) MLEKA SUROWEGO w zł/100kg.

| TOWAR   | POLSKA          |        |                   |
|---|-----------------|--------|-------------------|
|   | Cena [zł/100kg] |        | Miesięczna zmiana |
|   | czerwiec        | maj    | ceny [%]          |
| Mleko surowe do skupu o standardowych parametrach | 126,36          | 125,23 | 0,9               |

| TOWAR   | MAKROREGION     |        |                   |                 |        |                   |                     |        |                   |                 |        |                   |
|---|-----------------|--------|-------------------|-----------------|--------|-------------------|---------------------|--------|-------------------|-----------------|--------|-------------------|
|   | PÓLNOCNY        |        |                   | CENTRALNY       |        |                   | POŁUDNIOWO-WSCHODNI |        |                   | ZACHODNI        |        |                   |
|   | Cena [zł/100kg] |        | Miesięczna zmiana | Cena [zł/100kg] |        | Miesięczna zmiana | Cena [zł/100kg]     |        | Miesięczna zmiana | Cena [zł/100kg] |        | Miesięczna zmiana |
|   | czerwiec        | maj    | ceny [%]          | czerwiec        | maj    | ceny [%]          | czerwiec            | maj    | ceny [%]          | czerwiec        | maj    | ceny [%]          |
| Mleko surowe do skupu o standardowych parametrach | 126,67          | 125,68 | 0,8               | 124,73          | 123,64 | 0,9               | 127,51              | 125,48 | 1,6               | 127,06          | 126,21 | 0,7               |



Wykorzystanie możliwe z dokładnym podaniem źródła

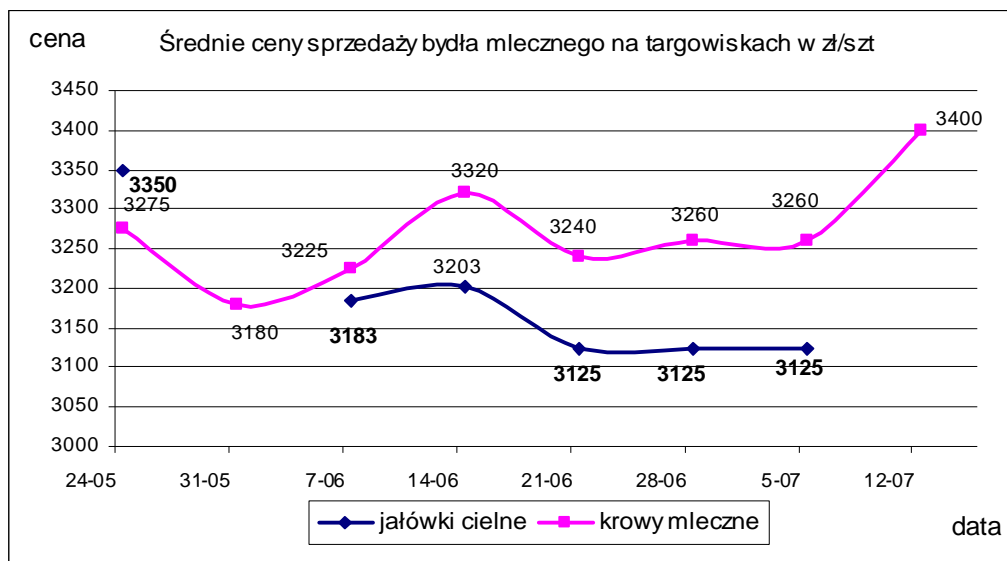
### III. ZMIANA CEN WYBRANYCH PRODUKTÓW MLECZARSKICH.

| Towar                           | POLSKA        |            |                                  |                  |                     |                                  |
|---------------------------------|---------------|------------|----------------------------------|------------------|---------------------|----------------------------------|
|                                 | Cena zł/100kg |            | Tygodniowa<br>zmiana<br>ceny [%] | Cena EUR/100kg   |                     | Tygodniowa<br>zmiana<br>ceny [%] |
|                                 | 2013-07-14    | 2013-07-07 |                                  | 2013-07-14       | 2013-07-07          |                                  |
| Masło Ekstra w blokach          | 1630,38       | 1605,22    | 1,6                              | 377,25           | 371,66              | 1,5                              |
| Masło Ekstra<br>konfekcjonowane | 1673,69       | 1634,14    | 2,4                              | 387,27           | 378,36              | 2,4                              |
| Mleko odtłuszczone w<br>proszku | 1282,19       | 1295,21    | -1,0                             | 296,68           | 299,88              | -1,1                             |
| Mleko pełne w proszku           | 1422,81       | 1431,33    | -0,6                             | 329,22           | 331,40              | -0,7                             |
| Ser Edamski                     | 1478,55       | 1430,83    | 3,3                              | 342,12           | 331,28              | 3,3                              |
| Ser Gouda                       | 1469,81       | 1443,92    | 1,8                              | 340,09           | 334,31              | 1,7                              |
| Średni kurs EUR                 |               |            |                                  | 1EUR=4,32178 PLN | 1EUR=4,31906<br>PLN | Tygodniowa<br>zmiana kursu       |
|                                 |               |            |                                  | 4,3218           | 4,3191              | 0,06                             |

### IV. CENY SPRZEDAŻY BYDŁA MLECZNEGO NA TARGOWISKACH.

Notowania cen sprzedaży bydła mlecznego na targowiskach w okresie 08-12.07.2013r.

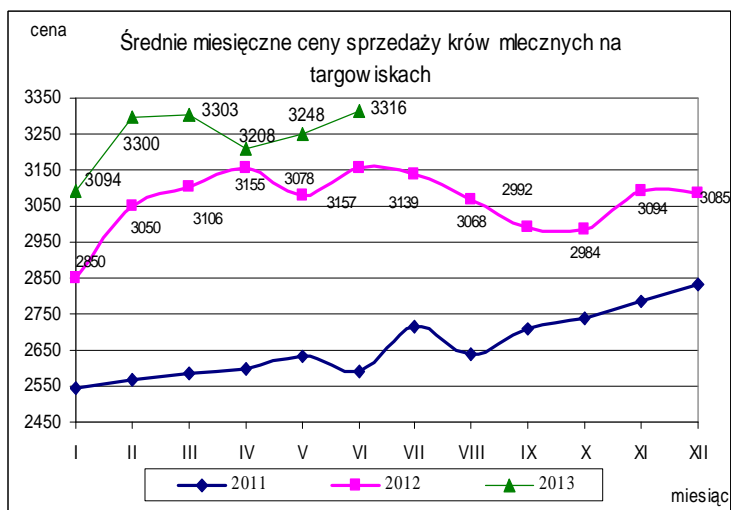
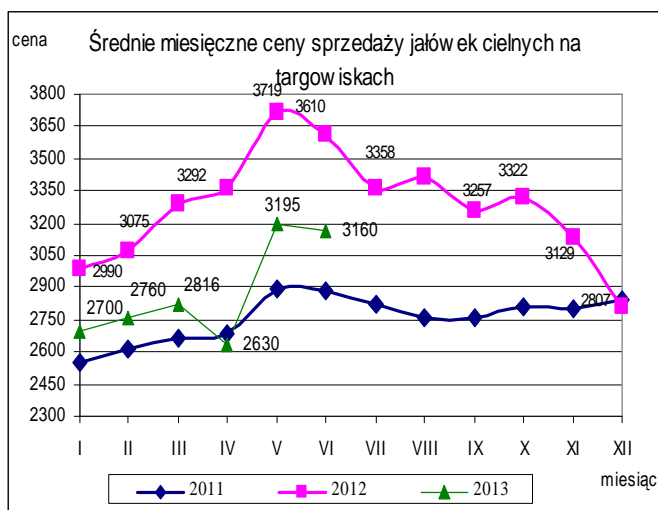
| Kategoria bydła       | Kategoria ceny          | Tydzień              |                    | Tygodn.<br>zmiana<br>ceny w % |
|-----------------------|-------------------------|----------------------|--------------------|-------------------------------|
|                       |                         | analizowany<br>28/13 | poprzedni<br>27/13 |                               |
| <i>jałówki cielne</i> | min. w zł/szt           | nld                  | 2500,0             | -                             |
|                       | max. w zł/szt           | nld                  | 3750,0             | -                             |
|                       | <i>średnia w zł/szt</i> | <i>nld</i>           | 3125,0             | -                             |
| <i>krowy mleczne</i>  | min. w zł/szt           | 2600,0               | 2600,0             | 0,0                           |
|                       | max. w zł/szt           | 4000,0               | 4200,0             | -4,8                          |
|                       | <i>średnia w zł/szt</i> | <i>3400,0</i>        | 3260,0             | <i>4,3</i>                    |



**Wykorzystanie możliwe z dokładnym podaniem źródła**



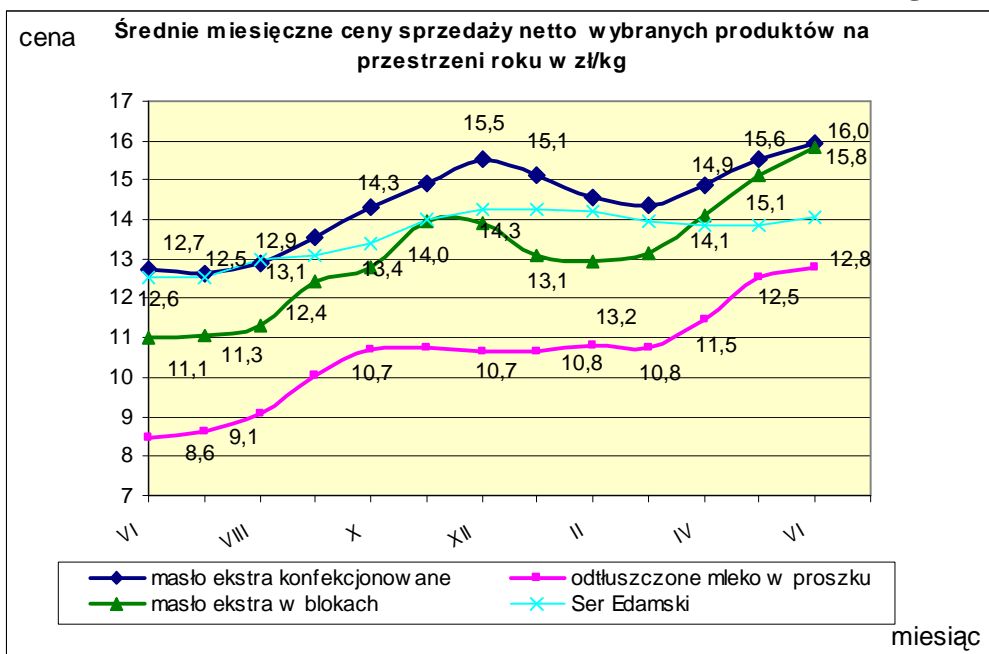
## Średnie miesięczne ceny sprzedaży bydła mlecznego na targowiskach.



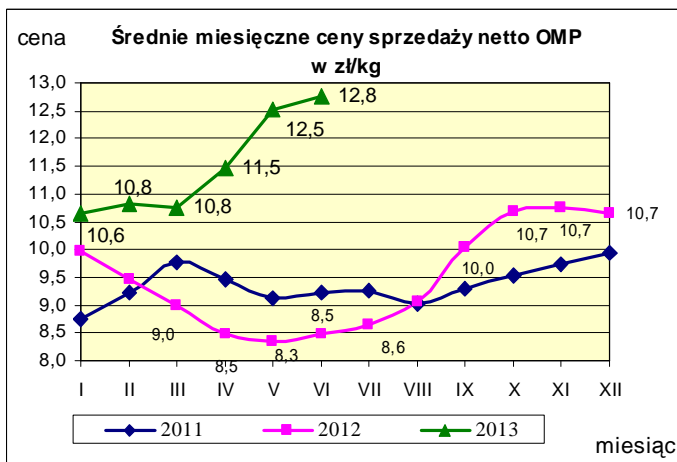
## V. MIESIĘCZNY WSKAŹNIK ZMIANY CENY PRODUKTÓW MLECZARSKICH MONITOROWANYCH W RAMACH ZSRIR w 2013r.

| arkusz      | Sery i twarogi                       |   | Produkty mleczarskie stałe           |   | Produkty mleczarskie płynne          |   |
|-------------|--------------------------------------|---|--------------------------------------|---|--------------------------------------|---|
|             | średnia ważona cena netto w zł/100kg | zmiana ceny [%] w stosunku do miesiąca poprzedniego | średnia ważona cena netto w zł/100kg | zmiana ceny [%] w stosunku do miesiąca poprzedniego | średnia ważona cena netto w zł/100kg | zmiana ceny [%] w stosunku do miesiąca poprzedniego |
| styczeń     | 1361,39                              | -0,40   | 942,07                               | -7,15   | 219,59                               | -1,15   |
| luty        | 1336,78                              | -1,81   | 919,25                               | -2,42   | 220,96                               | 0,62  |
| marzec      | 1335,98                              | -0,06   | 926,16                               | 0,75  | 225,58                               | 2,09  |
| kwiecień    | 1336,32                              | 0,03  | 985,68                               | 6,43  | 223,43                               | -0,95   |
| maj         | 1331,82                              | -0,34   | 1064,36                              | 7,98  | 229,55                               | 2,74  |
| czerwiec    | 1369,75                              | 2,85  | 1056,64                              | -0,73   | 233,48                               | 1,71  |
| lipiec      |                                      |   |                                      |   |                                      |   |
| sierpień    |                                      |   |                                      |   |                                      |   |
| wrzesień    |                                      |   |                                      |   |                                      |   |
| październik |                                      |   |                                      |   |                                      |   |
| listopad    |                                      |   |                                      |   |                                      |   |
| grudzień    |                                      |   |                                      |   |                                      |   |

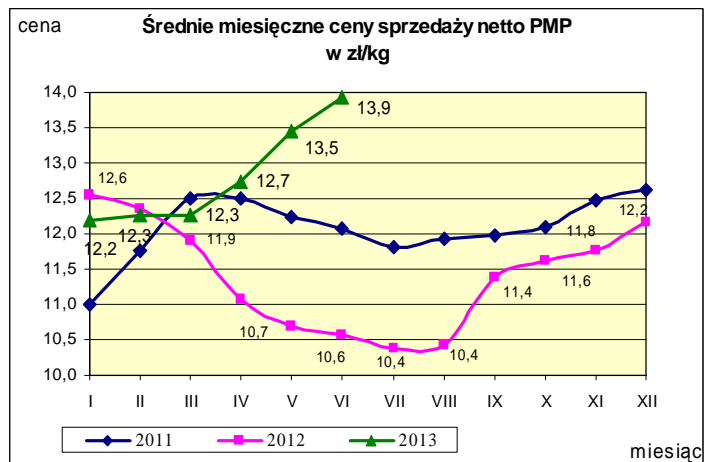
## VI. ŚREDNIE MIESIĘCZNE CENY SPRZEDAŻY NETTO WYBRANYCH PRODUKTÓW MLECZARSKICH W PORÓWNIANIU Z ROKIEM POPRZEDNIM w zł/kg.



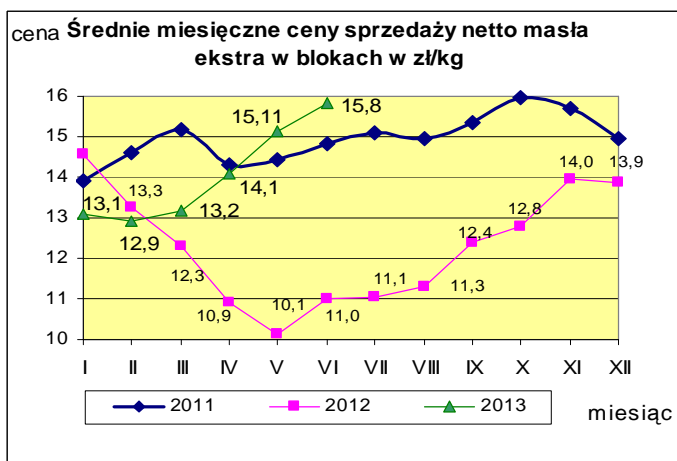
### Mleko odtuszczone w proszku.



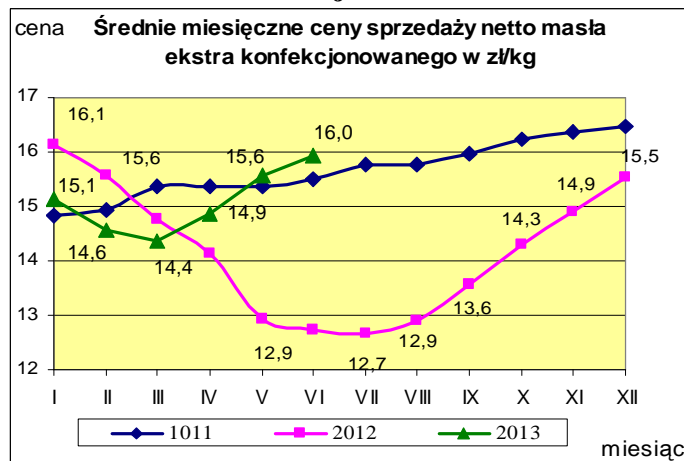
### Mleko pełne w proszku.



### Masło ekstra w blokach.

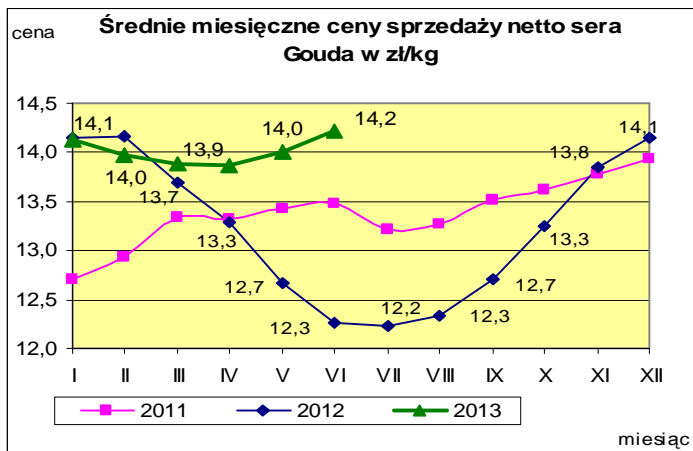
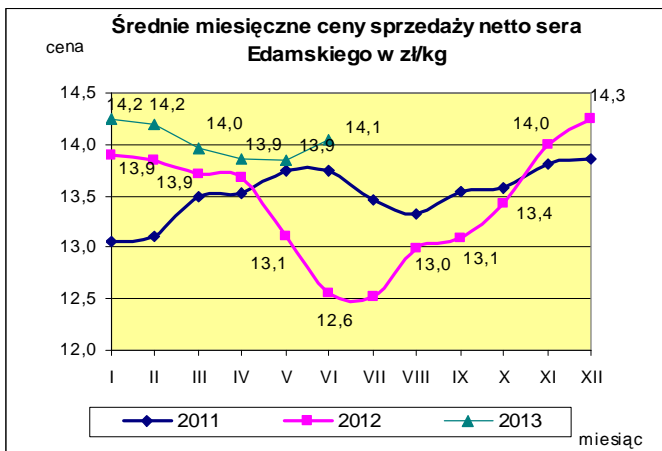


### Masło ekstra konfekcjonowane.

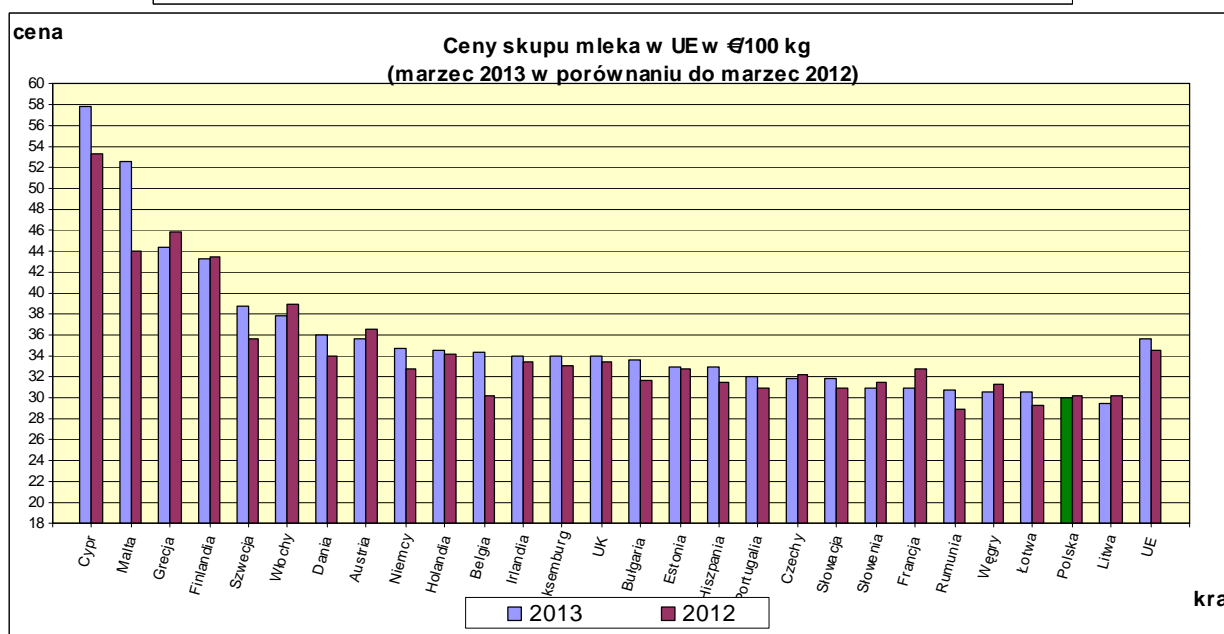
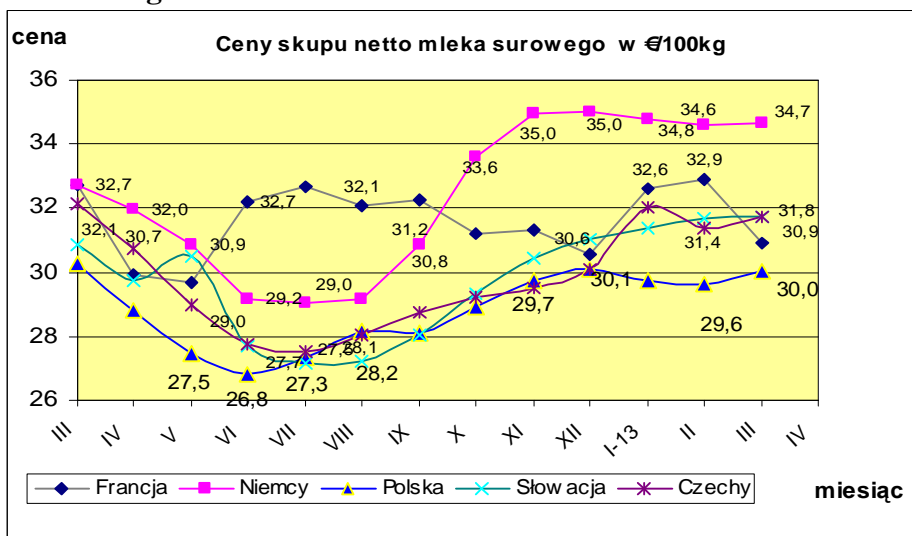


## Ser dojrzewający Edamski.

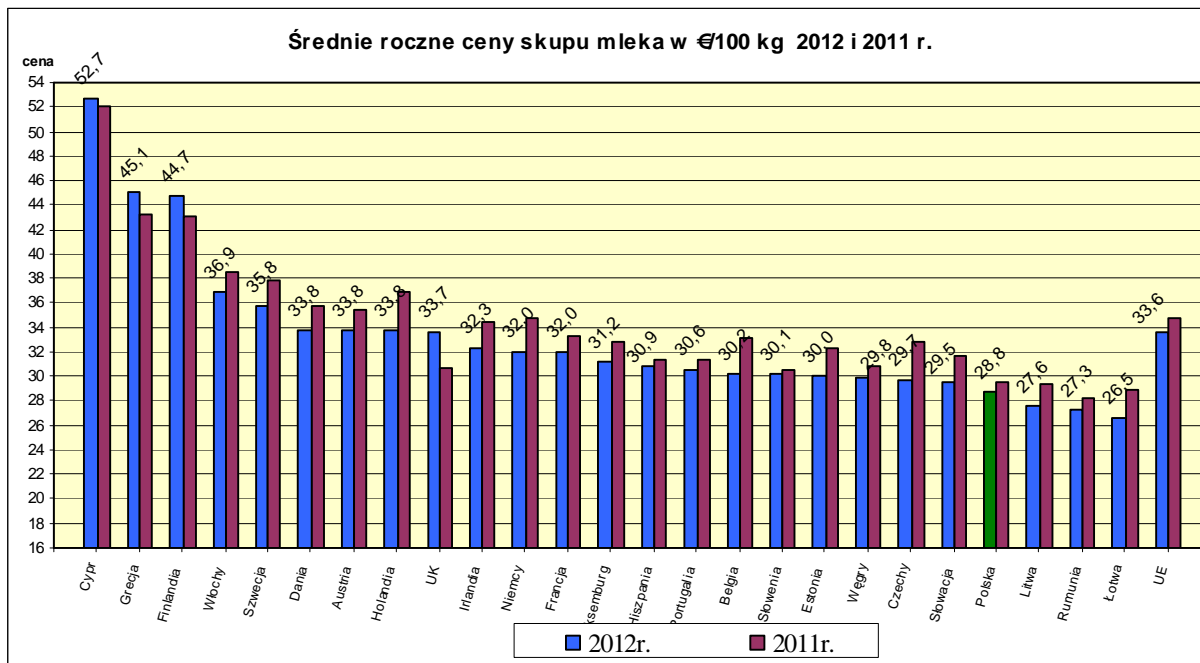
## Ser dojrzewający Gouda.



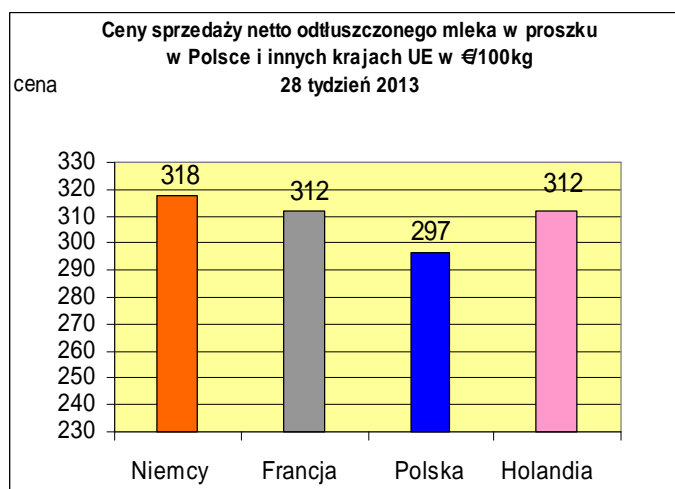
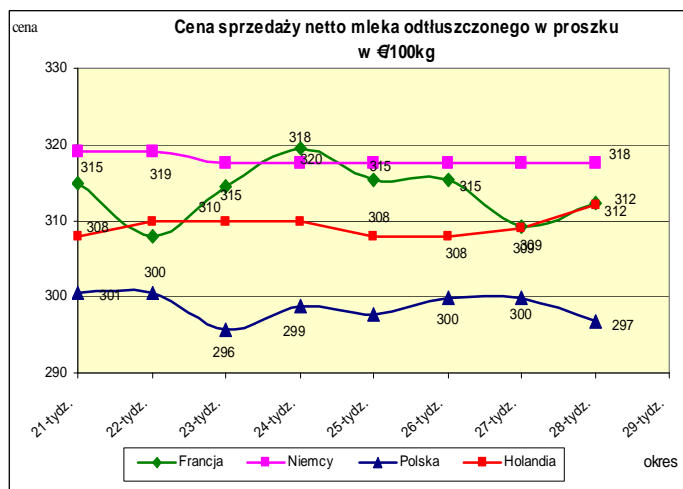
## VII. PORÓWNANIE ŚREDNICH CEN NETTO PODSTAWOWYCH PRODUKTÓW MLECZARSKICH W POLSCE I WYBRANYCH KRAJACH UNII EUROPEJSKIEJ.\* Ceny skupu mleka surowego\*\*



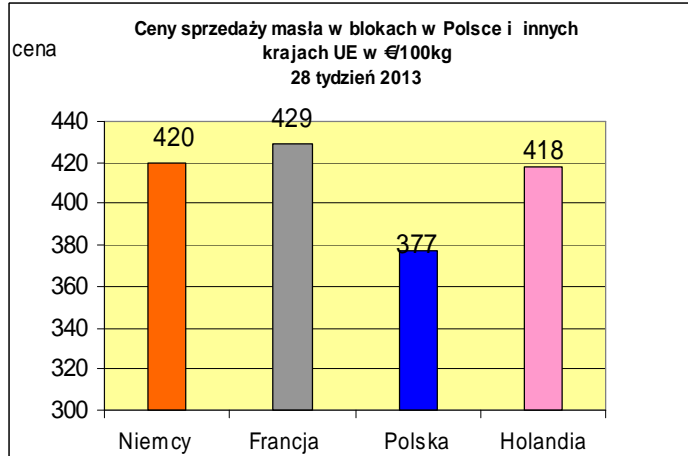
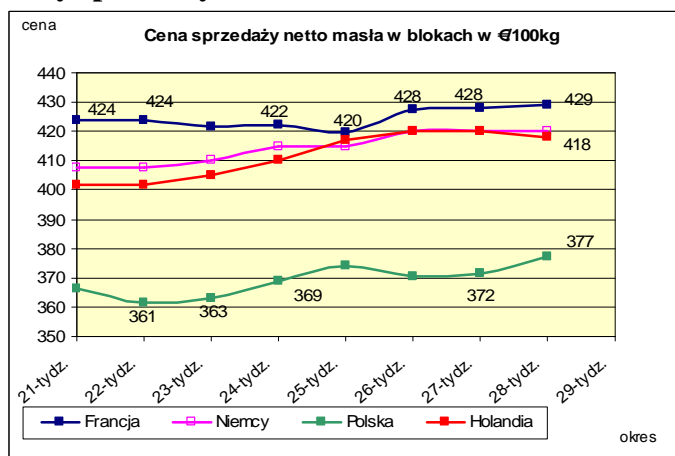
\* Dane Komisji Europejskiej



### Ceny sprzedaży netto odtłuszczonego mleka w proszku.

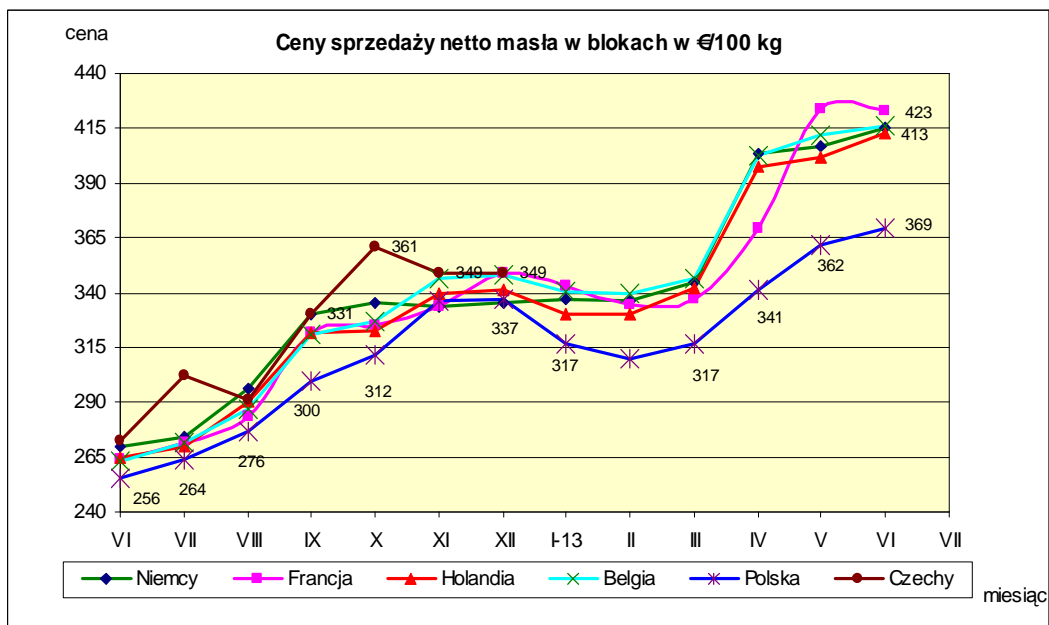
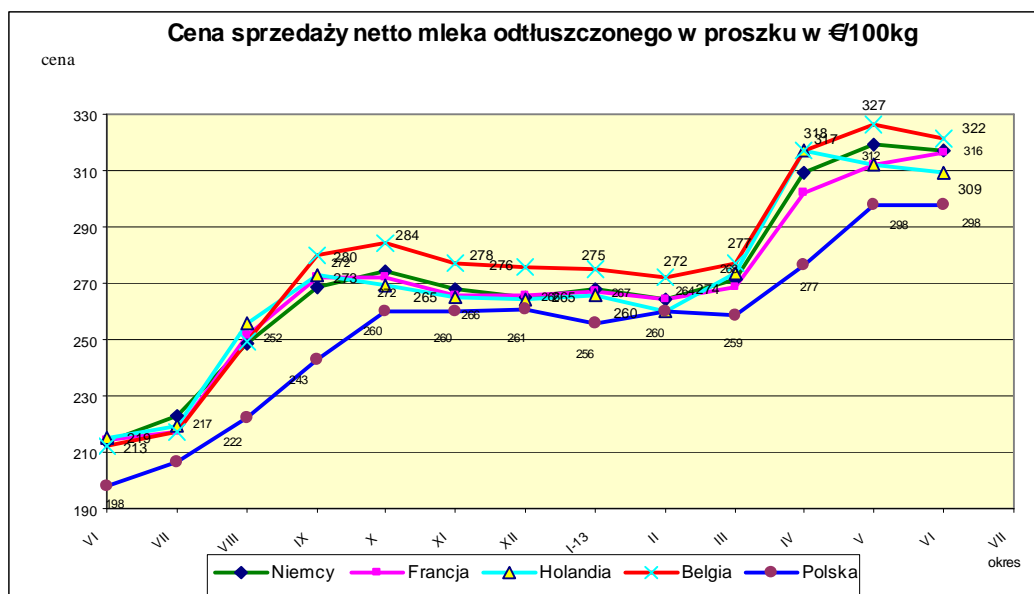


### Ceny sprzedaży netto masła ekstra w blokach



\* Źródło: clal.it, FranceAgriMer i prodzuivel. nl i FAMMU/FAPA

## VIII. PORÓWNANIE ŚREDNICH MIESIĘCZNYCH CEN SPRZEDAŻY NETTO PODSTAWOWYCH PRODUKTÓW MLECZARSKICH W POLSCE I WYBRANYCH KRAJACH UNII EUROPEJSKIEJ.\*



\* Źródło: FAMMU/FAPA, clal.it i wyliczenia własne

## IX. HANDEL ZAGRANICZNY PRZETWORAMI MLECZNYMI.\*\*

Handel zagraniczny przetworami mlecznymi w okresie I-V 2013r. – dane wstępne.

### OGÓŁEM EKSPORT I IMPORT

| CN                                | Nazwa towaru   | EKSPORT/WYWÓZ      |                |                    |                  |                |                |
|-----------------------------------|--|--------------------|----------------|--------------------|------------------|----------------|----------------|
|                                   |  | Wartość [tys. EUR] |                | Wartość [tys. PLN] |                  | Wolumen [tony] |                |
|                                   |  | I-V 2012r.         | I-V 2013r.     | I-V 2012r.         | I-V 2013r.       | I-V 2012r.     | I-V 2013r.     |
| <b>RAZEM produkty mleczarskie</b> |  | <b>555 544</b>     | <b>626 624</b> | <b>2 362 271</b>   | <b>2 588 527</b> | <b>377 627</b> | <b>387 118</b> |
| 0401                              | Mleko i śmietana, niezagęszczone                           | 67 508             | 81 846         | 286 721            | 338 121          | 115 461        | 107 887        |
| 0402                              | Mleko i śmietana, zagęszczone                              | 94 292             | 95 298         | 400 719            | 393 351          | 43 026         | 37 739         |
| 0403                              | Maślanka, mleko zsiadłe i śmietana kwaśna, jogurt          | 53 074             | 52 444         | 225 853            | 216 655          | 50 854         | 46 635         |
| 0404                              | Serwatka, nawet zagęszczona, lub zawierająca dodatek cukru | 76 081             | 80 736         | 323 874            | 333 530          | 82 712         | 97 246         |
| 0405                              | Masło oraz inne tłuszcze otrzymywane z mleka               | 45 814             | 55 735         | 194 719            | 230 425          | 15 496         | 16 014         |
| 0406                              | Sery i twarogi   | 218 775            | 260 565        | 930 385            | 1 076 445        | 70 078         | 81 598         |

| CN                                | Nazwa towaru   | IMPORT/PRZYWÓZ     |                |                    |                |                |                |
|-----------------------------------|--|--------------------|----------------|--------------------|----------------|----------------|----------------|
|                                   |  | Wartość [tys. EUR] |                | Wartość [tys. PLN] |                | Wolumen [tony] |                |
|                                   |  | I-V 2012r.         | I-V 2013r.     | I-V 2012r.         | I-V 2013r.     | I-V 2012r.     | I-V 2013r.     |
| <b>RAZEM produkty mleczarskie</b> |  | <b>182 497</b>     | <b>225 027</b> | <b>777 411</b>     | <b>929 504</b> | <b>109 303</b> | <b>147 433</b> |
| 0401                              | Mleko i śmietana, niezagęszczone                           | 21 594             | 39 194         | 92 630             | 161 845        | 37 520         | 66 644         |
| 0402                              | Mleko i śmietana, zagęszczone                              | 43 631             | 48 402         | 185 649            | 199 908        | 22 696         | 23 239         |
| 0403                              | Maślanka, mleko zsiadłe i śmietana kwaśna, jogurt          | 17 281             | 19 334         | 73 388             | 79 880         | 14 279         | 15 488         |
| 0404                              | Serwatka, nawet zagęszczona, lub zawierająca dodatek cukru | 9 644              | 15 981         | 40 948             | 66 041         | 8 523          | 13 072         |
| 0405                              | Masło oraz inne tłuszcze otrzymywane z mleka               | 19 391             | 19 792         | 82 879             | 81 778         | 4 810          | 5 073          |
| 0406                              | Sery i twarogi   | 70 956             | 82 324         | 301 916            | 340 052        | 21 475         | 23 917         |

## UNIA EUROPEJSKA 27 – EKSPORT I IMPORT

| CN                                | Nazwa towaru   | EKSPORT/WYWÓZ      |                |                    |                  |                |                |
|-----------------------------------|--|--------------------|----------------|--------------------|------------------|----------------|----------------|
|                                   |  | Wartość [tys. EUR] |                | Wartość [tys. PLN] |                  | Wolumen [tony] |                |
|                                   |  | I-V 2012r.         | I-V 2013r.     | I-V 2012r.         | I-V 2013r.       | I-V 2012r.     | I-V 2013r.     |
| <b>RAZEM produkty mleczarskie</b> |  | <b>386 269</b>     | <b>463 258</b> | <b>1 643 722</b>   | <b>1 913 458</b> | <b>292 073</b> | <b>310 572</b> |
| 0401                              | Mleko i śmietana, niezagęszczone                           | 66 774             | 79 238         | 283 618            | 327 330          | 114 370        | 104 592        |
| 0402                              | Mleko i śmietana, zagęszczone                              | 39 134             | 65 351         | 166 774            | 269 656          | 18 777         | 25 500         |
| 0403                              | Maślanka, mleko zsiadłe i śmietana kwaśna, jogurt          | 51 172             | 49 921         | 217 803            | 206 201          | 49 728         | 45 441         |
| 0404                              | Serwatka, nawet zagęszczona, lub zawierająca dodatek cukru | 36 248             | 46 525         | 154 540            | 192 178          | 45 350         | 65 656         |
| 0405                              | Masło oraz inne tłuszcze otrzymywane z mleka               | 40 249             | 50 078         | 171 219            | 207 023          | 13 693         | 14 570         |
| 0406                              | Sery i twarogi   | 152 693            | 172 145        | 649 768            | 711 070          | 50 154         | 54 812         |

| CN                                | Nazwa towaru   | IMPORT/PRZYWÓZ     |                |                    |                |                |                |
|-----------------------------------|--|--------------------|----------------|--------------------|----------------|----------------|----------------|
|                                   |  | Wartość [tys. EUR] |                | Wartość [tys. PLN] |                | Wolumen [tony] |                |
|                                   |  | I-V 2012r.         | I-V 2013r.     | I-V 2012r.         | I-V 2013r.     | I-V 2012r.     | I-V 2013r.     |
| <b>RAZEM produkty mleczarskie</b> |  | <b>181 780</b>     | <b>224 538</b> | <b>774 293</b>     | <b>927 487</b> | <b>109 080</b> | <b>147 317</b> |
| 0401                              | Mleko i śmietana, niezagęszczone                           | 21 594             | 39 194         | 92 630             | 161 845        | 37 520         | 66 644         |
| 0402                              | Mleko i śmietana, zagęszczone                              | 43 209             | 48 401         | 183 776            | 199 905        | 22 546         | 23 238         |
| 0403                              | Maślanka, mleko zsiadłe i śmietana kwaśna, jogurt          | 17 281             | 19 328         | 73 388             | 79 855         | 14 279         | 15 487         |
| 0404                              | Serwatka, nawet zagęszczona, lub zawierająca dodatek cukru | 9 591              | 15 771         | 40 727             | 65 173         | 8 475          | 12 989         |
| 0405                              | Masło oraz inne tłuszcze otrzymywane z mleka               | 19 390             | 19 762         | 82 875             | 81 654         | 4 809          | 5 065          |
| 0406                              | Sery i twarogi   | 70 714             | 82 082         | 300 897            | 339 056        | 21 451         | 23 894         |

## ROSJA – EKSPORT I IMPORT

| CN                                | Nazwa towaru   | EKSPORT/WYWÓZ      |               |                    |                |                |               |
|-----------------------------------|--|--------------------|---------------|--------------------|----------------|----------------|---------------|
|                                   |  | Wartość [tys. EUR] |               | Wartość [tys. PLN] |                | Wolumen [tony] |               |
|                                   |  | I-V 2012r.         | I-V 2013r.    | I-V 2012r.         | I-V 2013r.     | I-V 2012r.     | I-V 2013r.    |
| <b>RAZEM produkty mleczarskie</b> |  | <b>28 646</b>      | <b>45 862</b> | <b>121 251</b>     | <b>189 581</b> | <b>10 581</b>  | <b>15 294</b> |
| 0401                              | Mleko i śmietana, niezagęszczone                           | 299                | 1 267         | 1 271              | 5 240          | 463            | 987           |
| 0402                              | Mleko i śmietana, zagęszczone                              | 723                | 3 295         | 3 052              | 13 658         | 343            | 1 695         |
| 0403                              | Maślanka, mleko zsiadłe i śmietana kwaśna, jogurt          | 540                | 354           | 2 284              | 1 463          | 396            | 251           |
| 0404                              | Serwatka, nawet zagęszczona, lub zawierająca dodatek cukru | 1 739              | 1 222         | 7 379              | 5 062          | 1 771          | 1 207         |
| 0405                              | Masło oraz inne tłuszcze otrzymywane z mleka               | 2 562              | 2 426         | 10 821             | 10 029         | 835            | 542           |
| 0406                              | Sery i twarogi   | 22 783             | 37 298        | 96 445             | 154 130        | 6 773          | 10 612        |

| CN                                | Nazwa towaru   | IMPORT/PRZYWÓZ     |            |                    |            |                |            |
|-----------------------------------|--|--------------------|------------|--------------------|------------|----------------|------------|
|                                   |  | Wartość [tys. EUR] |            | Wartość [tys. PLN] |            | Wolumen [tony] |            |
|                                   |  | I-V 2012r.         | I-V 2013r. | I-V 2012r.         | I-V 2013r. | I-V 2012r.     | I-V 2013r. |
| <b>RAZEM produkty mleczarskie</b> |  | <b>0</b>           | <b>0</b>   | <b>0</b>           | <b>0</b>   | <b>0</b>       | <b>0</b>   |
| 0401                              | Mleko i śmietana, niezagęszczone                           |                    |            |                    |            |                |            |
| 0402                              | Mleko i śmietana, zagęszczone                              |                    |            |                    |            |                |            |
| 0403                              | Maślanka, mleko zsiadłe i śmietana kwaśna, jogurt          |                    |            |                    |            |                |            |
| 0404                              | Serwatka, nawet zagęszczona, lub zawierająca dodatek cukru |                    |            |                    |            |                |            |
| 0405                              | Masło oraz inne tłuszcze otrzymywane z mleka               |                    |            |                    |            |                |            |
| 0406                              | Sery i twarogi   |                    |            |                    |            |                |            |

## NIEMCY – EKSPORT I IMPORT

| CN                                | Nazwa towaru   | EKSPORT/WYWÓZ      |                |                    |                |                |                |
|-----------------------------------|--|--------------------|----------------|--------------------|----------------|----------------|----------------|
|                                   |  | Wartość [tys. EUR] |                | Wartość [tys. PLN] |                | Wolumen [tony] |                |
|                                   |  | I-V 2012r.         | I-V 2013r.     | I-V 2012r.         | I-V 2013r.     | I-V 2012r.     | I-V 2013r.     |
| <b>RAZEM produkty mleczarskie</b> |  | <b>107 751</b>     | <b>120 266</b> | <b>458 739</b>     | <b>496 614</b> | <b>130 083</b> | <b>122 400</b> |
| 0401                              | Mleko i śmietana, niezagęszczone                           | 49 620             | 51 946         | 210 844            | 214 560        | 93 265         | 68 892         |
| 0402                              | Mleko i śmietana, zagęszczone                              | 12 121             | 16 659         | 51 705             | 68 691         | 5 646          | 6 895          |
| 0403                              | Maślanka, mleko zsiadłe i śmietana kwaśna, jogurt          | 2 831              | 2 789          | 12 062             | 11 519         | 3 013          | 2 761          |
| 0404                              | Serwatka, nawet zagęszczona, lub zawierająca dodatek cukru | 8 706              | 12 107         | 37 204             | 50 010         | 16 345         | 31 796         |
| 0405                              | Masło oraz inne tłuszcze otrzymywane z mleka               | 7 946              | 7 478          | 33 835             | 30 946         | 2 754          | 2 230          |
| 0406                              | Sery i twarogi   | 26 526             | 29 287         | 113 089            | 120 888        | 9 058          | 9 825          |

| CN                                | Nazwa towaru   | IMPORT/PRZYWÓZ     |               |                    |                |                |               |
|-----------------------------------|--|--------------------|---------------|--------------------|----------------|----------------|---------------|
|                                   |  | Wartość [tys. EUR] |               | Wartość [tys. PLN] |                | Wolumen [tony] |               |
|                                   |  | I-V 2012r.         | I-V 2013r.    | I-V 2012r.         | I-V 2013r.     | I-V 2012r.     | I-V 2013r.    |
| <b>RAZEM produkty mleczarskie</b> |  | <b>80 890</b>      | <b>97 277</b> | <b>344 591</b>     | <b>401 743</b> | <b>48 302</b>  | <b>51 945</b> |
| 0401                              | Mleko i śmietana, niezagęszczone                           | 9 125              | 12 866        | 38 946             | 53 126         | 11 129         | 12 280        |
| 0402                              | Mleko i śmietana, zagęszczone                              | 18 414             | 20 919        | 78 655             | 86 348         | 10 858         | 10 996        |
| 0403                              | Maślanka, mleko zsiadłe i śmietana kwaśna, jogurt          | 13 297             | 13 597        | 56 428             | 56 187         | 11 304         | 11 376        |
| 0404                              | Serwatka, nawet zagęszczona, lub zawierająca dodatek cukru | 3 223              | 4 152         | 13 707             | 17 157         | 2 342          | 2 738         |
| 0405                              | Masło oraz inne tłuszcze otrzymywane z mleka               | 3 933              | 5 112         | 16 779             | 21 101         | 1 022          | 1 341         |
| 0406                              | Sery i twarogi   | 32 899             | 40 631        | 140 076            | 167 824        | 11 647         | 13 214        |

Polski eksport i import produktów mleczarskich (mleko i śmietana zagęszczone – kod 0402) według ważniejszych krajów w okresie I-V 2013r. (dane wstępne).

| <b>EKSPORT</b>   |                               |                               |                           |                  |                               |                               |                           |
|------------------|-------------------------------|-------------------------------|---------------------------|------------------|-------------------------------|-------------------------------|---------------------------|
| <b>I-V 2012r</b> |                               |                               |                           | <b>I-V 2013r</b> |                               |                               |                           |
| <b>Kraj</b>      | <b>Wartość<br/>[tys. EUR]</b> | <b>Wartość<br/>[tys. PLN]</b> | <b>Wolumen<br/>[tony]</b> | <b>Kraj</b>      | <b>Wartość<br/>[tys. EUR]</b> | <b>Wartość<br/>[tys. PLN]</b> | <b>Wolumen<br/>[tony]</b> |
| <b>OGÓLEM</b>    | <b>94 292</b>                 | <b>400 719</b>                | <b>43 026</b>             | <b>OGÓLEM</b>    | <b>95 298</b>                 | <b>393 351</b>                | <b>37 739</b>             |
| Algieria         | 15 282                        | 64 923                        | 6 547                     | Niemcy           | 16 659                        | 68 691                        | 6 895                     |
| Niemcy           | 12 121                        | 51 705                        | 5 646                     | Bułgaria         | 14 583                        | 60 149                        | 5 536                     |
| Bułgaria         | 7 863                         | 33 709                        | 3 827                     | Niderlandy       | 14 315                        | 59 041                        | 5 099                     |
| Kuba             | 6 147                         | 25 796                        | 2 107                     | Algieria         | 5 005                         | 20 544                        | 1 761                     |
| Jemen            | 3 731                         | 15 745                        | 1 776                     | Kazachstan       | 4 819                         | 19 954                        | 1 410                     |
| Kazachstan       | 3 372                         | 14 154                        | 1 320                     | Włochy           | 3 540                         | 14 609                        | 1 368                     |
| Peru             | 3 278                         | 13 816                        | 1 360                     | Rosja            | 3 295                         | 13 658                        | 1 695                     |
| Włochy           | 3 220                         | 13 707                        | 1 421                     | Węgry            | 2 626                         | 10 847                        | 1 352                     |
| Egipt            | 3 114                         | 13 273                        | 1 390                     | Chiny            | 2 419                         | 9 969                         | 864                       |
| Indonezja        | 2 798                         | 11 770                        | 1 264                     | Chorwacja        | 2 348                         | 9 706                         | 2 056                     |
| Chorwacja        | 2 352                         | 9 924                         | 1 968                     | Rumunia          | 1 946                         | 8 047                         | 844                       |
| Niderlandy       | 2 266                         | 9 565                         | 1 060                     | Hiszpania        | 1 901                         | 7 847                         | 691                       |
| Węgry            | 2 166                         | 9 262                         | 1 370                     | Indonezja        | 1 738                         | 7 150                         | 626                       |
| Filipiny         | 2 032                         | 8 819                         | 844                       | Ukraina          | 1 635                         | 6 783                         | 586                       |
| Rumunia          | 1 883                         | 7 997                         | 921                       | Estonia          | 1 550                         | 6 417                         | 532                       |
| Wietnam          | 1 761                         | 7 368                         | 850                       | Republika Czeska | 1 382                         | 5 715                         | 554                       |

| <b>IMPORT</b>    |                               |                               |                           |                  |                               |                               |                           |
|------------------|-------------------------------|-------------------------------|---------------------------|------------------|-------------------------------|-------------------------------|---------------------------|
| <b>I-V 2012r</b> |                               |                               |                           | <b>I-V 2013r</b> |                               |                               |                           |
| <b>Kraj</b>      | <b>Wartość<br/>[tys. EUR]</b> | <b>Wartość<br/>[tys. PLN]</b> | <b>Wolumen<br/>[tony]</b> | <b>Kraj</b>      | <b>Wartość<br/>[tys. EUR]</b> | <b>Wartość<br/>[tys. PLN]</b> | <b>Wolumen<br/>[tony]</b> |
| <b>OGÓLEM</b>    | <b>43 631</b>                 | <b>185 649</b>                | <b>22 696</b>             | <b>OGÓLEM</b>    | <b>48 402</b>                 | <b>199 908</b>                | <b>23 239</b>             |
| Niemcy           | 18 414                        | 78 655                        | 10 858                    | Niemcy           | 20 919                        | 86 348                        | 10 996                    |
| Irlandia         | 10 858                        | 45 762                        | 3 882                     | Irlandia         | 14 883                        | 61 535                        | 5 335                     |
| Francja          | 4 730                         | 20 197                        | 1 748                     | Francja          | 2 497                         | 10 308                        | 880                       |
| Niderlandy       | 4 119                         | 17 597                        | 1 988                     | Niderlandy       | 1 999                         | 8 241                         | 750                       |
| Austria          | 1 107                         | 4 727                         | 461                       | Belgia           | 1 666                         | 6 880                         | 2 081                     |
| Litwa            | 1 041                         | 4 439                         | 563                       | Austria          | 1 508                         | 6 231                         | 522                       |
| Republika Czeska | 892                           | 3 792                         | 1 179                     | Luksemburg       | 1 492                         | 6 163                         | 528                       |
| Belgia           | 679                           | 2 856                         | 1 253                     | Republika Czeska | 1 203                         | 4 967                         | 972                       |
| Włochy           | 381                           | 1 579                         | 146                       | Litwa            | 790                           | 3 255                         | 395                       |
| Luksemburg       | 337                           | 1 407                         | 108                       | Finlandia        | 427                           | 1 769                         | 139                       |
| Portugalia       | 262                           | 1 118                         | 84                        | Słowacja         | 233                           | 964                           | 67                        |
| Grecja           | 129                           | 539                           | 48                        | Dania            | 229                           | 950                           | 173                       |
| Wielka Brytania  | 93                            | 388                           | 8                         | Łotwa            | 220                           | 909                           | 241                       |
| Słowacja         | 72                            | 318                           | 184                       | Portugalia       | 151                           | 621                           | 49                        |
| Hiszpania        | 50                            | 208                           | 18                        | Włochy           | 85                            | 355                           | 77                        |
| Łotwa            | 20                            | 87                            | 12                        | Rumunia          | 52                            | 212                           | 20                        |

**Polski eksport i import produktów mleczarskich (masło oraz inne produkty otrzymywane z mleka – kod 0405) według ważniejszych krajów w okresie I-V 2013r. (dane wstępne).**



| <b>EKSPORT</b>   |                               |                               |                           |                  |                               |                               |                           |
|------------------|-------------------------------|-------------------------------|---------------------------|------------------|-------------------------------|-------------------------------|---------------------------|
| <b>I-V 2012r</b> |                               |                               |                           | <b>I-V 2013r</b> |                               |                               |                           |
| <b>Kraj</b>      | <b>Wartość<br/>[tys. EUR]</b> | <b>Wartość<br/>[tys. PLN]</b> | <b>Wolumen<br/>[tony]</b> | <b>Kraj</b>      | <b>Wartość<br/>[tys. EUR]</b> | <b>Wartość<br/>[tys. PLN]</b> | <b>Wolumen<br/>[tony]</b> |
| <b>OGÓLEM</b>    | <b>45 814</b>                 | <b>194 719</b>                | <b>15 496</b>             | <b>OGÓLEM</b>    | <b>55 735</b>                 | <b>230 425</b>                | <b>16 014</b>             |
| Niemcy           | 7 946                         | 33 835                        | 2 754                     | Niderlandy       | 7 583                         | 31 411                        | 2 188                     |
| Republika Czeska | 7 063                         | 29 951                        | 2 417                     | Niemcy           | 7 478                         | 30 946                        | 2 230                     |
| Niderlandy       | 5 886                         | 25 204                        | 2 163                     | Republika Czeska | 7 095                         | 29 340                        | 2 037                     |
| Słowacja         | 4 469                         | 18 954                        | 1 169                     | Belgia           | 6 055                         | 25 026                        | 1 802                     |
| Belgia           | 3 550                         | 14 962                        | 1 353                     | Słowacja         | 5 195                         | 21 500                        | 1 493                     |
| Rosja            | 2 562                         | 10 821                        | 835                       | Francja          | 3 326                         | 13 736                        | 967                       |
| Rumunia          | 2 220                         | 9 480                         | 742                       | Rumunia          | 2 953                         | 12 188                        | 864                       |
| Francja          | 1 625                         | 7 015                         | 529                       | Rosja            | 2 426                         | 10 029                        | 542                       |
| Węgry            | 1 434                         | 6 105                         | 492                       | Bułgaria         | 2 204                         | 9 082                         | 631                       |
| Wielka Brytania  | 1 161                         | 4 921                         | 414                       | Wielka Brytania  | 2 039                         | 8 420                         | 606                       |
| Bułgaria         | 964                           | 4 131                         | 315                       | Litwa            | 1 270                         | 5 244                         | 374                       |
| Chorwacja        | 879                           | 3 727                         | 283                       | Włochy           | 1 266                         | 5 220                         | 357                       |
| Serbia           | 847                           | 3 603                         | 252                       | Węgry            | 1 120                         | 4 609                         | 310                       |
| Włochy           | 794                           | 3 401                         | 252                       | Serbia           | 953                           | 3 946                         | 272                       |
| Litwa            | 705                           | 2 966                         | 255                       | Austria          | 874                           | 3 615                         | 260                       |
| Austria          | 618                           | 2 632                         | 216                       | Kazachstan       | 872                           | 3 605                         | 232                       |

| <b>IMPORT</b>    |                               |                               |                           |                  |                               |                               |                           |
|------------------|-------------------------------|-------------------------------|---------------------------|------------------|-------------------------------|-------------------------------|---------------------------|
| <b>I-V 2012r</b> |                               |                               |                           | <b>I-V 2013r</b> |                               |                               |                           |
| <b>Kraj</b>      | <b>Wartość<br/>[tys. EUR]</b> | <b>Wartość<br/>[tys. PLN]</b> | <b>Wolumen<br/>[tony]</b> | <b>Kraj</b>      | <b>Wartość<br/>[tys. EUR]</b> | <b>Wartość<br/>[tys. PLN]</b> | <b>Wolumen<br/>[tony]</b> |
| <b>OGÓLEM</b>    | <b>19 391</b>                 | <b>82 879</b>                 | <b>4 810</b>              | <b>OGÓLEM</b>    | <b>19 792</b>                 | <b>81 778</b>                 | <b>5 073</b>              |
| Niderlandy       | 7 143                         | 30 467                        | 1 756                     | Niderlandy       | 5 288                         | 21 827                        | 1 293                     |
| Niemcy           | 3 933                         | 16 779                        | 1 022                     | Niemcy           | 5 112                         | 21 101                        | 1 341                     |
| Dania            | 2 964                         | 12 686                        | 808                       | Irlandia         | 1 737                         | 7 178                         | 401                       |
| Irlandia         | 1 656                         | 6 984                         | 369                       | Belgia           | 1 706                         | 7 070                         | 492                       |
| Wielka Brytania  | 1 194                         | 5 219                         | 223                       | Wielka Brytania  | 1 237                         | 5 121                         | 266                       |
| Francja          | 814                           | 3 479                         | 183                       | Francja          | 1 112                         | 4 571                         | 243                       |
| Austria          | 797                           | 3 412                         | 179                       | Dania            | 966                           | 3 995                         | 242                       |
| Belgia           | 685                           | 2 990                         | 191                       | Austria          | 843                           | 3 485                         | 183                       |
| Słowacja         | 123                           | 514                           | 50                        | Włochy           | 750                           | 3 116                         | 244                       |
| Węgry            | 49                            | 203                           | 21                        | Słowacja         | 397                           | 1 644                         | 160                       |
| Włochy           | 24                            | 100                           | 4                         | Republika Czeska | 387                           | 1 600                         | 111                       |
| Republika Czeska | 8                             | 34                            | 2                         | Estonia          | 134                           | 557                           | 41                        |
| Łotwa            | 1                             | 6                             | 1                         | Hiszpania        | 91                            | 377                           | 47                        |
| Tajlandia        | 1                             | 4                             | 0                         | Brazylia         | 29                            | 121                           | 8                         |
| Szwecja          | 1                             | 4                             | 0                         | Szwecja          | 3                             | 12                            | 1                         |
|                  | 0                             | 0                             | 0                         | India            | 1                             | 3                             | 0                         |

Polski eksport i import produktów mleczarskich (sery i twarogi – kod 0406) według ważniejszych krajów w okresie I-V 2013r. (dane wstępne).

| EKSPORT          |                       |                       |                   |                  |                       |                       |                   |
|------------------|-----------------------|-----------------------|-------------------|------------------|-----------------------|-----------------------|-------------------|
| I-V 2012r        |                       |                       |                   | I-V 2013r        |                       |                       |                   |
| Kraj             | Wartość<br>[tys. EUR] | Wartość<br>[tys. PLN] | Wolumen<br>[tony] | Kraj             | Wartość<br>[tys. EUR] | Wartość<br>[tys. PLN] | Wolumen<br>[tony] |
| <b>OGÓLEM</b>    | <b>218 775</b>        | <b>930 385</b>        | <b>70 078</b>     | <b>OGÓLEM</b>    | <b>260 565</b>        | <b>1 076 445</b>      | <b>81 598</b>     |
| Republika Czeska | 35 640                | 151 676               | 11 618            | Rosja            | 37 298                | 154 130               | 10 612            |
| Niemcy           | 26 526                | 113 089               | 9 058             | Republika Czeska | 32 415                | 133 891               | 10 634            |
| Rosja            | 22 783                | 96 445                | 6 773             | Niemcy           | 29 287                | 120 888               | 9 825             |
| Włochy           | 19 705                | 83 735                | 5 622             | Włochy           | 23 140                | 95 534                | 6 512             |
| Słowacja         | 15 162                | 64 543                | 4 977             | Słowacja         | 16 807                | 69 448                | 5 398             |
| Arabia Saudyjska | 11 854                | 50 248                | 3 724             | Wielka Brytania  | 11 270                | 46 567                | 3 481             |
| Wielka Brytania  | 9 219                 | 39 243                | 3 107             | Ukraina          | 9 759                 | 40 301                | 2 603             |
| Węgry            | 7 260                 | 30 942                | 2 687             | Arabia Saudyjska | 9 709                 | 40 145                | 3 249             |
| Ukraina          | 6 952                 | 29 438                | 1 882             | Węgry            | 7 848                 | 32 457                | 2 661             |
| Rumunia          | 6 689                 | 28 565                | 2 738             | Dania            | 7 244                 | 29 938                | 1 895             |
| Irak             | 6 236                 | 26 730                | 1 909             | Rumunia          | 7 080                 | 29 246                | 2 893             |
| Dania            | 5 982                 | 25 491                | 1 948             | Irak             | 6 889                 | 28 471                | 2 327             |
| Hiszpania        | 5 334                 | 22 608                | 1 628             | Hiszpania        | 5 415                 | 22 382                | 1 532             |
| Algieria         | 3 646                 | 15 313                | 1 181             | Łotwa            | 5 378                 | 22 228                | 1 845             |
| Litwa            | 3 600                 | 15 323                | 1 134             | Bułgaria         | 5 276                 | 21 783                | 1 793             |
| Łotwa            | 3 285                 | 13 952                | 1 064             | Niderlandy       | 4 498                 | 18 588                | 1 415             |

| IMPORT           |                       |                       |                   |                  |                       |                       |                   |
|------------------|-----------------------|-----------------------|-------------------|------------------|-----------------------|-----------------------|-------------------|
| I-V 2012r        |                       |                       |                   | I-V 2013r        |                       |                       |                   |
| Kraj             | Wartość<br>[tys. EUR] | Wartość<br>[tys. PLN] | Wolumen<br>[tony] | Kraj             | Wartość<br>[tys. EUR] | Wartość<br>[tys. PLN] | Wolumen<br>[tony] |
| <b>OGÓLEM</b>    | <b>70 956</b>         | <b>301 916</b>        | <b>21 475</b>     | <b>OGÓLEM</b>    | <b>82 324</b>         | <b>340 052</b>        | <b>23 917</b>     |
| Niemcy           | 32 899                | 140 076               | 11 647            | Niemcy           | 40 631                | 167 824               | 13 214            |
| Dania            | 8 155                 | 34 568                | 2 140             | Francja          | 7 687                 | 31 740                | 1 965             |
| Włochy           | 6 761                 | 28 718                | 1 462             | Włochy           | 7 533                 | 31 174                | 1 652             |
| Francja          | 6 272                 | 26 653                | 1 541             | Dania            | 6 942                 | 28 684                | 1 814             |
| Niderlandy       | 5 747                 | 24 593                | 1 714             | Niderlandy       | 6 444                 | 26 618                | 1 738             |
| Republika Czeska | 3 705                 | 15 701                | 893               | Republika Czeska | 4 453                 | 18 397                | 1 166             |
| Wielka Brytania  | 1 781                 | 7 664                 | 549               | Wielka Brytania  | 2 995                 | 12 351                | 829               |
| Irlandia         | 1 018                 | 4 304                 | 327               | Irlandia         | 1 269                 | 5 240                 | 375               |
| Szwecja          | 931                   | 3 955                 | 228               | Hiszpania        | 991                   | 4 093                 | 370               |
| Hiszpania        | 784                   | 3 345                 | 253               | Łotwa            | 831                   | 3 419                 | 250               |
| Litwa            | 676                   | 2 963                 | 174               | Szwecja          | 501                   | 2 067                 | 132               |
| Słowacja         | 667                   | 2 806                 | 138               | Litwa            | 487                   | 2 011                 | 98                |
| Łotwa            | 664                   | 2 773                 | 220               | Austria          | 335                   | 1 384                 | 83                |
| Szwajcaria       | 234                   | 986                   | 23                | Słowacja         | 289                   | 1 193                 | 67                |
| Estonia          | 174                   | 754                   | 66                | Grecja           | 248                   | 1 024                 | 40                |
| Grecja           | 164                   | 691                   | 30                | Szwajcaria       | 224                   | 925                   | 21                |

\*\* Źródło: Ministerstwo Finansów.

Biuletyn „*Rynek mleka*” ukazuje się w każdy czwartek o godz. 13<sup>00</sup>.

**Wydawca:**

Ministerstwo Rolnictwa i Rozwoju Wsi, Departament Rynków Rolnych  
ul. Wspólna 30 00-930 Warszawa

Internet: [strona ZSRIR](#) E-mail: [biuletyn@minrol.gov.pl](mailto:biuletyn@minrol.gov.pl)

**Autor:**

Dariusz Banasiewicz, tel. (022) 623-12-01; fax (022) 623-27-06

E-mail [Dariusz.Banasiewicz@minrol.gov.pl](mailto:Dariusz.Banasiewicz@minrol.gov.pl)

**Warunki otrzymywania biuletynu:**

Biuletyn udostępniany jest wszystkim zainteresowanym bezpłatnie