


ZINTEGROWANY SYSTEM ROLNICZEJ INFORMACJI RYNKOWEJ

(podstawa prawna: ustawa o rolniczych badaniach rynkowych z dnia 30 marca 2001r.)

**RYNEK MLEKA**

Nr 28/2005  
14 lipca 2005r.



**NOTOWANIA Z OKRESU: 4-10.07.2005r.**

*Badanie cen sprzedaży prowadzone jest na reprezentatywnej próbie. Średnie ceny liczone są jako średnie ważone*

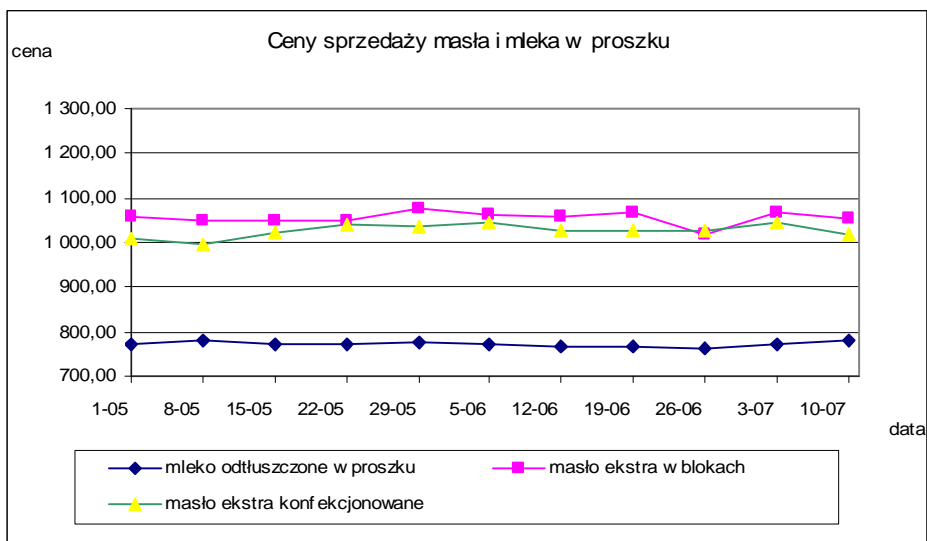
**I. CENY SPRZEDAŻY (NETTO) PRODUKTÓW MLECZARSKICH za 100kg.**

Daty podane w tabelach oznaczają ostatni dzień analizowanego tygodnia (poniedziałek-niedziela).

**Dane dla Polski.**

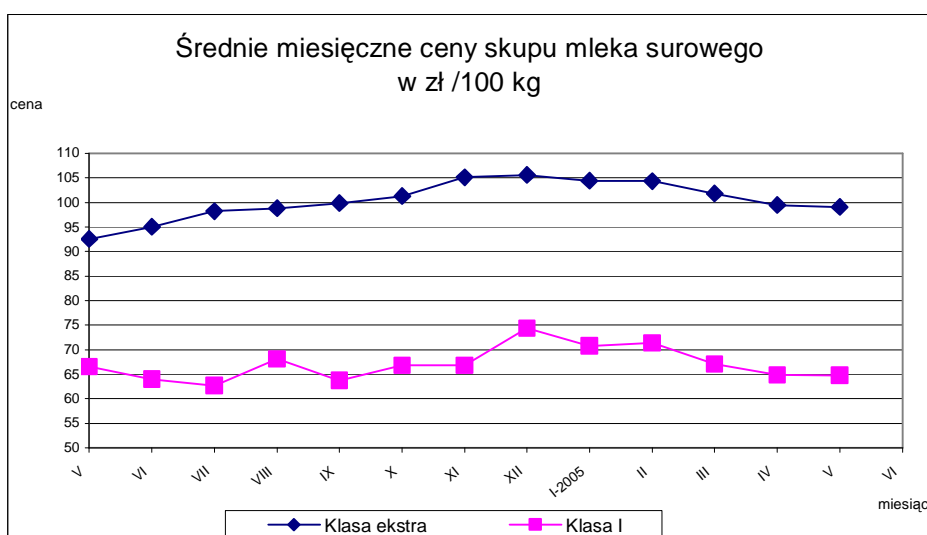
TOWAR	Rodzaj towaru	POLSKA		
		Cena [zł/100kg]		Tygodn. zmiana ceny [%]
		2005-07-10	2005-07-03	
		2005-07-10	2005-07-03	
Masło 82% tł., 16% wody	w blokach	1 055,17	1 068,53	-1,3
	konfekc.	1 016,66	1 045,75	-2,8
Masło 80% tł., 16% wody, 2% soli	w blokach	--	--	--
<b>Masło</b>	<b>Ogółem</b>	<b>1 033,28</b>	<b>1 056,37</b>	<b>-2,2</b>
Mleko w proszku	pełne	941,43	922,16	2,1
	odtłuszczone	782,55	771,33	1,5
	<b>Ogółem</b>	<b>802,24</b>	<b>780,28</b>	<b>2,8</b>
Mleko zagęszczone	słodzone	680,62	640,80	6,2
	niesłodzone	409,78	443,55	-7,6
	<b>Ogółem</b>	<b>440,66</b>	<b>483,24</b>	<b>-8,8</b>
Bezwodny tłuszcz mleczny		nld	nld	-
Serwatka w proszku		199,91	198,02	1,0
Laktoza		--	--	--
Kazeina i kazeiniany		--	--	--

TOWAR	Zawartość tłuszczu	POLSKA		
		Cena [zł/100kg]		Tygodn. zmiana ceny [%]
		2005-07-10	2005-07-03	
		2005-07-10	2005-07-03	
Mleko spożywcze pasteryzowane	do 0,5%	99,38	99,71	-0,3
	1,5-1,8%	114,05	114,34	-0,3
	2%	127,80	126,69	0,9
	3,2%	130,88	130,77	0,1
	od 3,5%	144,57	144,02	0,4
	<b>Ogółem</b>	<b>128,32</b>	<b>127,45</b>	<b>0,7</b>
Mleko spożywcze UHT	do 0,5%	164,14	163,62	0,3
	1,5-1,8%	151,49	150,62	0,6
	2%	177,65	177,79	-0,1
	3,2%	167,81	167,51	0,2
	od 3,5%	176,02	168,39	4,5
	<b>Ogółem</b>	<b>167,44</b>	<b>167,36</b>	<b>0,0</b>
Jogurt naturalny	do 0,5%	264,24	259,56	1,8
	1,5-1,8%	269,52	263,70	2,2
	2%	275,56	272,39	1,2
	3,2%	352,39	350,30	0,6
	od 3,5%	392,08	268,04	46,3
	<b>Ogółem</b>	<b>315,38</b>	<b>311,47</b>	<b>1,3</b>
Kefir	do 0,5%	211,60	208,17	1,6
	1,5-1,8%	230,54	226,03	2,0
	2%	231,73	230,76	0,4
	3,2%	nld	nld	-
	od 3,5%	--	--	--
	<b>Ogółem</b>	<b>230,20</b>	<b>227,51</b>	<b>1,2</b>
Śmietana i śmietanka	10-29%	411,87	408,72	0,8
	pow. 29%	548,51	539,86	1,6
	<b>Ogółem</b>	<b>448,52</b>	<b>446,64</b>	<b>0,4</b>



### Mleko surowe do skupu.

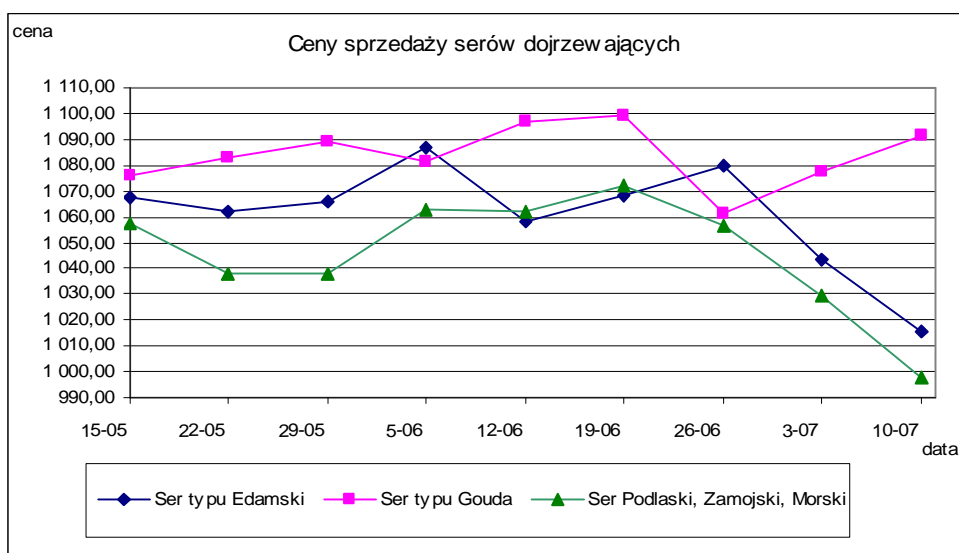
TOWAR	KLASA	POLSKA		Miesięczna. zmiana ceny [%]
		Cena [zł/100kg]		
		MAJ	KWIECIEŃ	
Mleko surowe do skupu	ekstra	99,09	99,44	-0,4
	I	64,78	64,86	-0,1



**Wykorzystanie możliwe z dokładnym podaniem źródła**

## Sery i twarogi

TOWAR	Rodzaj towaru	POLSKA		
		Cena [zł/100kg]		Tygodn. zmiana ceny [%]
		2005-07-10	2005-07-03	
SERY DOJRZEWAJĄCE	typu EDAMSKI	1 015,53	1 043,35	-2,7
	typu GOUDA	1 091,66	1 077,22	1,3
	typu CHEDDAR	1 058,45	1 025,04	3,3
	typu EMENTALER	1 162,26	1 165,74	-0,3
	PODLASKI, ZAMOJSKI, MORSKI	997,36	1 029,18	-3,1
	PARMEZAN	nld	nld	-
	RADAMER	1 297,77	1 221,42	6,3
Ser typu MOZZARELLA		1 179,66	1 202,28	-1,9
Ser typu FETA		989,10	985,50	0,4
SERY PLEŚNIOWE		1 665,36	1 732,85	-3,9
SERY i TWAROGI ŚWIEŻE	twaróg min. 40% tł.	738,41	737,77	0,1
	serek granulowany min. 40% tł.	631,67	627,82	0,6



*Wykorzystanie możliwe z dokładnym podaniem źródła*

Dane dla makroregionów \*

TOWAR	KLASA	MAKROREGION											
		PÓLNOCNY			CENTRALNY			POŁUDNIOWO-WSCHODNI			ZACHODNI		
		Cena [zł/100kg]		Miesięczna zmiana ceny [%]	Cena [zł/100kg]		Miesięczna zmiana ceny [%]	Cena [zł/100kg]		Miesięczna zmiana ceny [%]	Cena [zł/100kg]		Miesięczna zmiana ceny [%]
		maj	kwiecień		maj	kwiecień		maj	kwiecień		maj	kwiecień	
Mleko surowe do skupu	EKSTRA	107,06	107,87	-0,8	94,12	93,23	1,0	88,62	91,08	-2,7	95,81	95,95	-0,1
	I	73,18	74,36	-1,6	63,20	62,16	1,7	55,54	57,21	-2,9	57,57	56,58	1,7

TOWAR	Rodzaj towaru	MAKROREGION											
		PÓLNOCNY			CENTRALNY			POŁUDNIOWO-WSCHODNI			ZACHODNI		
		Cena [zł/100kg]		Tygodn. zmiana ceny [%]	Cena [zł/100kg]		Tygodn. zmiana ceny [%]	Cena [zł/100kg]		Tygodn. zmiana ceny [%]	Cena [zł/100kg]		Tygodn. zmiana ceny [%]
		2005-07-10	2005-07-03		2005-07-10	2005-07-03		2005-07-10	2005-07-03		2005-07-10	2005-07-03	
Masło 82% tł., 16% wody	w blokach	1 048,58	1 059,01	-1,0	1 105,98	1 125,63	-1,7	1 062,90	1 051,04	1,1	1 047,90	1 078,73	-2,9
	konfekcjonowane	1 084,75	1 104,96	-1,8	956,10	990,04	-3,4	1 091,25	1 090,35	0,1	1 130,77	1 129,69	0,1
Masło 80% tł., 16% wody, 2% soli	w blokach	--	--	--	--	--	--	--	--	--	--	--	--
<b>Masło</b>	<b>Ogółem</b>	<b>1 057,87</b>	<b>1 073,35</b>	<b>-1,4</b>	<b>971,42</b>	<b>1 015,43</b>	<b>-4,3</b>	<b>1 079,85</b>	<b>1 069,71</b>	<b>0,9</b>	<b>1 103,59</b>	<b>1 103,85</b>	<b>0,0</b>
Mleko w proszku	pełne	1 101,91	1 097,85	0,4	927,01	836,44	10,8	934,90	886,81	5,4	924,00	911,12	1,4
	odtłuszczone	779,02	776,34	0,3	785,35	754,64	4,1	824,43	771,56	6,9	758,51	760,61	-0,3
	<b>Ogółem</b>	<b>785,06</b>	<b>779,63</b>	<b>0,7</b>	<b>805,60</b>	<b>787,19</b>	<b>2,3</b>	<b>871,36</b>	<b>775,48</b>	<b>12,4</b>	<b>785,97</b>	<b>795,32</b>	<b>-1,2</b>
Mleko zagęszczone	słodzone	--	--	--	nld	nld	-	--	--	--	nld	nld	-
	niesłodzone	395,20	402,18	-1,7	--	--	--	--	--	--	nld	nld	-
	<b>Ogółem</b>	<b>395,20</b>	<b>402,18</b>	<b>-1,7</b>	<b>nld</b>	<b>nld</b>	<b>-</b>	<b>--</b>	<b>--</b>	<b>--</b>	<b>nld</b>	<b>nld</b>	<b>-</b>
Bezwodny tłuszcz mleczny		nld	nld	-	--	--	--	--	--	--	--	--	--
Serwatka w proszku		194,28	192,52	0,9	225,24	198,82	13,3	228,20	214,69	6,3	nld	nld	-
Laktoza		--	--	--	--	--	--	--	--	--	--	--	--
Kazeina i kazeiniany		--	--	--	--	--	--	--	--	--	--	--	--

Wykorzystanie możliwe z dokładnym podaniem źródła

TOWAR	Zawartość tłuszczu	MAKROREGION											
		PÓLNOCNY			CENTRALNY			POŁUDNIOWO-WSCHODNI			ZACHODNI		
		Cena [zł/100kg]		Tygodn. zmiana ceny [%]	Cena [zł/100kg]		Tygodn. zmiana ceny [%]	Cena [zł/100kg]		Tygodn. zmiana ceny [%]	Cena [zł/100kg]		Tygodn. zmiana ceny [%]
		2005-07-10	2005-07-03		2005-07-10	2005-07-03		2005-07-10	2005-07-03		2005-07-10	2005-07-03	
Mleko spożywcze pasteryzowane	do 0,5%	--	--	--	95,44	95,72	-0,3	121,00	121,00	0,0	--	--	--
	1,5-1,8%	--	--	--	124,22	123,33	0,7	nld	nld	-	--	--	--
	2%	122,30	121,64	0,5	127,07	126,70	0,3	133,89	132,37	1,1	124,80	123,58	1,0
	3,2%	126,42	126,24	0,1	137,76	137,39	0,3	139,47	139,55	-0,1	123,15	123,97	-0,7
	od 3,5%	nld	nld	-	--	--	--	148,46	148,34	0,1	142,90	137,84	3,7
	<b>Ogółem</b>	<b>124,66</b>	<b>124,32</b>	<b>0,3</b>	<b>129,14</b>	<b>128,90</b>	<b>0,2</b>	<b>133,76</b>	<b>132,43</b>	<b>1,0</b>	<b>124,85</b>	<b>123,62</b>	<b>1,0</b>
Mleko spożywcze UHT	do 0,5%	165,90	165,01	0,5	160,52	164,02	-2,1	--	--	--	145,99	145,88	0,1
	1,5-1,8%	147,54	146,18	0,9	170,95	170,49	0,3	--	--	--	nld	nld	-
	2%	182,35	183,05	-0,4	172,60	172,02	0,3	nld	nld	-	166,98	165,75	0,7
	3,2%	168,50	167,83	0,4	173,83	173,05	0,5	--	--	--	158,61	158,14	0,3
	od 3,5%	176,02	168,39	4,5	--	--	--	--	--	--	--	--	--
	<b>Ogółem</b>	<b>168,95</b>	<b>168,57</b>	<b>0,2</b>	<b>172,16</b>	<b>172,09</b>	<b>0,0</b>	<b>nld</b>	<b>nld</b>	<b>-</b>	<b>156,20</b>	<b>156,15</b>	<b>0,0</b>
Jogurt naturalny	do 0,5%	nld	nld	-	266,76	267,48	-0,3	nld	nld	-	--	--	--
	1,5-1,8%	272,54	263,55	3,4	nld	nld	-	252,91	252,61	0,1	320,99	321,35	-0,1
	2%	241,16	229,98	4,9	274,50	280,18	-2,0	266,52	249,92	6,6	nld	nld	-
	3,2%	--	--	--	nld	nld	-	--	--	--	nld	nld	-
	od 3,5%	489,86	212,48	130,5	--	--	--	389,82	384,35	1,4	--	--	--
	<b>Ogółem</b>	<b>269,04</b>	<b>248,54</b>	<b>8,2</b>	<b>287,32</b>	<b>292,35</b>	<b>-1,7</b>	<b>276,85</b>	<b>264,07</b>	<b>4,8</b>	<b>350,76</b>	<b>348,63</b>	<b>0,6</b>
Kefir	do 0,5%	207,172	202,518	2,3	--	--	--	--	--	--	nld	nld	-
	1,5-1,8%	224,51	220,06	2,0	264,5	260,9	1,4	189,43	190,35	-0,5	225,31	224,47	0,4
	2%	232,60	229,61	1,3	260,8	261,5	-0,3	230,50	231,32	-0,4	194,13	192,63	0,8
	3,2%	--	--	--	nld	nld	-	--	--	--	--	--	--
	od 3,5%	--	--	--	--	--	--	--	--	--	--	--	--
	<b>Ogółem</b>	<b>223,99</b>	<b>219,32</b>	<b>2,1</b>	<b>263,2</b>	<b>261,2</b>	<b>0,8</b>	<b>223,11</b>	<b>225,15</b>	<b>-0,9</b>	<b>219,47</b>	<b>217,28</b>	<b>1,0</b>
Śmietana i śmietanka	10-29%	391,67	391,64	0,0	444,93	444,32	0,1	410,75	410,17	0,1	415,88	406,32	2,4
	pow. 29%	529,30	521,15	1,6	548,90	538,90	1,9	502,94	495,30	1,5	580,16	570,56	1,7
	<b>Ogółem</b>	<b>423,59</b>	<b>428,97</b>	<b>-1,3</b>	<b>480,63</b>	<b>477,57</b>	<b>0,6</b>	<b>429,13</b>	<b>424,37</b>	<b>1,1</b>	<b>465,72</b>	<b>460,72</b>	<b>1,1</b>

Wykorzystanie możliwe z dokładnym podaniem źródła

TOWAR	Rodzaj towaru	MAKROREGION											
		PÓLNOCNY			CENTRALNY			POŁUDNIOWO-WSCHODNI			ZACHODNI		
		Cena [zł/100kg]		Tygodn. zmiana	Cena [zł/100kg]		Tygodn. zmiana	Cena [zł/100kg]		Tygodn. zmiana	Cena [zł/100kg]		Tygodn. zmiana
		2005-07-10	2005-07-03	ceny [%]	2005-07-10	2005-07-03	ceny [%]	2005-07-10	2005-07-03	ceny [%]	2005-07-10	2005-07-03	ceny [%]
SERY DOJRZEWAJĄCE	typu EDAMSKI	1 035,61	1 034,58	0,1	1 068,64	1 068,30	0,0	976,45	1 021,11	-4,4	1 037,55	1 050,11	-1,2
	typu GOUDA	1 074,09	1 061,07	1,2	1 104,83	1 097,73	0,6	1 146,16	1 098,55	4,3	1 073,00	1 078,62	-0,5
	typu CHEDDAR	nld	--	--	nld	nld	-	nld	nld	-	--	--	--
	typu EMENTALER	1 150,90	1 150,55	0,0	1 260,31	1 230,00	2,5	1 208,00	1 219,00	-0,9	--	--	--
	PODLASKI, ZAMOJSKI, MORSKI	986,70	1 010,08	-2,3	1 143,33	1 150,41	-0,6	1 069,90	1 081,58	-1,1	1 079,49	1 014,62	6,4
	PARMEZAN RADAMER	nld	nld	-	--	--	--	--	--	--	--	--	--
Ser typu MOZZARELLA	nld	nld	-	nld	nld	-	nld	nld	-	1 741,29	1 716,20	1,5	
Ser typu FETA	nld	nld	-	nld	nld	-	nld	nld	-	--	--	--	
SERY PLEŚNIOWE	nld	nld	-	--	--	--	--	--	--	1 767,88	1 838,14	-3,8	
SERY i TWAROGI ŚWIEŻE	twaróg min. 40% tł.	688,18	692,06	-0,6	721,26	740,61	-2,6	651,42	656,39	-0,8	835,90	813,38	2,8
	serek granulowany min. 40% tł.	--	--	--	nld	nld	-	nld	nld	-	676,43	669,95	1,0

\*-makroregiony sprzedaży produktów mleczarskich

Północny :Woj.: pomorskie, warmińsko – mazurskie, podlaskie, kujawsko – pomorskie.

Centralny : Woj.: mazowieckie, łódzkie.

Południowo-Wschodni: Woj.: lubelskie, świętokrzyskie, podkarpackie, małopolskie, śląskie.

Zachodni: Woj.: opolskie, dolnośląskie, wielkopolskie, lubuskie, zachodnio-pomorskie.

*Wykorzystanie możliwe z dokładnym podaniem źródła*

## II. CENY NA GIELDACH TOWAROWYCH.

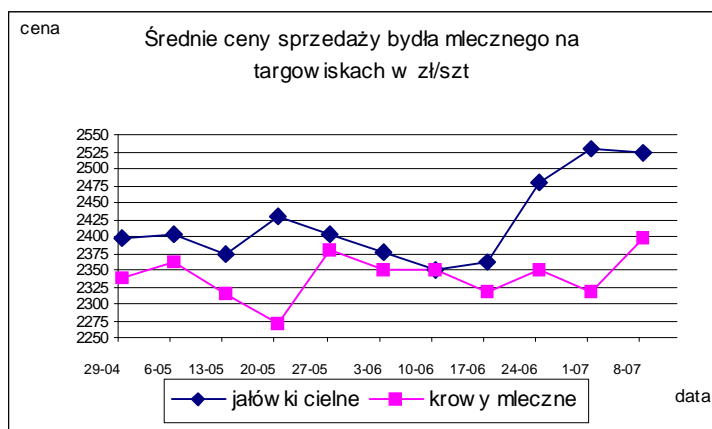
### Notowania cen na giełdach towarowych w okresie 4-8.07.2005r.

**BRAK SPRZEDAŻY**

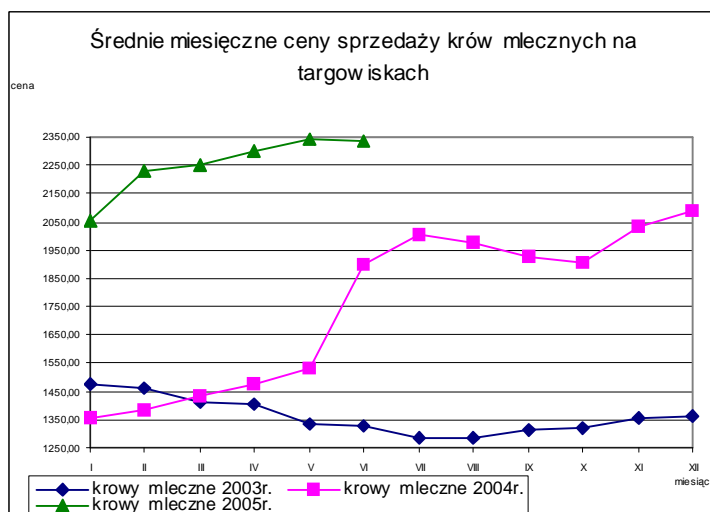
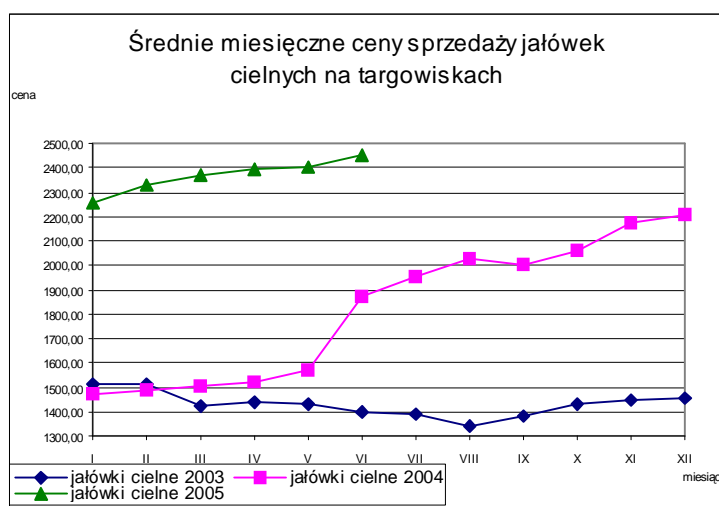
## III. CENY SPRZEDAŻY BYDŁA MLECZNEGO NA TARGOWISKACH.

### Notowania cen sprzedaży bydła mlecznego na targowiskach w okresie 4-8.07.2005r.

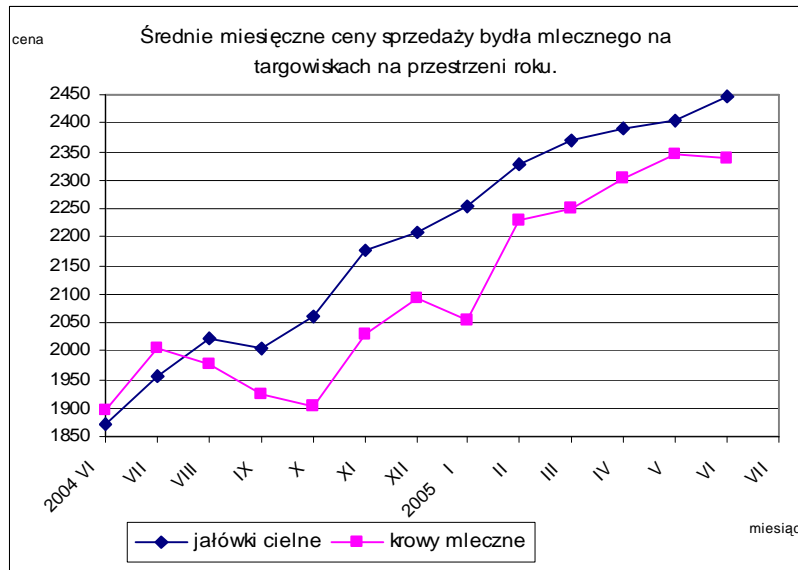
Kategoria bydła	Kategoria ceny	Tydzień		Zmiana tygodniowa w %
		analizowany 27/05	poprzedni 26/05	
jałówki cielne	min. w zł/szt	1900,00	2100,00	-9,5
	max. w zł/szt	3000,00	3000,00	0,0
	średnia w zł/szt	2522,73	2530,00	-0,3
krowy mleczne	min. w zł/szt	1600,00	1500,00	6,7
	max. w zł/szt	3350,00	3300,00	1,5
	średnia w zł/szt	2397,78	2318,42	3,4



### Średnie miesięczne ceny sprzedaży bydła mlecznego na targowiskach.

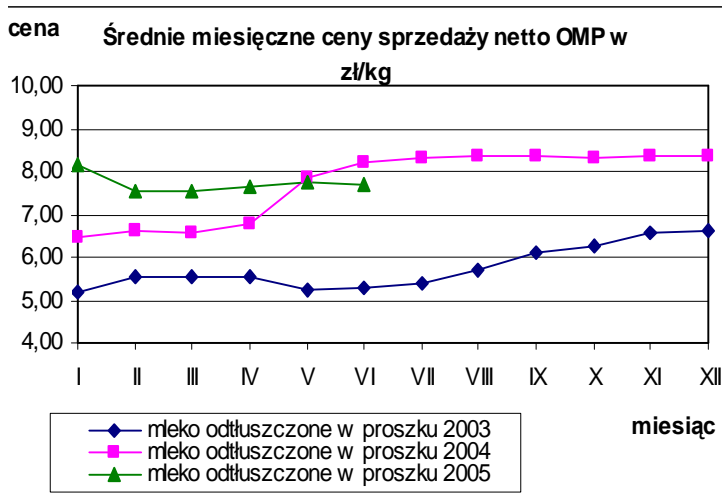


**Wykorzystanie możliwe z dokładnym podaniem źródła**

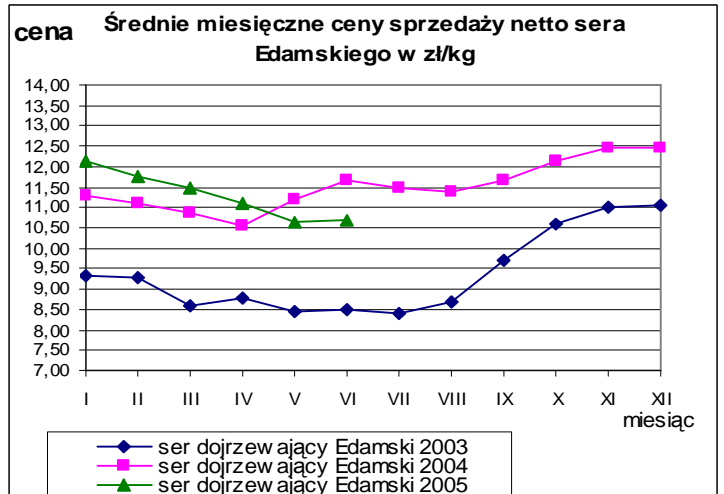


#### IV. ŚREDNIE MIESIĘCZNE CENY SPRZEDAŻY NETTO WYBRANYCH PRODUKTÓW MLECZARSKICH W PORÓWNANIU Z ROKIEM POPRZEDNIM w zł/kg.

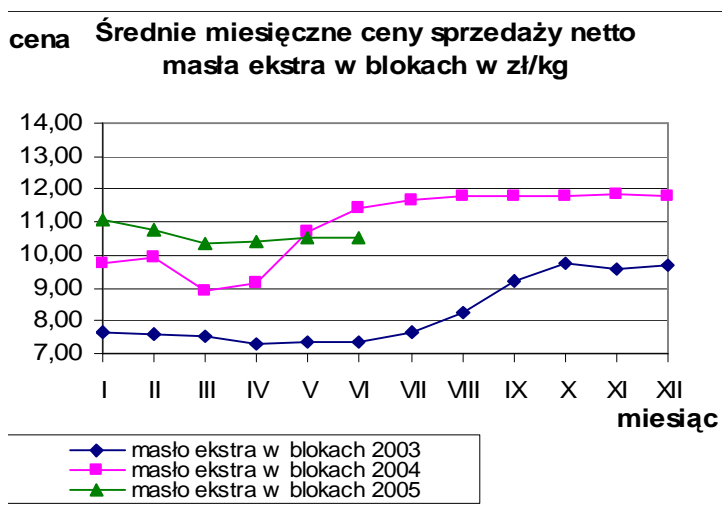
##### Mleko odtłuszczone w proszku.



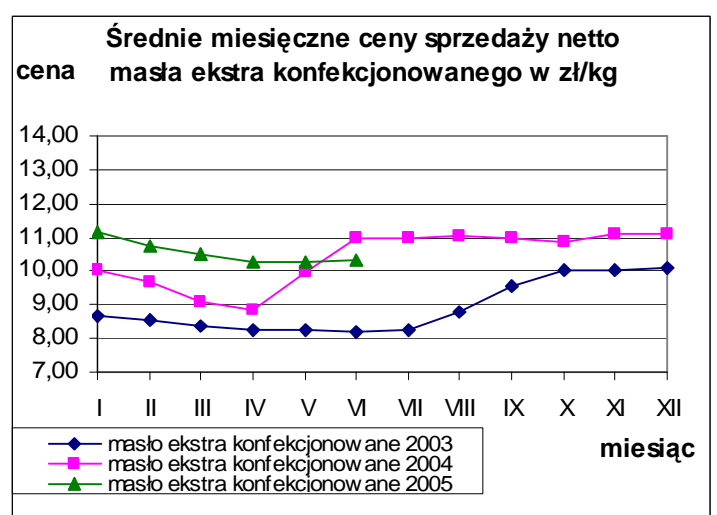
##### Ser dojrzewający Edamski.



##### Masło ekstra w blokach.



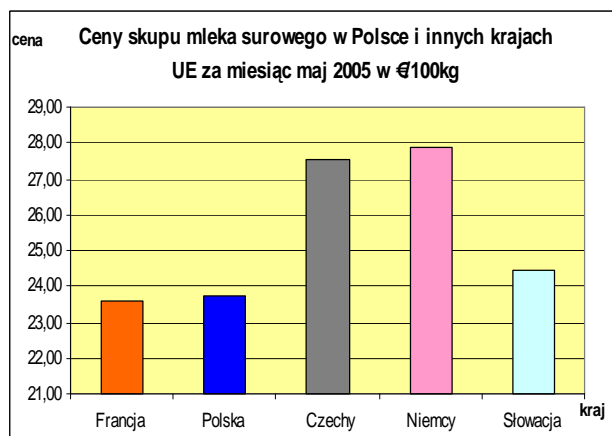
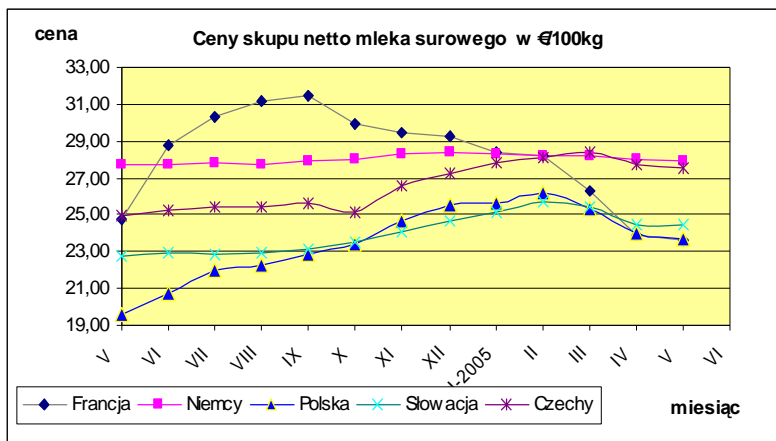
##### Masło ekstra konfekcjonowane.



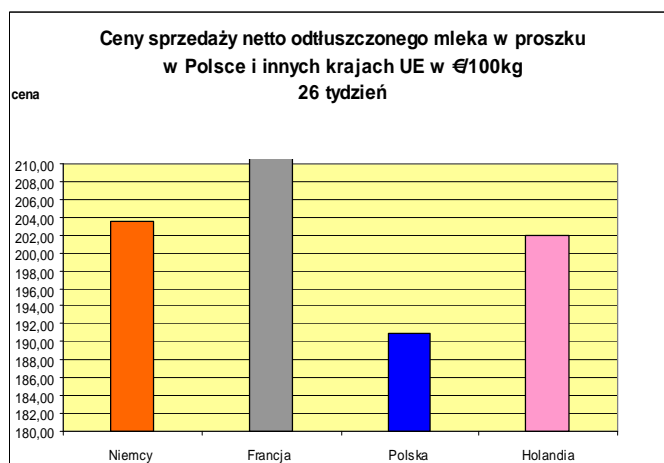
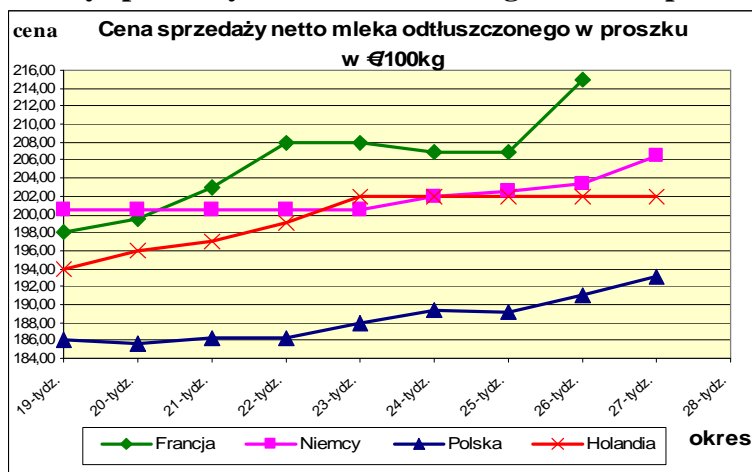


## V. PORÓWNANIE ŚREDNICH CEN NETTO PODSTAWOWYCH PRODUKTÓW MLECZARSKICH W POLSCE I WYBRANYCH KRAJACH UNII EUROPEJSKIEJ.

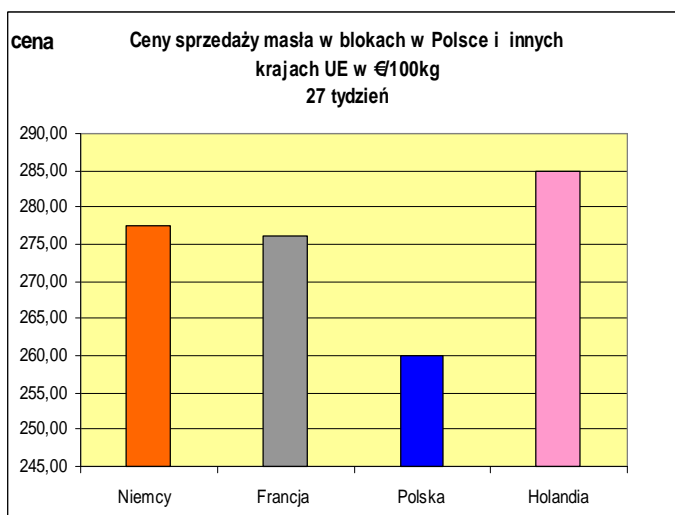
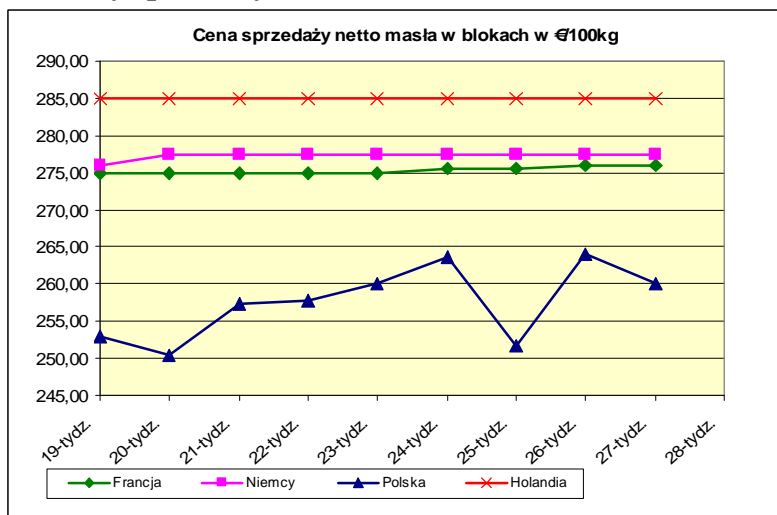
### Ceny skupu mleka surowego.



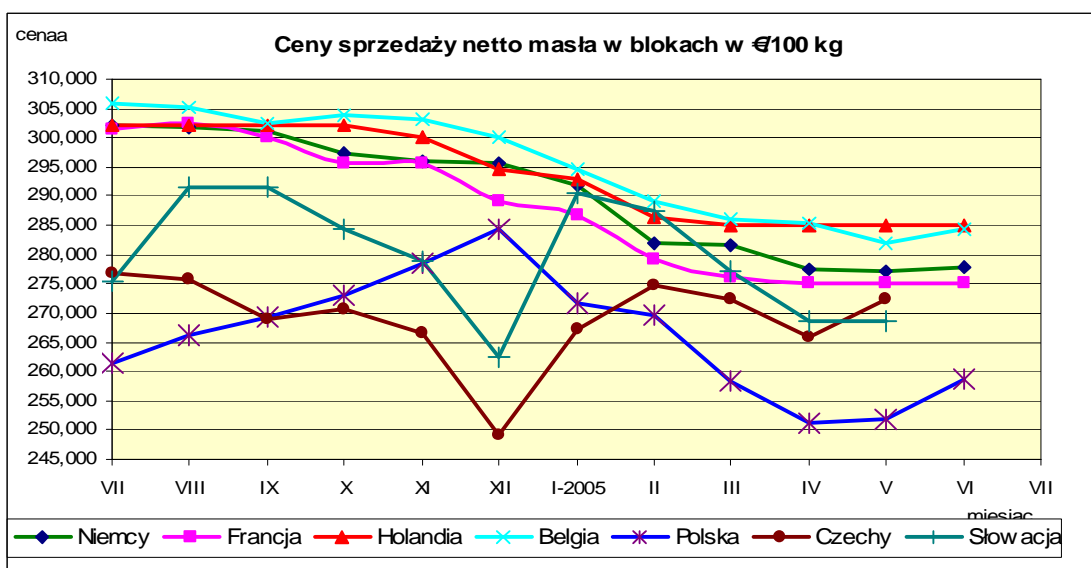
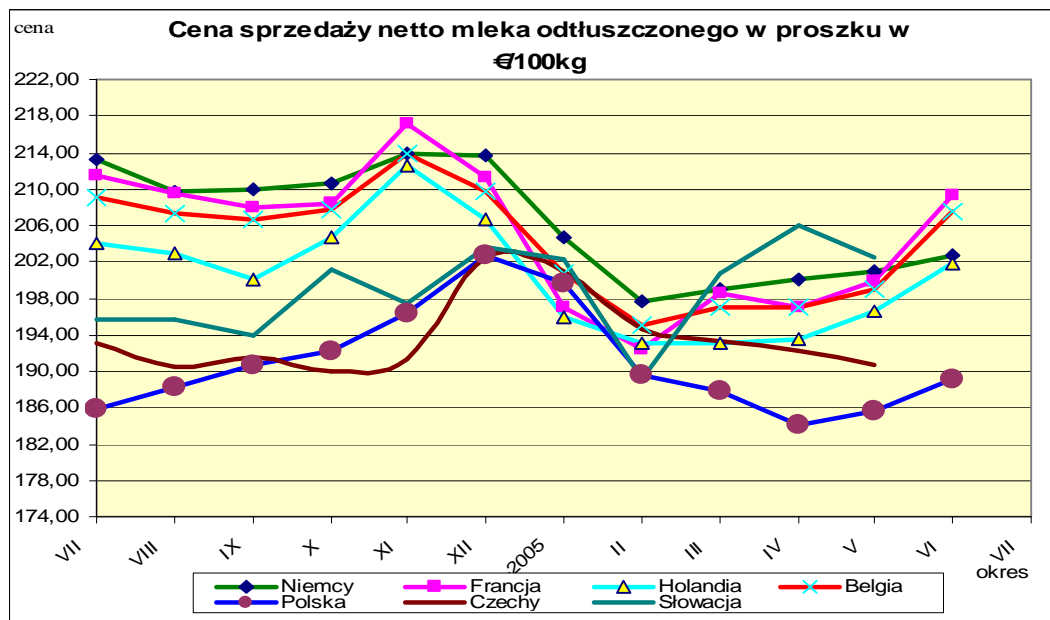
### Ceny sprzedaży netto odtłuszczonego mleka w proszku.



### Ceny sprzedaży netto masła ekstra w blokach.



## VI. PORÓWNANIE ŚREDNICH MIESIĘCZNYCH CEN SPRZEDAŻY NETTO PODSTAWOWYCH PRODUKTÓW MLECZARSKICH W POLSCE I WYBRANYCH KRAJACH UNII EUROPEJSKIEJ.\*



\* Źródło: *FAMMU/FAPA i wyliczenia własne*

Biuletyn „*Rynek mleka*” ukazuje się w każdy czwartek o godz. 13<sup>00</sup>.

### Wydawca:

Ministerstwo Rolnictwa i Rozwoju Wsi, Departament Wspólnej Organizacji Rynków Rolnych  
ul. Wspólna 30 00-930 Warszawa

Internet: [strona ZSRIR](http://strona.ZSRIR) E-mail: [biuletyn@minrol.gov.pl](mailto:biuletyn@minrol.gov.pl)

### Autor:

Dariusz Banasiewicz, tel. (022) 623-12-01; fax (022) 623-27-06

E-mail Dariusz. [Banasiewicz@minrol.gov.pl](mailto:Banasiewicz@minrol.gov.pl)

### Warunki otrzymywania biuletynu:

Biuletyn udostępniany jest wszystkim zainteresowanym bezpłatnie.

*Wykorzystanie możliwe z dokładnym podaniem źródła*