


ZINTEGROWANY SYSTEM ROLNICZEJ INFORMACJI RYNKOWEJ

(podstawa prawna: ustawa o rolniczych badaniach rynkowych z dnia 30 marca 2001r.)

RYNEK MLEKA

Nr 27/2006
6 lipca 2006r.



NOTOWANIA Z OKRESU: 26.06-2.07.2006r

Badanie cen sprzedaży prowadzone jest na reprezentatywnej próbie. Średnie ceny liczone są jako średnie ważone

I. CENY SPRZEDAŻY (NETTO) PRODUKTÓW MLECZARSKICH za 100kg.

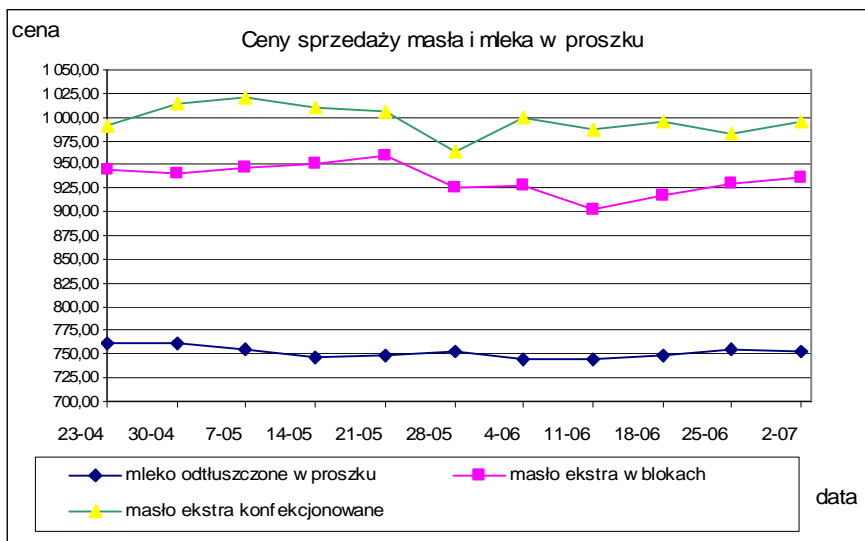
Daty podane w tabelach oznaczają ostatni dzień analizowanego tygodnia (poniedziałek-niedziela).

Dane dla Polski.

TOWAR	Rodzaj towaru	POLSKA		
		Cena [zł/100kg]		Tygodn. zmiana ceny [%]
		2006-07-02	2006-06-25	
Masło 82% tł., 16% wody	w blokach	935,28	929,77	0,6
	konfekc.	994,71	982,96	1,2
Masło 80% tł., 16% wody, 2% soli	w blokach	--	--	--
Masło	Ogółem	962,38	958,12	0,4
Mleko w proszku	pełne	877,31	880,60	-0,4
	odtłuszczone	751,75	755,84	-0,5
	Ogółem	771,19	770,01	0,2
Mleko zagęszczone	słodzone	703,35	664,18	5,9
	niesłodzone	419,89	440,63	-4,7
	Ogółem	452,94	478,09	-5,3
Bezwodny tłuszcz mleczny		nld	nld	-
Serwatka w proszku		226,63	239,48	-5,4
Laktoza		--	--	--
Kazeina i kazeiniany		--	--	--

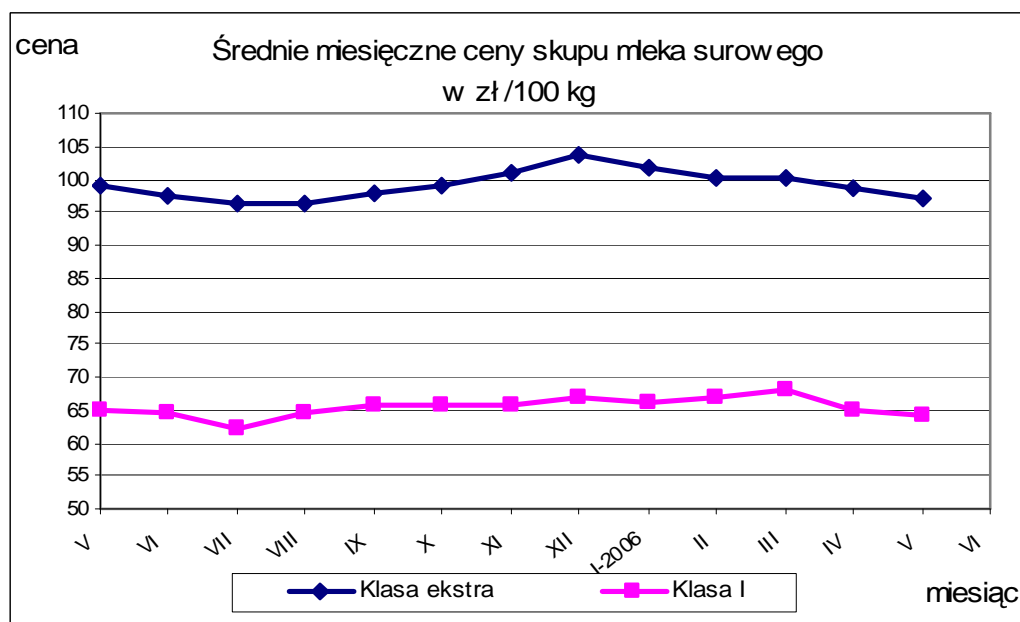
TOWAR	Zawartość tłuszczu	POLSKA		
		Cena [zł/100kg]		Tygodn. zmiana ceny [%]
		2006-07-02	2006-06-25	
Mleko spożywcze pasteryzowane	do 0,5%	95,81	97,31	-1,5
	1,5-1,8%	117,28	117,44	-0,1
	2%	130,79	130,87	-0,1
	3,2%	139,17	139,09	0,1
	od 3,5%	150,37	151,27	-0,6
	Ogółem	133,30	133,28	0,0
Mleko spożywcze UHT	do 0,5%	160,77	160,91	-0,1
	1,5-1,8%	148,12	148,96	-0,6
	2%	175,02	174,82	0,1
	3,2%	167,00	166,97	0,0
	od 3,5%	180,39	184,73	-2,3
	Ogółem	166,72	166,67	0,0
Jogurt naturalny	do 0,5%	269,30	261,94	2,8
	1,5-1,8%	306,36	299,76	2,2
	2%	277,13	276,97	0,1
	3,2%	294,14	283,21	3,9
	od 3,5%	448,25	443,13	1,2
	Ogółem	294,44	286,51	2,8
Kefir	do 0,5%	213,07	206,36	3,3
	1,5-1,8%	203,81	193,46	5,4
	2%	236,52	237,96	-0,6
	3,2%	--	--	--
	od 3,5%	--	--	--
	Ogółem	220,93	218,48	1,1
Śmietana i śmietanka	10-29%	403,19	410,12	-1,7
	pow. 29%	491,37	507,59	-3,2
	Ogółem	429,28	431,63	-0,5

Wykorzystanie możliwe z dokładnym podaniem źródła



Mleko surowe do skupu.

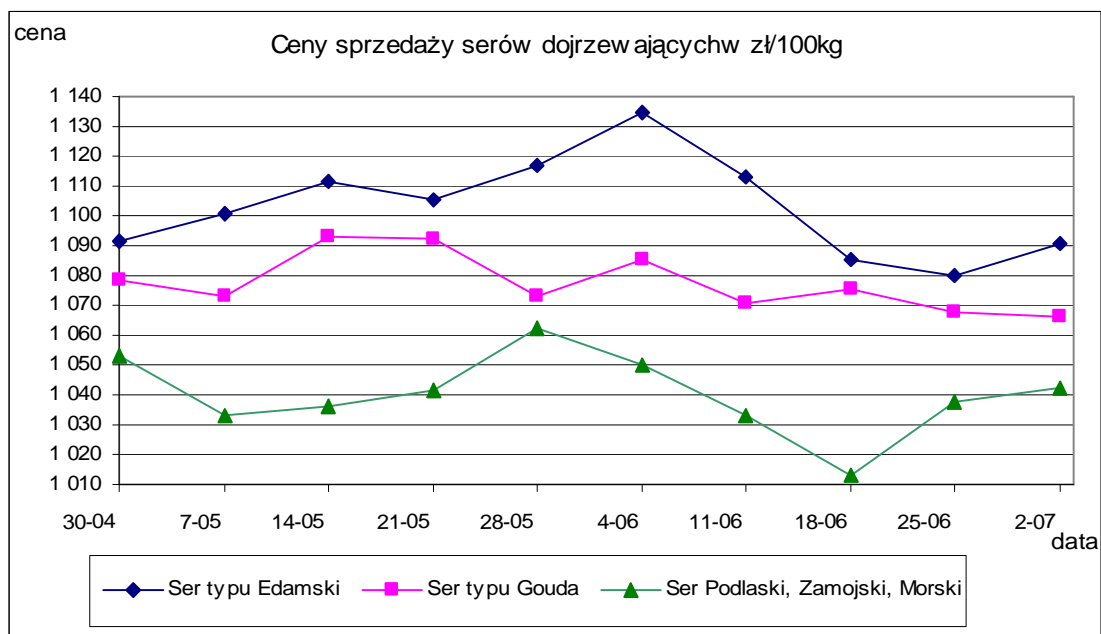
TOWAR	KLASA	POLSKA		Miesięczna. zmiana ceny [%]
		Cena [zł/100kg]		
		MAJ	KWIECIEŃ	
Mleko surowe do skupu	ekstra	97,05	98,70	-1,7
	I	64,14	64,87	-1,1



Wykorzystanie możliwe z dokładnym podaniem źródła

Sery i twarogi

TOWAR	Rodzaj towaru	POLSKA		
		Cena [zł/100kg]		Tygodn. zmiana ceny [%]
		2006-07-02	2006-06-25	
SERY DOJRZEWAJĄCE	typu EDAMSKI	1 090,81	1 080,34	1,0
	typu GOUDA	1 066,45	1 068,07	-0,2
	typu CHEDDAR	nld	nld	-
	typu EMENTALER	1 134,47	1 135,61	-0,1
	PODLASKI, ZAMOJSKI, MORSKI	1 042,39	1 037,76	0,4
	PARMEZAN	nld	nld	-
	RADAMER	1 258,67	1 228,95	2,4
Ser typu MOZZARELLA		1 079,35	1 115,78	-3,3
Ser typu FETA		961,93	969,13	-0,7
SERY PLEŚNIOWE		1 726,22	1 709,16	1,0
SERY i TWAROGI ŚWIEŻE	twaróg min. 40% tł.	748,16	754,32	-0,8
	serek granulowany min. 40% tł.	612,87	616,67	-0,6



Wykorzystanie możliwe z dokładnym podaniem źródła

Dane dla makroregionów *

TOWAR	KLASA	MAKROREGION											
		PÓLNOCNY			CENTRALNY			POŁUDNIOWO-WSCHODNI			ZACHODNI		
		Cena [zł/100kg]		Miesięczna. zmiana ceny [%]	Cena [zł/100kg]		Miesięczna. zmiana ceny [%]	Cena [zł/100kg]		Miesięczna. zmiana ceny [%]	Cena [zł/100kg]		Miesięczna. zmiana ceny [%]
		maj	kwiecień		maj	kwiecień		maj	kwiecień		maj	kwiecień	
Mleko surowe do skupu	EKSTRA	103,62	105,30	-1,6	92,97	94,08	-1,2	88,13	89,68	-1,7	95,26	97,22	-2,0
	I	69,83	72,26	-3,4	61,37	61,06	0,5	59,48	58,04	2,5	59,62	58,55	1,8

TOWAR	Rodzaj towaru	MAKROREGION											
		PÓLNOCNY			CENTRALNY			POŁUDNIOWO-WSCHODNI			ZACHODNI		
		Cena [zł/100kg]		Tygodn. zmiana ceny [%]	Cena [zł/100kg]		Tygodn. zmiana ceny [%]	Cena [zł/100kg]		Tygodn. zmiana ceny [%]	Cena [zł/100kg]		Tygodn. zmiana ceny [%]
		2006-07-02	2006-06-25		2006-07-02	2006-06-25		2006-07-02	2006-06-25		2006-07-02	2006-06-25	
Masło 82% tł., 16% wody konfekcjonowane	w blokach	951,96	932,44	2,1	922,57	957,29	-3,6	936,62	921,39	1,7	905,30	915,70	-1,1
		1 158,77	1 136,16	2,0	885,46	884,65	0,1	1 103,11	1 094,09	0,8	1 093,20	1 082,80	1,0
Masło 80% tł., 16% wody, 2% soli	w blokach	--	--	--	--	--	--	--	--	--	--	--	--
Masło	Ogółem	1 024,51	1 020,94	0,3	897,55	898,16	-0,1	976,56	957,31	2,0	981,08	993,00	-1,2
Mleko w proszku	pełne	905,47	928,43	-2,5	883,12	886,49	-0,4	873,39	874,67	-0,1	865,76	869,35	-0,4
	odtłuszczone	742,53	747,73	-0,7	752,52	757,52	-0,7	768,49	760,45	1,1	761,09	760,81	0,0
	Ogółem	749,93	755,11	-0,7	778,83	768,10	1,4	797,91	783,95	1,8	784,02	777,32	0,9
Mleko zagęszczone	słodzone	--	--	--	nld	nld	-	--	--	--	nld	nld	-
	niesłodzone	393,65	388,57	1,3	nld	nld	-	--	--	--	nld	nld	-
	Ogółem	393,65	388,57	1,3	nld	nld	-	--	--	--	nld	nld	-
Bezwodny tłuszcz mleczny		nld	nld	-	--	--	--	--	--	--	--	--	--
Serwatka w proszku		218,62	232,99	-6,2	214,85	223,19	-3,7	246,21	256,80	-4,1	nld	nld	-
Laktoza		--	--	--	--	--	--	--	--	--	--	--	--
Kazeina i kazeiniany		--	--	--	--	--	--	--	--	--	--	--	--

Wykorzystanie możliwe z dokładnym podaniem źródła

TOWAR	Zawartość tłuszczu	MAKROREGION											
		PÓLNOCNY			CENTRALNY			POŁUDNIOWO-WSCHODNI			ZACHODNI		
		Cena [zł/100kg]		Tygodn. zmiana ceny [%]	Cena [zł/100kg]		Tygodn. zmiana ceny [%]	Cena [zł/100kg]		Tygodn. zmiana ceny [%]	Cena [zł/100kg]		Tygodn. zmiana ceny [%]
		2006-07-02	2006-06-25		2006-07-02	2006-06-25		2006-07-02	2006-06-25		2006-07-02	2006-06-25	
Mleko spożywcze pasteryzowane	do 0,5%	--	--	--	91,69	91,89	-0,2	nld	nld	-	--	--	--
	1,5-1,8%	nld	nld	-	118,48	118,82	-0,3	nld	nld	-	--	--	--
	2%	134,45	134,71	-0,2	132,13	131,91	0,2	136,13	136,32	-0,1	121,64	120,53	0,9
	3,2%	138,81	139,08	-0,2	142,57	140,47	1,5	141,03	141,17	-0,1	121,12	121,79	-0,5
	od 3,5%	--	--	--	--	--	--	153,62	153,65	0,0	139,16	140,18	-0,7
	Ogółem	136,91	137,12	-0,2	133,96	133,20	0,6	136,42	136,55	-0,1	121,79	120,71	0,9
Mleko spożywcze UHT	do 0,5%	162,89	161,30	1,0	166,32	168,66	-1,4	--	--	--	140,15	147,36	-4,9
	1,5-1,8%	141,12	141,73	-0,4	170,30	165,91	2,6	--	--	--	nld	nld	-
	2%	177,52	177,97	-0,3	172,72	167,61	3,1	nld	nld	-	171,26	169,41	1,1
	3,2%	167,67	167,12	0,3	171,02	171,33	-0,2	--	--	--	156,82	159,11	-1,4
	od 3,5%	180,39	184,73	-2,3	--	--	--	--	--	--	--	--	--
	Ogółem	167,92	167,54	0,2	171,20	169,17	1,2	nld	nld	-	154,76	157,90	-2,0
Jogurt naturalny	do 0,5%	nld	nld	-	295,09	297,55	-0,8	nld	nld	-	--	--	--
	1,5-1,8%	258,33	255,20	1,2	nld	nld	-	257,31	254,17	1,2	292,15	321,88	-9,2
	2%	307,28	294,25	4,4	293,30	292,10	0,4	261,54	262,54	-0,4	nld	nld	-
	3,2%	--	--	--	nld	nld	-	--	--	--	nld	nld	-
	od 3,5%	nld	nld	-	--	--	--	408,98	403,66	1,3	--	--	--
	Ogółem	287,26	279,86	2,6	335,91	333,63	0,7	273,16	274,73	-0,6	292,66	329,36	-11,1
Kefir	do 0,5%	210,95	203,47	3,7	--	--	--	--	--	--	nld	nld	-
	1,5-1,8%	209,12	204,37	2,3	255,6	255,7	-0,1	203,04	200,80	1,1	186,36	170,68	9,2
	2%	264,03	264,88	-0,3	259,0	262,3	-1,3	235,90	237,26	-0,6	187,60	192,94	-2,8
	3,2%	--	--	--	--	-	--	--	--	--	--	--	--
	od 3,5%	--	--	--	--	--	--	--	--	--	--	--	--
	Ogółem	230,28	224,85	2,4	256,9	258,6	-0,6	230,46	233,09	-1,1	188,00	176,46	6,5
Śmietana i śmietanka	10-29%	401,01	403,25	-0,6	451,63	454,52	-0,6	411,22	412,22	-0,2	374,30	394,74	-5,2
	pow. 29%	460,33	529,45	-13,1	540,26	498,13	8,5	455,60	453,17	0,5	548,88	505,07	8,7
	Ogółem	424,86	426,37	-0,4	472,62	466,87	1,2	414,13	414,59	-0,1	424,14	429,44	-1,2

Wykorzystanie możliwe z dokładnym podaniem źródła

TOWAR	Rodzaj towaru	MAKROREGION											
		PÓLNOCNY			CENTRALNY			POŁUDNIOWO-WSCHODNI			ZACHODNI		
		Cena [zł/100kg]		Tygodn. zmiana	Cena [zł/100kg]		Tygodn. zmiana	Cena [zł/100kg]		Tygodn. zmiana	Cena [zł/100kg]		Tygodn. zmiana
		2006-07-02	2006-06-25	ceny [%]	2006-07-02	2006-06-25	ceny [%]	2006-07-02	2006-06-25	ceny [%]	2006-07-02	2006-06-25	ceny [%]
SERY DOJRZEWAJĄCE	typu EDAMSKI	1 042,94	1 050,77	-0,7	1 101,26	1 103,98	-0,2	1 050,97	1 024,07	2,6	1 324,56	1 338,04	-1,0
	typu GOUDA	1 045,56	1 049,00	-0,3	1 101,89	1 109,09	-0,6	1 094,11	1 114,28	-1,8	1 080,82	1 084,27	-0,3
	typu CHEDDAR	--	--	--	nld	nld	-	--	--	--	--	--	--
	typu EMENTALER	1 075,12	1 074,84	0,0	nld	nld	-	nld	nld	-	--	--	--
	PODLASKI, ZAMOJSKI, MORSKI	1 023,92	1 024,51	-0,1	1 104,87	1 082,00	2,1	1 198,93	1 126,44	6,4	1 046,23	944,59	10,8
	PARMEZAN	nld	nld	-	--	--	--	--	--	--	--	--	--
	RADAMER	--	--	--	nld	nld	-	nld	nld	-	--	--	--
Ser typu MOZZARELLA		nld	nld	-	nld	nld	-	nld	nld	-	nld	nld	-
Ser typu FETA		nld	nld	-	--	--	--	nld	nld	-	--	--	--
SERY PLEŚNIOWE		nld	nld	-	--	--	--	--	--	--	1 832,57	1 795,35	2,1
SERY i TWAROGI ŚWIEŻE	twaróg min. 40% tł.	676,95	682,28	-0,8	741,58	743,60	-0,3	652,89	651,08	0,3	843,02	868,34	-2,9
	serek granulowany min. 40% tł.	--	--	--	nld	nld	-	nld	nld	-	nld	nld	-

***-makroregiony sprzedaży produktów mleczarskich**

Północny :Woj.: pomorskie, warmińsko – mazurskie, podlaskie, kujawsko – pomorskie.

Centralny : Woj.: mazowieckie, łódzkie.

Południowo-Wschodni: Woj.: lubelskie, świętokrzyskie, podkarpackie, małopolskie, śląskie.

Zachodni: Woj.: opolskie, dolnośląskie, wielkopolskie, lubuskie, zachodnio-pomorskie

Wykorzystanie możliwe z dokładnym podaniem źródła

II. TYGODNIOWA ZMIANA CEN WYBRANYCH PRODUKTÓW MLECZARSKICH.

Towar	POLSKA					
	Cena zł/100kg		Tygodniowa zmiana ceny [%]	Cena EUR/100kg		Tygodniowa zmiana ceny [%]
	06-07-02	06-06-25		06-07-02	06-06-25	
Masło Ekstra w blokach	935,28	929,77	0,6	229,66	227,49	1,0
Mleko odtłuszczone w proszku	751,75	755,84	-0,5	184,59	184,93	-0,2
Mleko pełne w proszku	877,31	880,6	-0,4	215,43	215,46	0,0
Ser Edamski	1090,81	1080,25	1,0	267,85	264,30	1,3
Ser Gouda	1066,45	1068,99	-0,2	261,87	261,55	0,1
Średni kurs EUR				1PLN=4,07244 EUR	1PLN=4,08716 EUR	
				4,07244	4,08716	

III. CENY NA GIEŁDACH TOWAROWYCH.

Notowania cen na giełdach towarowych w okresie 26-30.06.2006r.

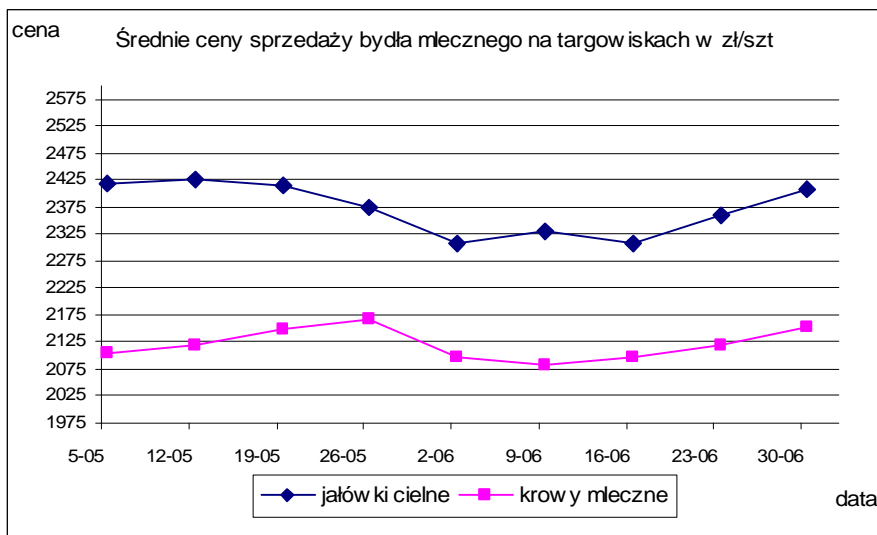
Brak sprzedaży

IV. CENY SPRZEDAŻY BYDŁA MLECZNEGO NA TARGOWISKACH.

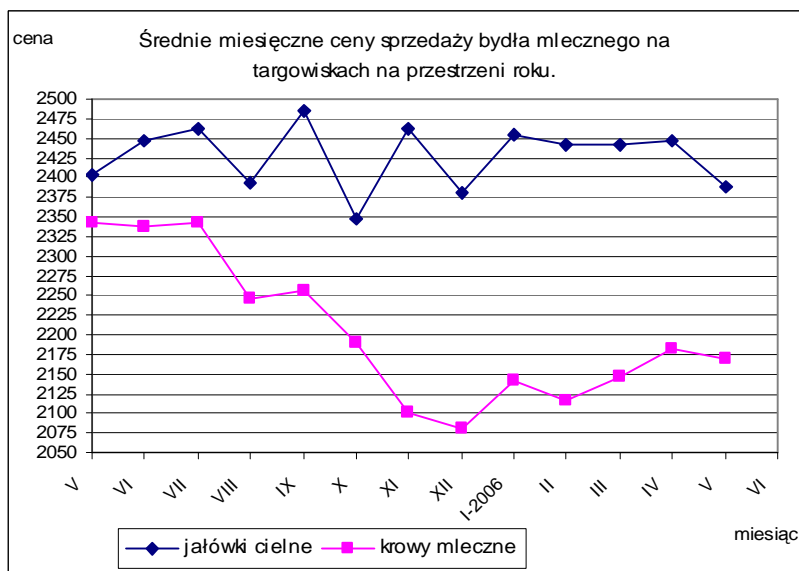
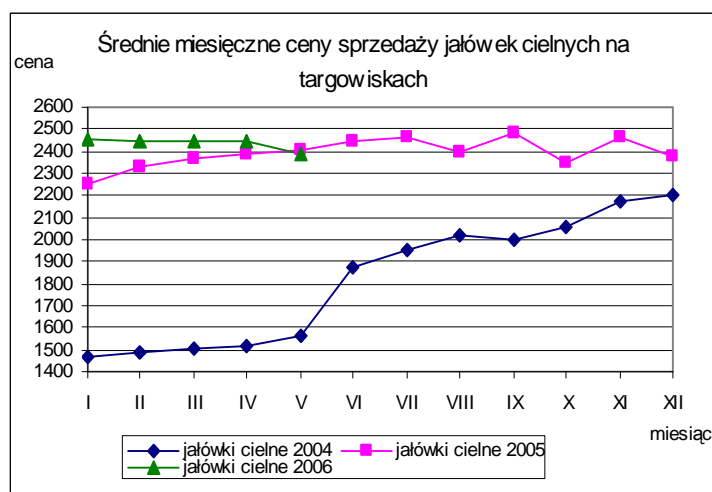
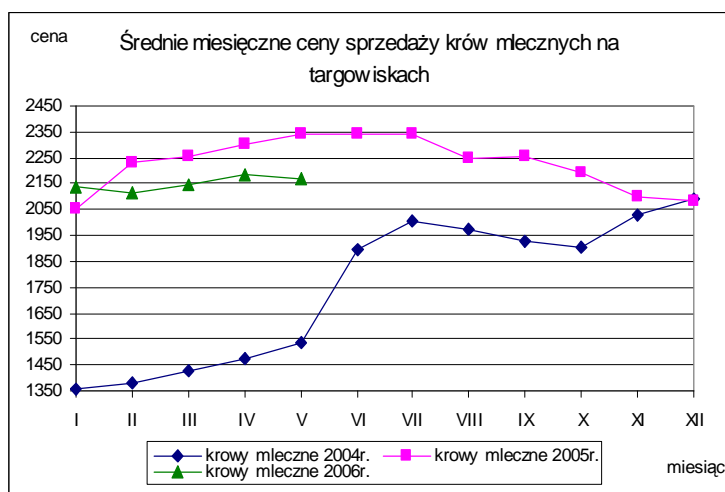
Notowania cen sprzedaży bydła mlecznego na targowiskach w okresie 26-30.06.2006r.

Kategoria bydła	Kategoria ceny	Tydzień		Zmiana tygodniowa w %
		analizowany 26/06	poprzedni 25/06	
<i>jałówki cielne</i>	min. w zł/szt	2025,00	1800,00	12,5
	max. w zł/szt	2800,00	3000,00	-6,7
	<i>średnia w zł/szt</i>	2406,82	2360,00	2,0
<i>krowy mleczne</i>	min. w zł/szt	1550,00	1400,00	10,7
	max. w zł/szt	3000,00	3000,00	0,0
	<i>średnia w zł/szt</i>	2153,33	2118,06	1,7

Wykorzystanie możliwe z dokładnym podaniem źródła

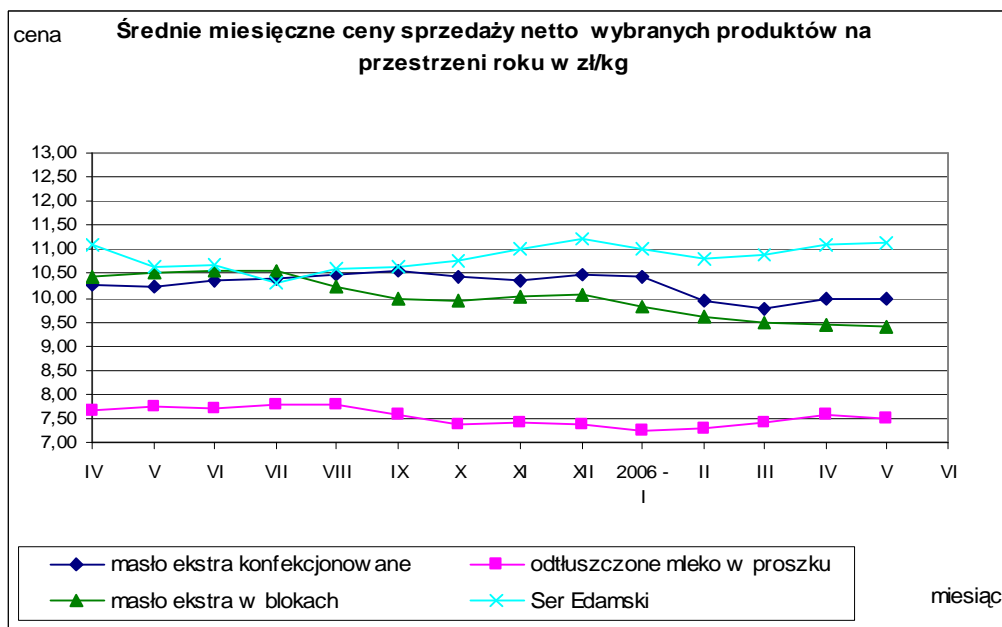


Średnie miesięczne ceny sprzedaży bydła mlecznego na targowiskach.

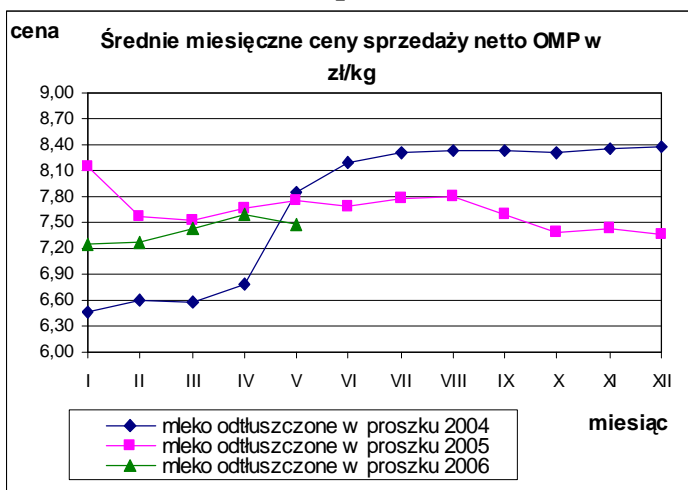


Wykorzystanie możliwe z dokładnym podaniem źródła

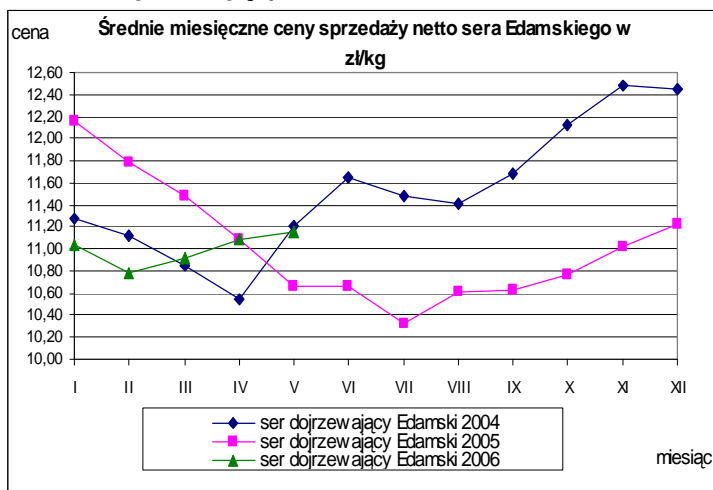
V. ŚREDNIE MIESIĘCZNE CENY SPRZEDAŻY NETTO WYBRANYCH PRODUKTÓW MLECZARSKICH W PORÓWNIANIU Z ROKIEM POPRZEDNIM w zł/kg.



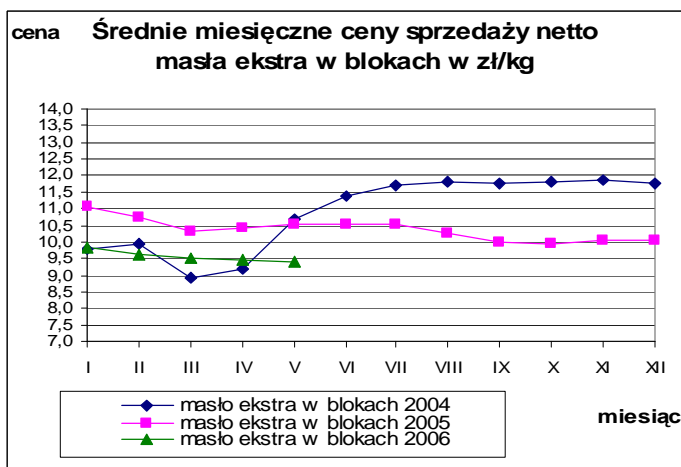
Mleko odtuszczone w proszku.



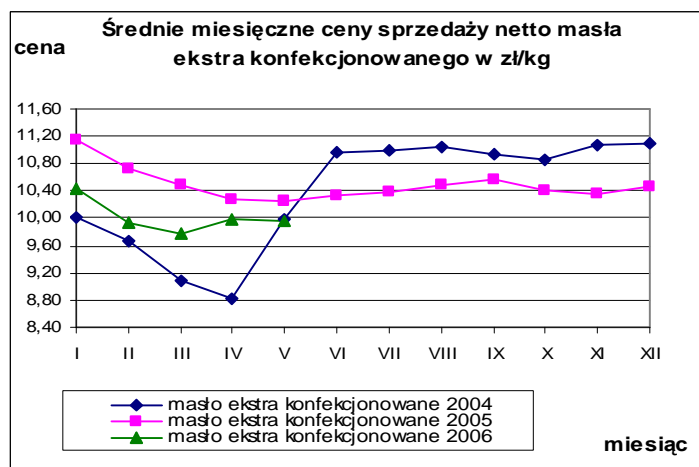
Ser dojrzewający Edamski.



Masło ekstra w blokach.

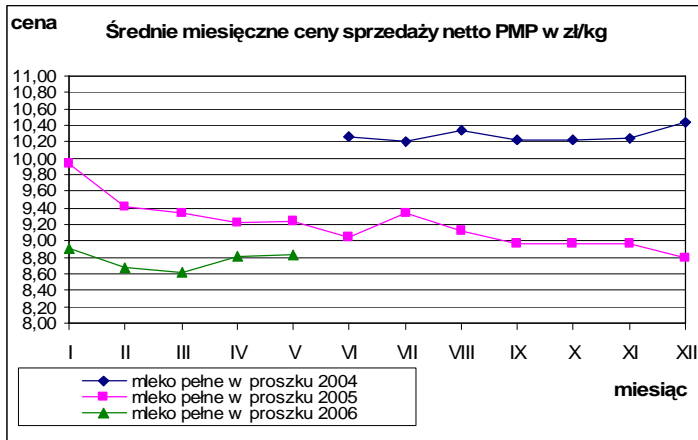


Masło ekstra konfekcjonowane.

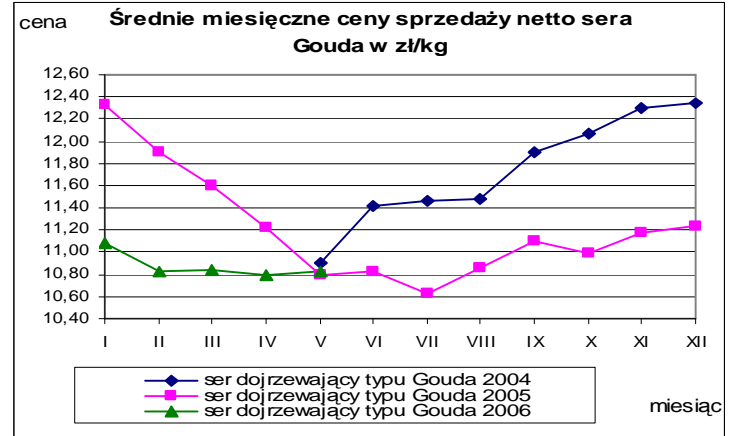


Wykorzystanie możliwe z dokładnym podaniem źródła

Mleko pełne w proszku.

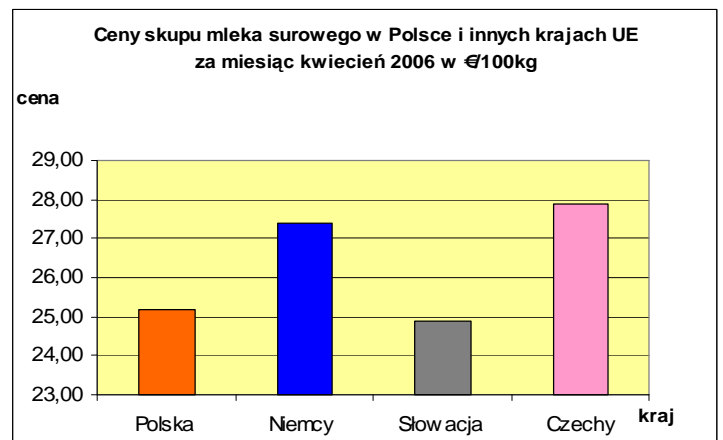
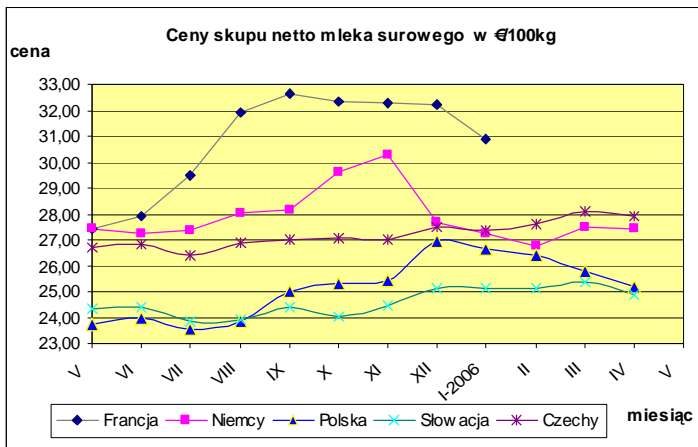


Ser dojrzewający Gouda.

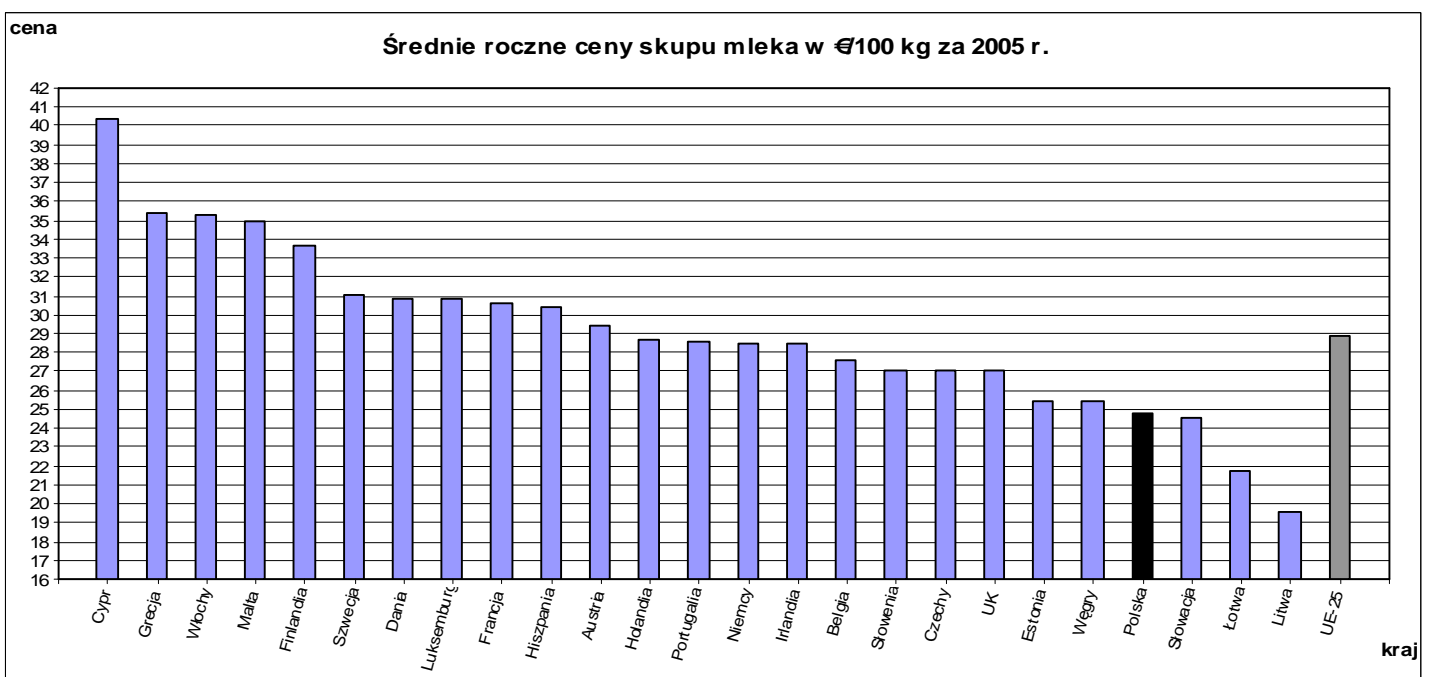


VI. PORÓWNANIE ŚREDNICH CEN NETTO PODSTAWOWYCH PRODUKTÓW MLECZARSKICH W POLSCE I WYBRANYCH KRAJACH UNII EUROPEJSKIEJ.*

Ceny skupu mleka surowego**.

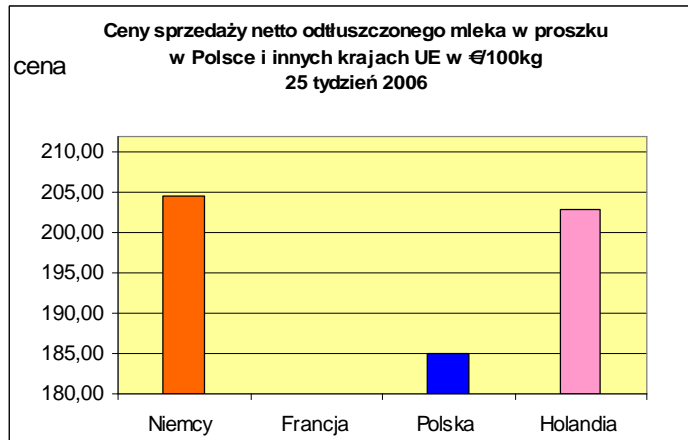
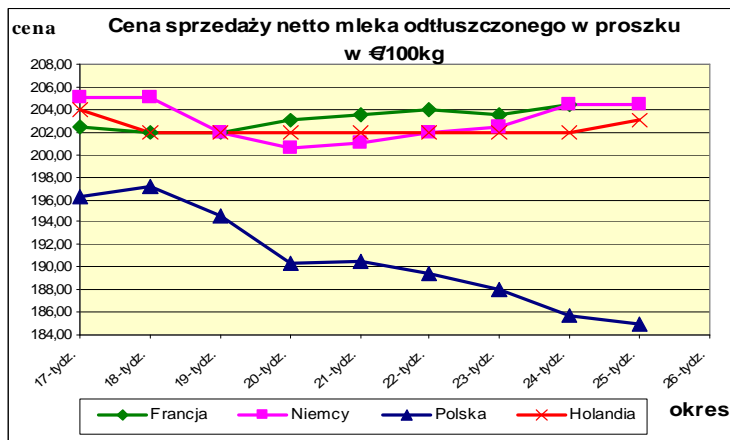


** Dane Komisji Europejskiej

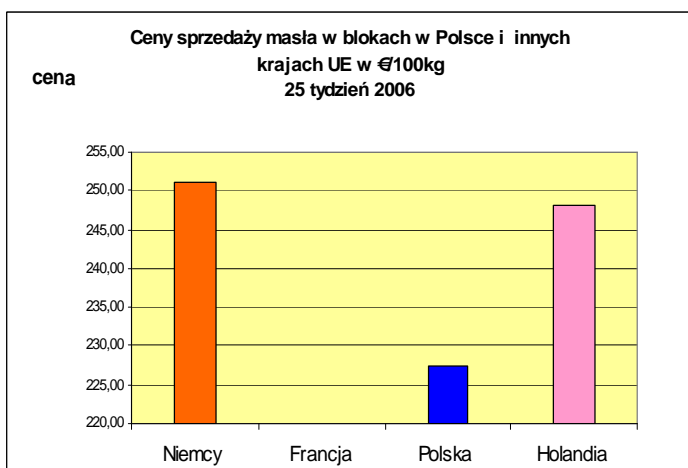
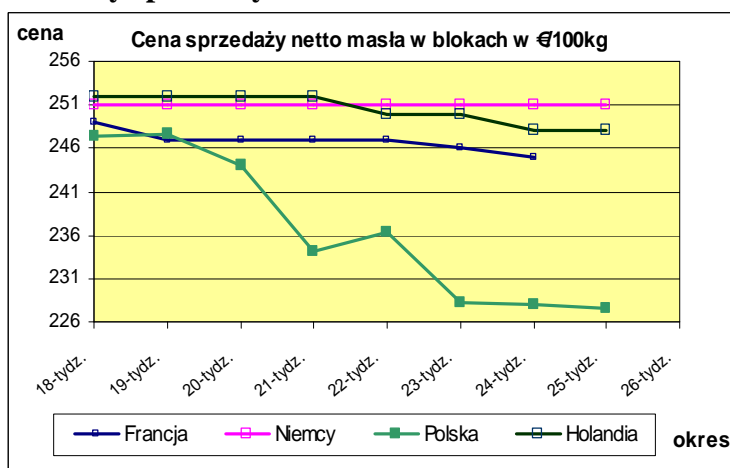


Wykorzystanie możliwe z dokładnym podaniem źródła

Ceny sprzedaży netto odtłuszczonego mleka w proszku.

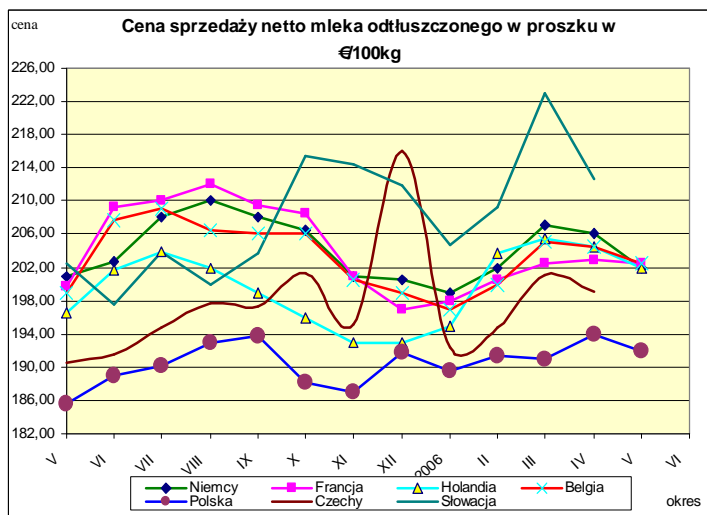
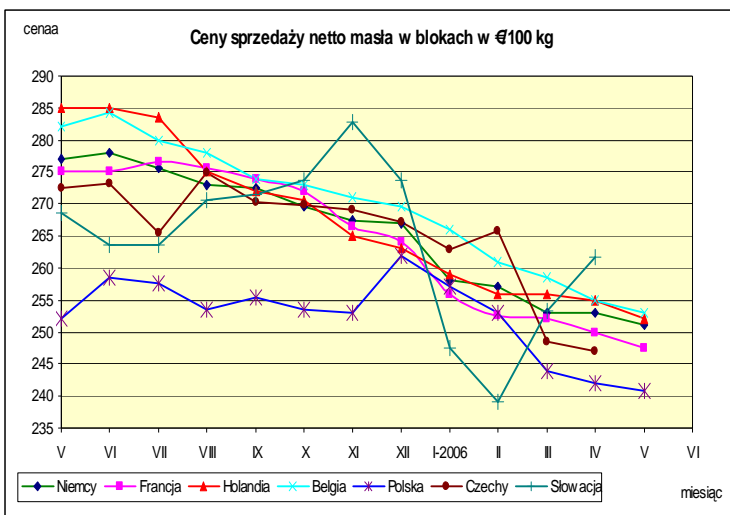


Ceny sprzedaży netto masła ekstra w blokach.



* Źródło: clal.it i produivel..nl

VII. PORÓWNANIE ŚREDNICH MIESIĘCZNYCH CEN SPRZEDAŻY NETTO PODSTAWOWYCH PRODUKTÓW MLECZARSKICH W POLSCE I WYBRANYCH KRAJACH UNII EUROPEJSKIEJ.*



* Źródło: FAMMU/FAPA, clal.it i wyliczenia własne

Wykorzystanie możliwe z dokładnym podaniem źródła

VIII. HANDEL ZAGRANICZNY PRZETWORAMI MLECZNYMI.**

Handel zagraniczny przetworami mlecznymi I-IV 2006r. – dane wstępne.

OGÓŁEM EKSPORT

CN	Nazwa towaru	EKSPORT/WYWÓZ			
		Wartość [tys. EUR]		Wolumen [tony]	
		I-IV 2005r.	I-IV 2006r.	I-IV 2005r.	I-IV 2006r.
RAZEM produkty mleczarskie		215 141	256 001	153 573	202 326
0401	Mleko i śmietana, nie zagęszczone	21 051	29 900	30 838	68 065
0402	Mleko i śmietana, zagęszczone	58 908	59 011	33 521	31 569
0403	Maślanka, mleko zsiadłe i śmietana kwaśna, jogurt	23 767	34 011	26 624	30 655
0404	Serwatka, nawet zagęszczona, lub zawierająca dodatek cukru	11 459	20 212	23 402	27 996
0405	Masło oraz inne tłuszcze otrzymywane z mleka	27 346	16 742	11 674	8 610
0406	Sery i twarogi	72 611	96 125	27 515	35 432

OGÓŁEM IMPORT

CN	Nazwa towaru	IMPORT/PRZYWÓZ			
		Wartość [tys. EUR]		Wolumen [tony]	
		I-IV 2005r.	I-IV 2006r.	I-IV 2005r.	I-IV 2006r.
RAZEM produkty mleczarskie		28 000	38 929	13 689	23 633
0401	Mleko i śmietana, nie zagęszczone	1 198	3 005	786	5 576
0402	Mleko i śmietana, zagęszczone	6 502	3 499	3 504	1 774
0403	Maślanka, mleko zsiadłe i śmietana kwaśna, jogurt	807	4 442	673	3 444
0404	Serwatka, nawet zagęszczona, lub zawierająca dodatek cukru	2 537	5 482	3 100	5 495
0405	Masło oraz inne tłuszcze otrzymywane z mleka	3 785	3 870	1 352	1 307
0406	Sery i twarogi	13 171	18 631	4 274	6 037

UNIA EUROPEJSKA 25 – EKSPORT

CN	Nazwa towaru	EKSPORT/WYWÓZ			
		Wartość [tys. EUR]		Wolumen [tony]	
		I-IV 2005r.	I-IV 2006r.	I-IV 2005r.	I-IV 2006r.
RAZEM produkty mleczarskie		163 657	198 554	110 758	163 332
0401	Mleko i śmietana, nie zagęszczone	20 964	29 748	30 717	67 776
0402	Mleko i śmietana, zagęszczone	39 326	40 293	20 839	20 869
0403	Maślanka, mleko zsiadłe i śmietana kwaśna, jogurt	20 670	31 952	22 680	28 669
0404	Serwatka, nawet zagęszczona, lub zawierająca dodatek cukru	3 085	10 423	7 314	14 302
0405	Masło oraz inne tłuszcze otrzymywane z mleka	22 624	8 405	8 588	3 304
0406	Sery i twarogi	56 988	77 734	20 621	28 412

Wykorzystanie możliwe z dokładnym podaniem źródła

UNIA EUROPEJSKA 25 – IMPORT

CN	Nazwa towaru	IMPORT/PRZYWÓZ			
		Wartość [tys. EUR]		Wolumen [tony]	
		I-IV 2005r.	I-IV 2006r.	I-IV 2005r.	I-IV 2006r.
RAZEM produkty mleczarskie		25 870	37 886	12 364	23 099
0401	Mleko i śmietana, nie zagęszczone	1 198	3 005	786	5 576
0402	Mleko i śmietana, zagęszczone	5 464	3 059	2 798	1 513
0403	Maślanka, mleko zsiadłe i śmietana kwaśna, jogurt	807	4 375	673	3 409
0404	Serwatka, nawet zagęszczona, lub zawierająca dodatek cukru	2 537	5 477	3 100	5 495
0405	Masło oraz inne tłuszcze otrzymane z mleka	2 801	3 531	775	1 135
0406	Sery i twarogi	13 063	18 439	4 232	5 971

ROSJA - EKSPORT

CN	Nazwa towaru	EKSPORT/WYWÓZ			
		Wartość [tys. EUR]		Wolumen [tony]	
		I-IV 2005r.	I-IV 2006r.	I-IV 2005r.	I-IV 2006r.
RAZEM produkty mleczarskie		6 213	12 298	7 062	8 251
0401	Mleko i śmietana, nie zagęszczone	0	0	0	0
0402	Mleko i śmietana, zagęszczone	0	0	0	0
0403	Maślanka, mleko zsiadłe i śmietana kwaśna, jogurt	2 170	1 436	2 799	1 334
0404	Serwatka, nawet zagęszczona, lub zawierająca dodatek cukru	917	988	2 004	1 316
0405	Masło oraz inne tłuszcze otrzymane z mleka	172	6 009	122	3 919
0406	Sery i twarogi	2 954	3 864	2 137	1 682

ROSJA - IMPORT

CN	Nazwa towaru	IMPORT/PRZYWÓZ			
		Wartość [tys. EUR]		Wolumen [tony]	
		I-IV 2005r.	I-IV 2006r.	I-IV 2005r.	I-IV 2006r.
RAZEM produkty mleczarskie		0	0	0	0
0401	Mleko i śmietana, nie zagęszczone	0	0	0	0
0402	Mleko i śmietana, zagęszczone	0	0	0	0
0403	Maślanka, mleko zsiadłe i śmietana kwaśna, jogurt	0	0	0	0
0404	Serwatka, nawet zagęszczona, lub zawierająca dodatek cukru	0	0	0	0
0405	Masło oraz inne tłuszcze otrzymane z mleka	0	0	0	0
0406	Sery i twarogi	0	0	0	0

** Źródło: Ministerstwo Finansów.

Biuletyn „*Rynek mleka*” ukazuje się w każdy czwartek o godz. 13⁰⁰.

Wydawca:

Ministerstwo Rolnictwa i Rozwoju Wsi, Departament Wspólnej Organizacji Rynków Rolnych
ul. Wspólna 30 00-930 Warszawa

Internet: [strona ZSRIR](http://strona.ZSRIR) E-mail: biuletyn@minrol.gov.pl

Autor:

Dariusz Banasiewicz, tel. (022) 623-12-01; fax (022) 623-27-06

E-mail Dariusz. Banasiewicz@minrol.gov.pl

Warunki otrzymywania biuletynu:

Biuletyn udostępniany jest wszystkim zainteresowanym bezpłatnie.

Wykorzystanie możliwe z dokładnym podaniem źródła