


ZINTEGROWANY SYSTEM ROLNICZEJ INFORMACJI RYNKOWEJ

(podstawa prawna: ustawa o rolniczych badaniach rynkowych z dnia 30 marca 2001r.)

RYNEK MLEKA

Nr 27/2005
7 lipca 2005r.



NOTOWANIA Z OKRESU: 27.06-3.07.2005r.

Badanie cen sprzedaży prowadzone jest na reprezentatywnej próbie. Średnie ceny liczone są jako średnie ważone

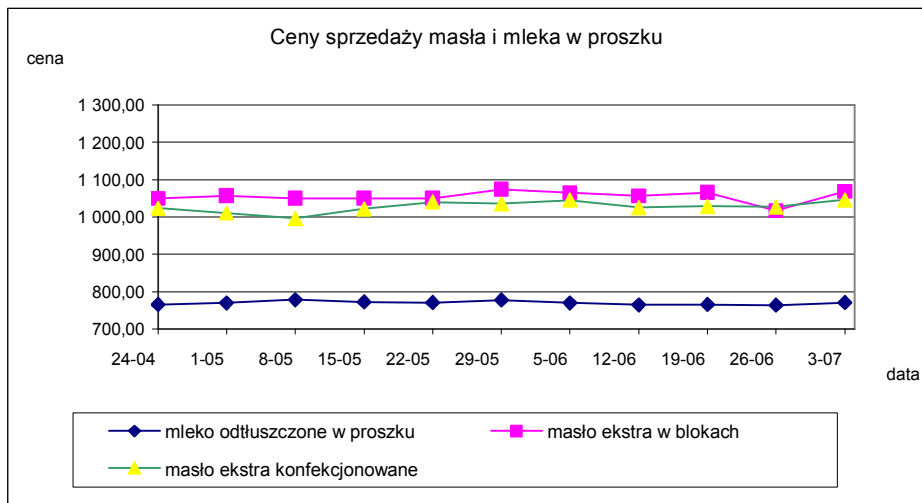
I. CENY SPRZEDAŻY (NETTO) PRODUKTÓW MLECZARSKICH za 100kg.

Daty podane w tabelach oznaczają ostatni dzień analizowanego tygodnia (poniedziałek-niedziela).

Dane dla Polski.

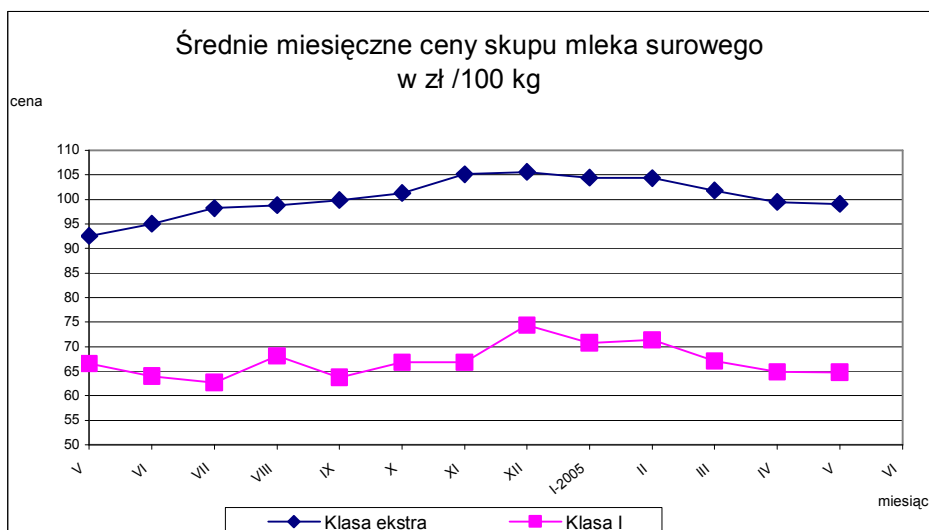
TOWAR	Rodzaj towaru	POLSKA		
		Cena [zł/100kg]		Tygodn. zmiana ceny [%]
		2005-07-03	2005-06-26	
Masło 82% tł., 16% wody	w blokach	1 068,53	1 017,29	5,0
	konfetc.	1 045,75	1 027,09	1,8
Masło 80% tł., 16% wody, 2% soli	w blokach	--	--	--
Masło	Ogółem	1 056,37	1 021,99	3,4
Mleko w proszku	pełne	892,16	900,70	-0,9
	odtłuszczone	771,33	764,52	0,9
	Ogółem	780,28	790,08	-1,2
Mleko zagęszczone	słodzone	640,80	646,11	-0,8
	niesłodzone	443,55	425,83	4,2
	Ogółem	483,24	468,81	3,1
Bezwodny tłuszcz mleczny		nld	nld	-
Serwatka w proszku		198,02	203,64	-2,8
Laktoza		--	--	--
Kazeina i kazeiniany		--	--	--

TOWAR	Zawartość tłuszczu	POLSKA		
		Cena [zł/100kg]		Tygodn. zmiana ceny [%]
		2005-07-03	2005-06-26	
Mleko spożywcze pasteryzowane	do 0,5%	99,71	99,93	-0,2
	1,5-1,8%	114,34	113,80	0,5
	2%	126,69	126,98	-0,2
	3,2%	130,77	130,28	0,4
	od 3,5%	144,02	144,06	0,0
	Ogółem	127,45	127,57	-0,1
Mleko spożywcze UHT	do 0,5%	163,62	164,05	-0,3
	1,5-1,8%	150,62	149,16	1,0
	2%	177,79	178,76	-0,5
	3,2%	167,51	167,73	-0,1
	od 3,5%	168,39	165,55	1,7
	Ogółem	167,36	167,04	0,2
Jogurt naturalny	do 0,5%	259,56	264,99	-2,1
	1,5-1,8%	263,70	267,66	-1,5
	2%	272,39	271,26	0,4
	3,2%	350,30	355,68	-1,5
	od 3,5%	268,04	290,13	-7,6
	Ogółem	311,47	317,46	-1,9
Kefir	do 0,5%	208,17	212,24	-1,9
	1,5-1,8%	226,03	223,87	1,0
	2%	230,76	228,53	1,0
	3,2%	nld	nld	-
	od 3,5%	--	--	--
	Ogółem	227,51	225,92	0,7
Śmietana i śmietanka	10-29%	408,72	415,18	-1,6
	pow. 29%	539,86	543,22	-0,6
	Ogółem	446,64	447,18	-0,1



Mleko surowe do skupu.

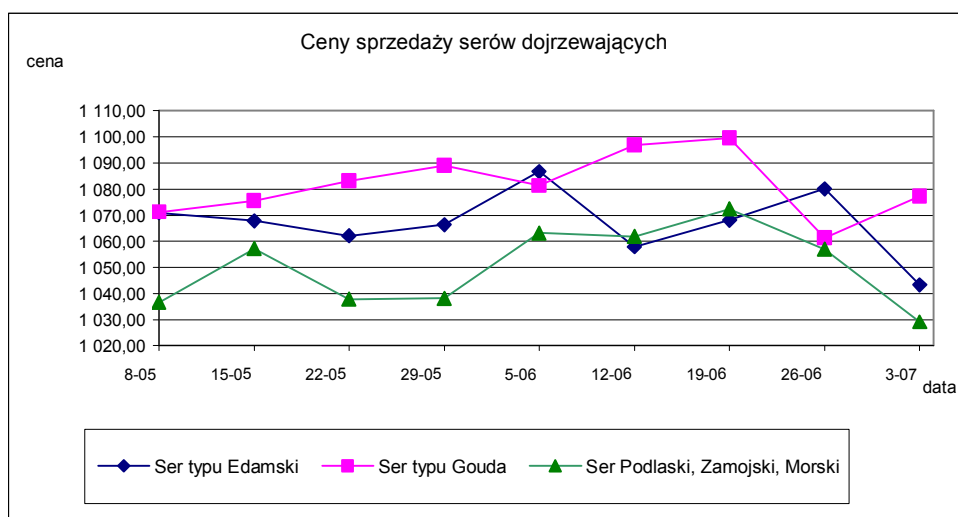
		POLSKA		
TOWAR	KLASA	Cena [zł/100kg]		Miesięczna zmiana
		MAJ	KWIECIEŃ	ceny [%]
Mleko surowe do skupu	ekstra	99,09	99,44	-0,4
	I	64,78	64,86	-0,1



Wykorzystanie możliwe z dokładnym podaniem źródła

Sery i twarogi

TOWAR	Rodzaj towaru	POLSKA		
		Cena [zł/100kg]		Tygodn. zmiana ceny [%]
		2005-07-03	2005-06-26	
SERY DOJRZEWAJĄCE	typu EDAMSKI	1 043,35	1 080,06	-3,4
	typu GOUDA	1 077,22	1 061,24	1,5
	typu CHEDDAR	1 025,04	nld	-
	typu EMENTALER	1 165,74	1 165,79	0,0
	PODLASKI, ZAMOJSKI, MORSKI	1 029,18	1 056,85	-2,6
	PARMEZAN	nld	nld	-
	RADAMER	1 221,42	1 256,82	-2,8
Ser typu MOZZARELLA		1 202,28	1 198,15	0,3
Ser typu FETA		985,50	986,85	-0,1
SERY PLEŚNIOWE		1 732,85	1 602,96	8,1
SERY i TWAROGI ŚWIEŻE	twaróg min. 40% tł.	737,77	740,84	-0,4
	serek granulowany min. 40% tł.	627,82	622,47	0,9



Wykorzystanie możliwe z dokładnym podaniem źródła

Dane dla makroregionów *

TOWAR	KLASA	MAKROREGION											
		PÓLNOCNY			CENTRALNY			POŁUDNIOWO-WSCHODNI			ZACHODNI		
		Cena [zł/100kg]		Miesięczna zmiana ceny [%]	Cena [zł/100kg]		Miesięczna zmiana ceny [%]	Cena [zł/100kg]		Miesięczna zmiana ceny [%]	Cena [zł/100kg]		Miesięczna zmiana ceny [%]
		maj	kwiecień		maj	kwiecień		maj	kwiecień		maj	kwiecień	
Mleko surowe do skupu	EKSTRA	107,06	107,87	-0,8	94,12	93,23	1,0	88,62	91,08	-2,7	95,81	95,95	-0,1
	I	73,18	74,36	-1,6	63,20	62,16	1,7	55,54	57,21	-2,9	57,57	56,58	1,7

TOWAR	Rodzaj towaru	MAKROREGION											
		PÓLNOCNY			CENTRALNY			POŁUDNIOWO-WSCHODNI			ZACHODNI		
		Cena [zł/100kg]		Tygodn. zmiana ceny [%]	Cena [zł/100kg]		Tygodn. zmiana ceny [%]	Cena [zł/100kg]		Tygodn. zmiana ceny [%]	Cena [zł/100kg]		Tygodn. zmiana ceny [%]
		2005-07-03	2005-06-26		2005-07-03	2005-06-26		2005-07-03	2005-06-26		2005-07-03	2005-06-26	
Masło 82% tł., 16% wody	w blokach	1 059,01	1 028,27	3,0	1 125,63	924,02	21,8	1 051,04	1 043,64	0,7	1 078,73	1 084,56	-0,5
	konfekcjonowane	1 104,96	1 117,70	-1,1	990,04	973,57	1,7	1 090,35	1 106,71	-1,5	1 129,69	1 107,35	2,0
Masło 80% tł., 16% wody, 2% soli	w blokach	--	--	--	--	--	--	--	--	--	--	--	--
Masło	Ogółem	1 073,35	1 052,58	2,0	1 015,43	960,48	5,7	1 069,71	1 069,49	0,0	1 103,85	1 090,11	1,3
Mleko w proszku	pełne	919,33	940,61	-2,3	836,44	904,74	-7,5	886,81	894,87	-0,9	911,12	901,23	1,1
	odtłuszczone	776,34	780,75	-0,6	754,64	753,93	0,1	771,56	753,03	2,5	760,61	760,13	0,1
	Ogółem	809,63	785,05	3,1	787,19	780,16	0,9	775,48	872,26	-11,1	795,32	774,49	2,7
Mleko zagęszczone	słodzone	--	--	--	nld	nld	-	--	--	--	nld	nld	-
	niesłodzone	402,18	401,10	0,3	--	--	--	--	--	--	nld	nld	-
	Ogółem	402,18	401,10	0,3	nld	nld	-	--	--	--	nld	nld	-
Bezwodny tłuszcz mleczny		nld	nld	-	--	--	--	--	--	--	--	--	--
Serwatka w proszku		192,52	199,42	-3,5	198,82	200,45	-0,8	214,69	216,97	-1,1	nld	nld	-
Laktoza		--	--	--	--	--	--	--	--	--	--	--	--
Kazeina i kazeiniany		--	--	--	--	--	--	--	--	--	--	--	--

Wykorzystanie możliwe z dokładnym podaniem źródła

TOWAR	Zawartość tłuszczu	MAKROREGION											
		PÓLNOCNY			CENTRALNY			POŁUDNIOWO-WSCHODNI			ZACHODNI		
		Cena [zł/100kg]		Tygodn. zmiana ceny [%]	Cena [zł/100kg]		Tygodn. zmiana ceny [%]	Cena [zł/100kg]		Tygodn. zmiana ceny [%]	Cena [zł/100kg]		Tygodn. zmiana ceny [%]
		2005-07-03	2005-06-26		2005-07-03	2005-06-26		2005-07-03	2005-06-26		2005-07-03	2005-06-26	
Mleko spożywcze pasteryzowane	do 0,5%	--	--	--	95,72	95,39	0,3	121,00	121,00	0,0	--	--	--
	1,5-1,8%	--	--	--	123,33	122,69	0,5	nld	nld	-	--	--	--
	2%	121,64	122,25	-0,5	126,70	125,90	0,6	132,37	132,20	0,1	123,58	125,19	-1,3
	3,2%	126,24	126,66	-0,3	137,39	135,30	1,5	139,55	138,64	0,7	123,97	124,09	-0,1
	od 3,5%	nld	nld	-	--	--	--	148,34	148,39	0,0	nld	141,16	-
	Ogółem	124,32	124,77	-0,4	128,90	127,71	0,9	132,43	132,27	0,1	123,62	125,24	-1,3
Mleko spożywcze UHT	do 0,5%	165,01	166,32	-0,8	164,02	154,79	6,0	--	--	--	145,88	145,08	0,6
	1,5-1,8%	146,18	144,53	1,1	170,49	169,88	0,4	--	--	--	nld	nld	-
	2%	183,05	182,93	0,1	172,02	169,26	1,6	nld	nld	-	165,75	nld	-
	3,2%	167,83	169,02	-0,7	173,05	169,56	2,1	--	--	--	158,14	158,64	-0,3
	od 3,5%	168,39	165,55	1,7	--	--	--	--	--	--	--	--	--
	Ogółem	168,57	169,11	-0,3	172,09	168,57	2,1	nld	nld	-	156,15	155,29	0,6
Jogurt naturalny	do 0,5%	nld	nld	-	267,48	267,66	-0,1	nld	nld	-	--	--	--
	1,5-1,8%	263,55	270,02	-2,4	nld	nld	-	252,61	251,71	0,4	321,35	321,24	0,0
	2%	229,98	238,21	-3,5	280,18	276,65	1,3	249,92	255,92	-2,3	nld	nld	-
	3,2%	--	--	--	nld	nld	-	--	--	--	nld	nld	-
	od 3,5%	212,48	213,97	-0,7	--	--	--	384,35	387,05	-0,7	--	--	--
	Ogółem	248,54	259,44	-4,2	292,35	289,61	0,9	264,07	268,85	-1,8	348,63	354,53	-1,7
Kefir	do 0,5%	202,518	209,227	-3,2	--	--	--	--	--	--	nld	nld	-
	1,5-1,8%	220,06	229,14	-4,0	260,9	253,2	3,0	190,35	190,78	-0,2	224,47	216,81	3,5
	2%	229,61	229,74	-0,1	261,5	258,0	1,3	231,32	230,37	0,4	192,63	191,96	0,3
	3,2%	--	--	--	nld	nld	-	--	--	--	--	--	--
	od 3,5%	--	--	--	--	--	--	--	--	--	--	--	--
	Ogółem	219,32	224,91	-2,5	261,2	255,4	2,3	225,15	226,23	-0,5	217,28	210,42	3,3
Śmietana i śmietanka	10-29%	391,64	399,02	-1,9	444,32	443,33	0,2	410,17	408,18	0,5	406,32	422,58	-3,8
	pow. 29%	521,15	526,41	-1,0	538,90	533,96	0,9	495,30	495,60	-0,1	570,56	597,34	-4,5
	Ogółem	428,97	436,44	-1,7	477,57	472,67	1,0	424,37	419,31	1,2	460,72	462,56	-0,4

Wykorzystanie możliwe z dokładnym podaniem źródła

TOWAR	Rodzaj towaru	MAKROREGION											
		PÓLNOCNY			CENTRALNY			POŁUDNIOWO-WSCHODNI			ZACHODNI		
		Cena [zł/100kg]		Tygodn. zmiana	Cena [zł/100kg]		Tygodn. zmiana	Cena [zł/100kg]		Tygodn. zmiana	Cena [zł/100kg]		Tygodn. zmiana
		2005-07-03	2005-06-26	ceny [%]	2005-07-03	2005-06-26	ceny [%]	2005-07-03	2005-06-26	ceny [%]	2005-07-03	2005-06-26	ceny [%]
SERY DOJRZEWAJĄCE	typu EDAMSKI	1 034,58	1 052,39	-1,7	1 068,30	1 064,98	0,3	1 021,11	1 119,45	-8,8	1 050,11	1 075,65	-2,4
	typu GOUDA	1 061,07	1 051,17	0,9	1 097,73	1 078,53	1,8	1 098,55	1 127,54	-2,6	1 078,62	1 057,78	2,0
	typu CHEDDAR	--	--	--	nld	nld	-	nld	--	--	--	--	--
	typu EMENTALER	1 150,55	1 150,84	0,0	nld	nld	-	nld	nld	-	--	--	--
	PODLASKI, ZAMOJSKI, MORSKI	1 010,08	1 040,24	-2,9	1 150,41	1 152,40	-0,2	1 081,58	1 062,65	1,8	1 014,62	1 038,69	-2,3
	PARMEZAN	nld	nld	-	--	--	--	--	--	--	--	--	--
	RADAMER	--	--	--	nld	nld	-	nld	nld	-	--	--	--
Ser typu MOZZARELLA		nld	nld	-	nld	nld	-	nld	nld	-	1 716,20	1 743,26	-1,6
Ser typu FETA		nld	nld	-	nld	nld	-	nld	nld	-	--	--	--
SERY PLEŚNIOWE		nld	nld	-	--	--	--	--	--	--	1 838,14	1 766,74	4,0
SERY i TWAROGI ŚWIEŻE	twaróg min. 40% tł.	692,06	690,61	0,2	740,61	723,61	2,3	656,39	652,84	0,5	813,38	840,62	-3,2
	serek granulowany min. 40% tł.	--	--	--	nld	nld	-	nld	nld	-	669,95	669,86	0,0

***-makroregiony sprzedaży produktów mleczarskich**

Północny :Woj.: pomorskie, warmińsko – mazurskie, podlaskie, kujawsko – pomorskie.

Centralny : Woj.: mazowieckie, łódzkie.

Południowo-Wschodni: Woj.: lubelskie, świętokrzyskie, podkarpackie, małopolskie, śląskie.

Zachodni: Woj.: opolskie, dolnośląskie, wielkopolskie, lubuskie, zachodnio-pomorskie.

Wykorzystanie możliwe z dokładnym podaniem źródła

II. CENY NA GIEŁDACH TOWAROWYCH.

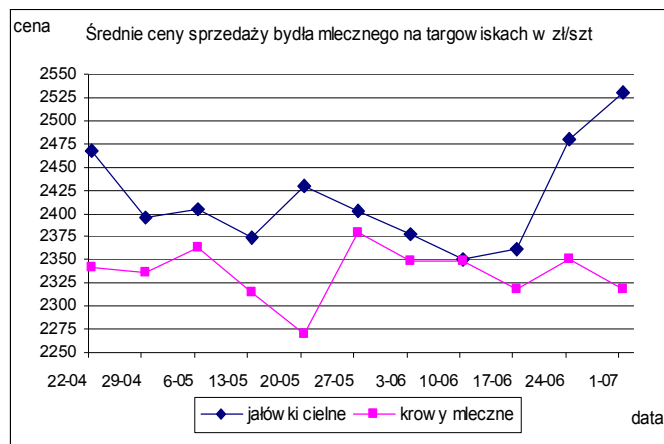
Notowania cen na giełdach towarowych w okresie 27.06-1.07.2005r.

BRAK SPRZEDAŻY

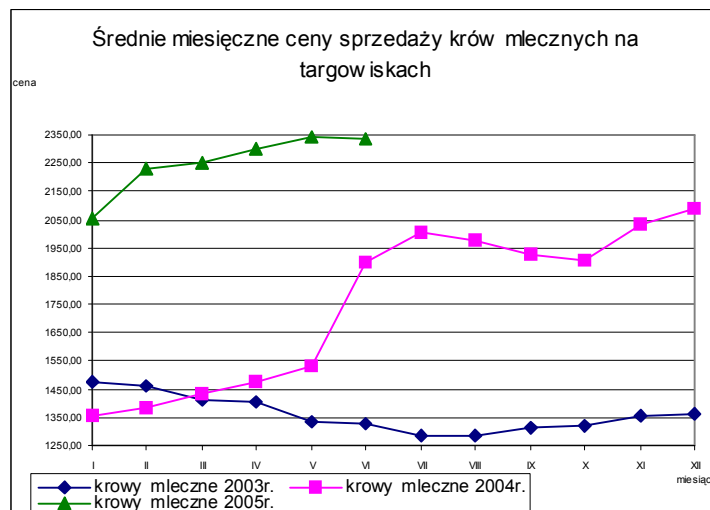
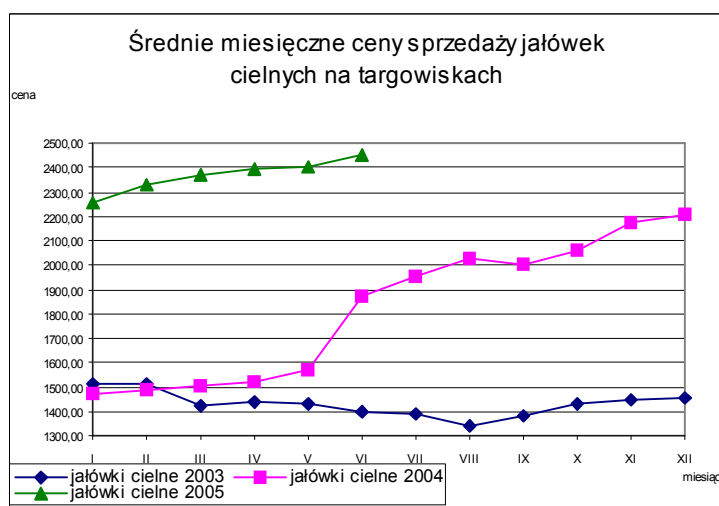
III. CENY SPRZEDAŻY BYDŁA MLECZNEGO NA TARGOWISKACH.

Notowania cen sprzedaży bydła mlecznego na targowiskach w okresie 27.06-1.07.2005r.

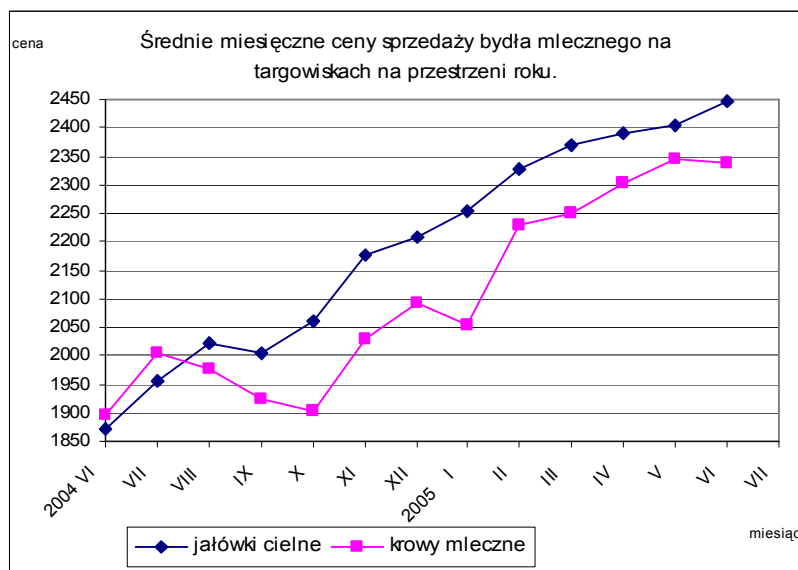
Kategoria bydła	Kategoria ceny	Tydzień		Zmiana tygodniowa w %
		analizowany 26/05	poprzedni 25/05	
jałówki cielne	min. w zł/szt	2100,00	2000,00	5,0
	max. w zł/szt	3000,00	2800,00	7,1
	średnia w zł/szt	2530,00	2480,00	2,0
krowy mleczne	min. w zł/szt	1500,00	1500,00	0,0
	max. w zł/szt	3300,00	3150,00	4,8
	średnia w zł/szt	2318,42	2350,68	-1,4



Średnie miesięczne ceny sprzedaży bydła mlecznego na targowiskach.

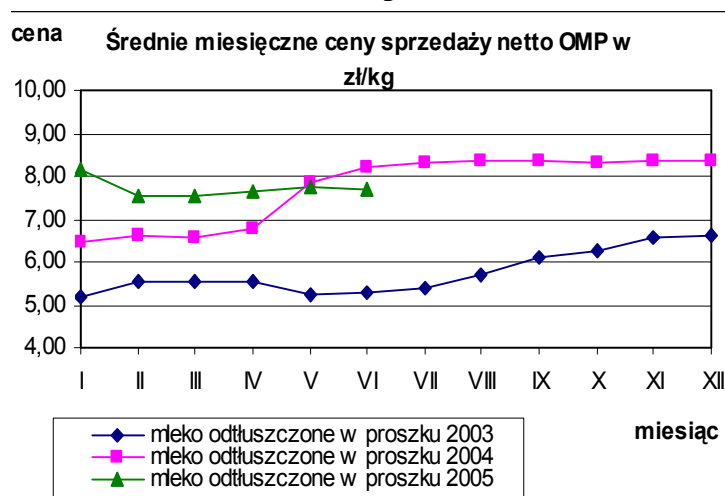


Wykorzystanie możliwe z dokładnym podaniem źródła

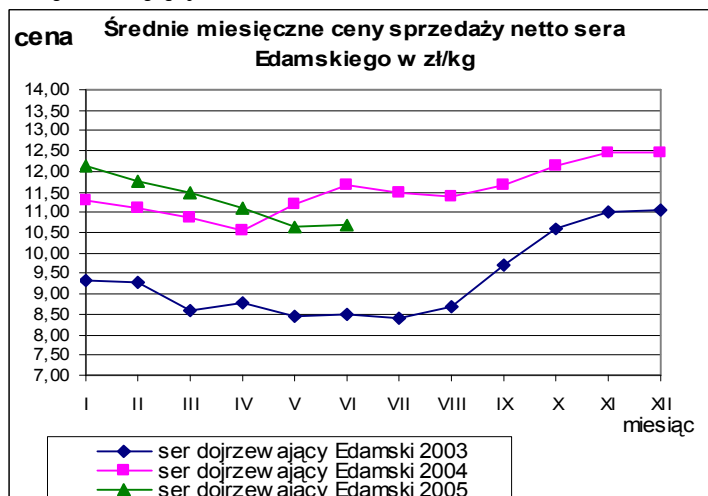


IV. ŚREDNIE MIESIĘCZNE CENY SPRZEDAŻY NETTO WYBRANYCH PRODUKTÓW MLECZARSKICH W PORÓWNANIU Z ROKIEM POPRZEDNIM w zł/kg.

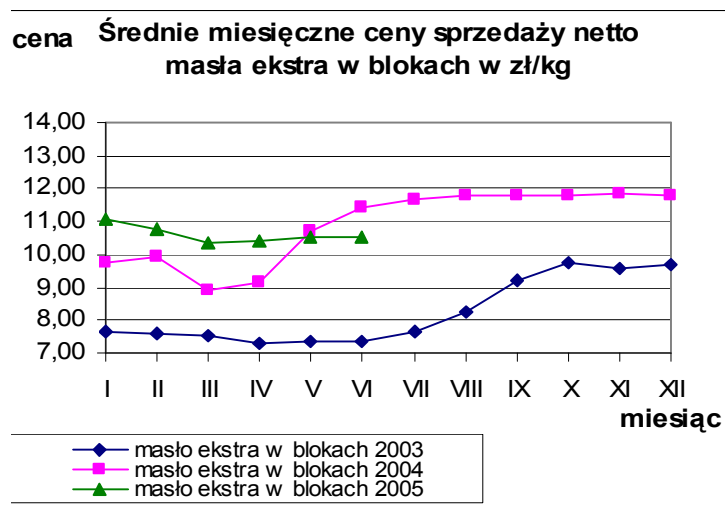
Mleko odtłuszczone w proszku.



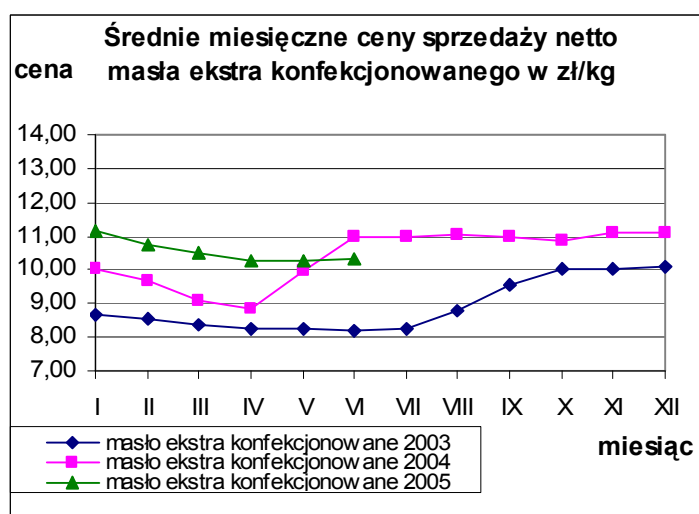
Ser dojrzewający Edamski.



Masło ekstra w blokach.



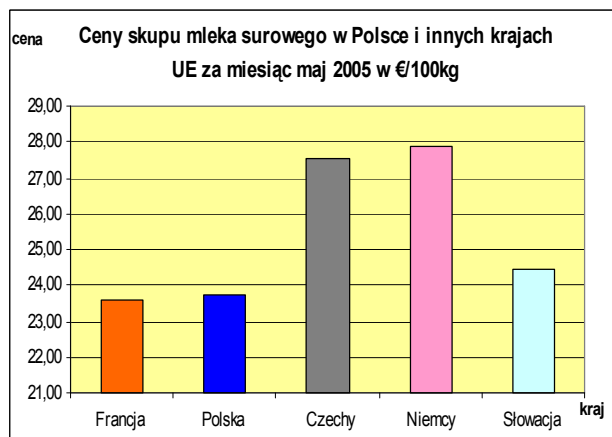
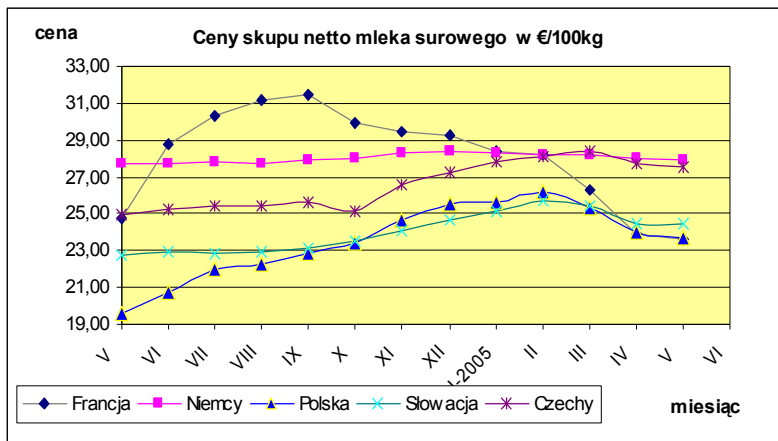
Masło ekstra konfekcjonowane.



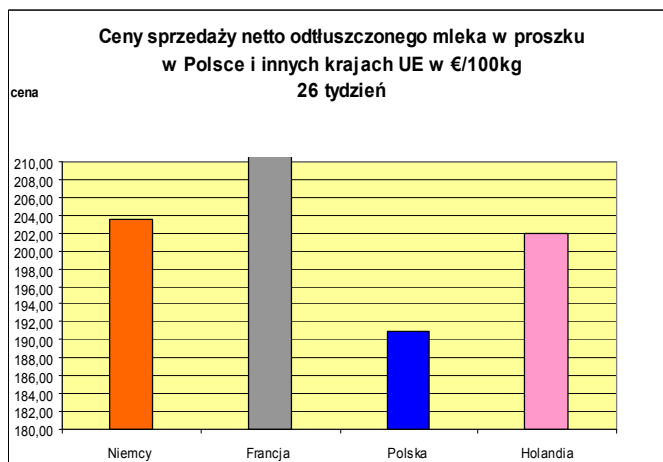
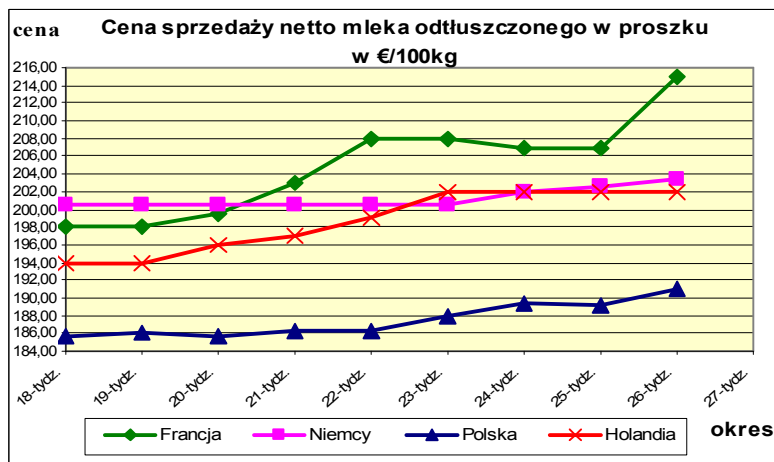
Wykorzystanie możliwe z dokładnym podaniem źródła

V. PORÓWNANIE ŚREDNICH CEN NETTO PODSTAWOWYCH PRODUKTÓW MLECZARSKICH W POLSCE I WYBRANYCH KRAJACH UNII EUROPEJSKIEJ.

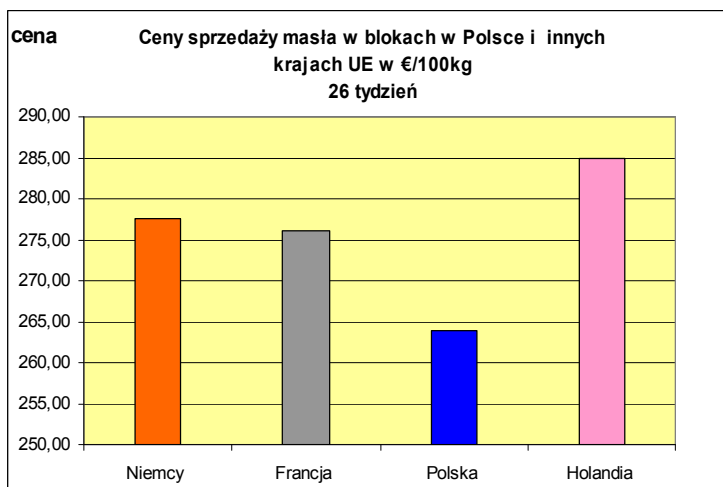
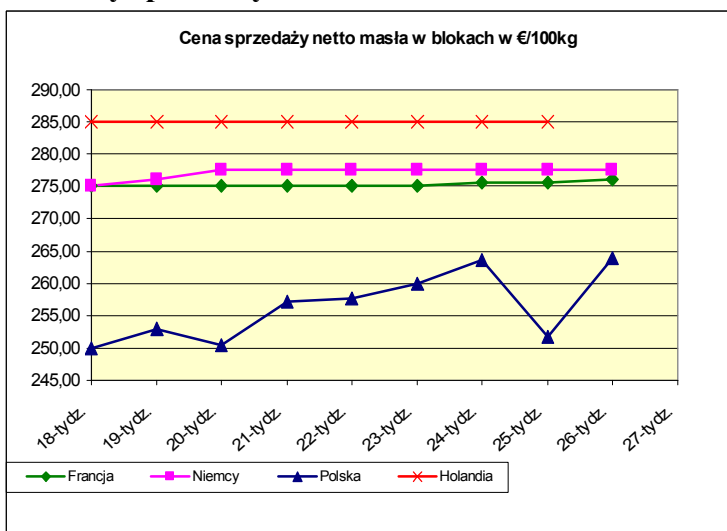
Ceny skupu mleka surowego.



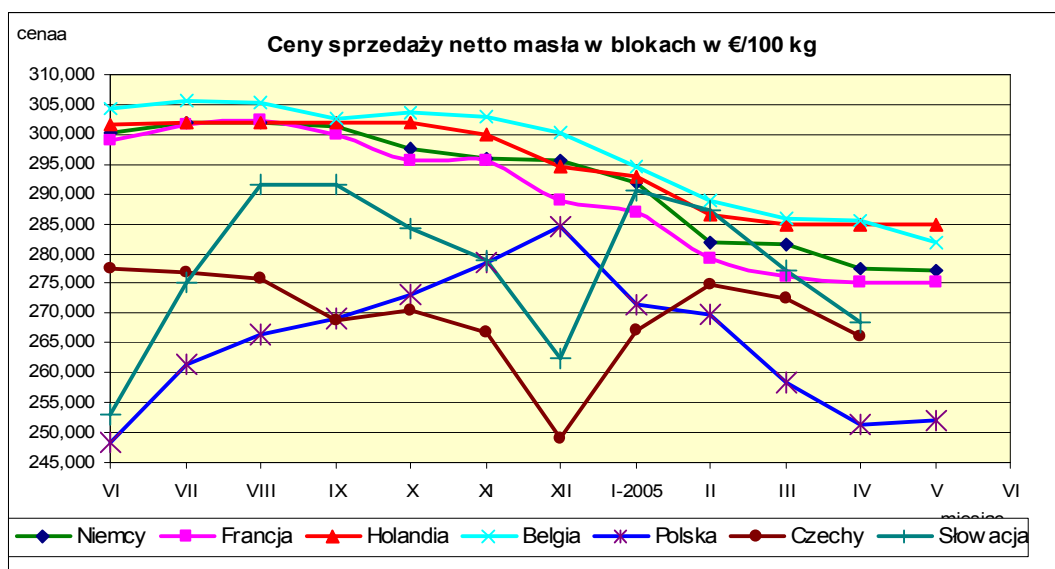
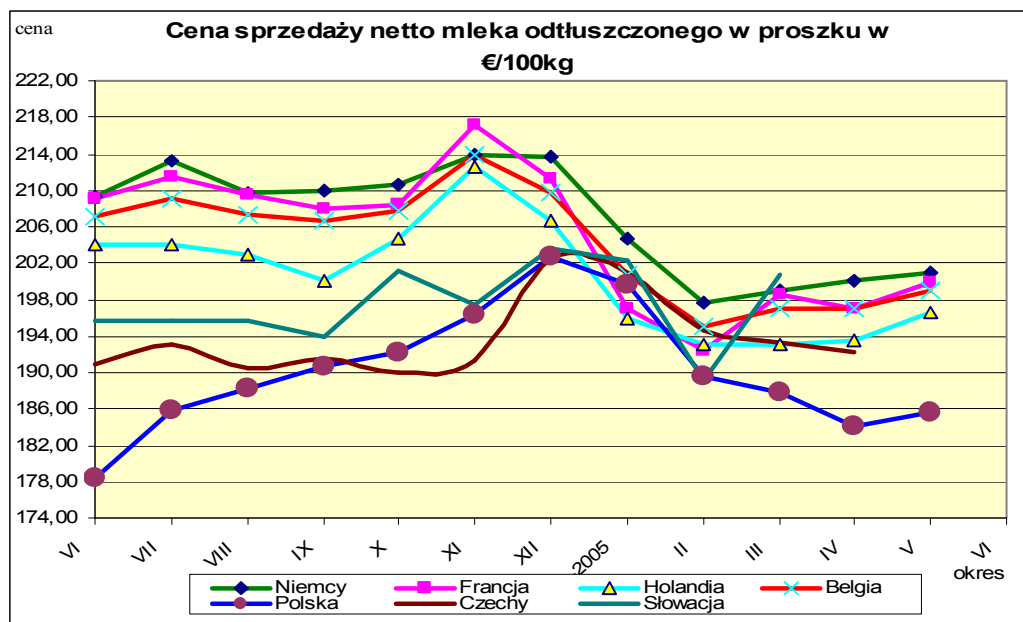
Ceny sprzedaży netto odtłuszczonego mleka w proszku.



Ceny sprzedaży netto masła ekstra w blokach.



VI. PORÓWNANIE ŚREDNICH MIESIĘCZNYCH CEN SPRZEDAŻY NETTO PODSTAWOWYCH PRODUKTÓW MLECZARSKICH W POLSCE I WYBRANYCH KRAJACH UNII EUROPEJSKIEJ.*



* Źródło: *FAMMU/FAPA i wyliczenia własne*

Biuletyn „*Rynek mleka*” ukazuje się w każdy czwartek o godz. 13⁰⁰.

Wydawca:

Ministerstwo Rolnictwa i Rozwoju Wsi, Departament Wspólnej Organizacji Rynków Rolnych
ul. Wspólna 30 00-930 Warszawa

Internet: [strona ZSRIR](http://strona.ZSRIR) E-mail: biuletyn@minrol.gov.pl

Autor:

Dariusz Banasiewicz, tel. (022) 623-12-01; fax (022) 623-27-06

E-mail Dariusz.Banasiewicz@minrol.gov.pl

Warunki otrzymywania biuletynu:

Biuletyn udostępniany jest wszystkim zainteresowanym bezpłatnie.

Wykorzystanie możliwe z dokładnym podaniem źródła