


ZINTEGROWANY SYSTEM ROLNICZEJ INFORMACJI RYNKOWEJ

(podstawa prawna: ustawa o rolniczych badaniach rynkowych z dnia 30 marca 2001r.)

**RYNEK MLEKA**

Nr 25/2005

23 czerwca 2005r.



**NOTOWANIA Z OKRESU: 13-19.06.2005r.**

*Badanie cen sprzedaży prowadzone jest na reprezentatywnej próbie. Średnie ceny liczone są jako średnie ważone*

**I. CENY SPRZEDAŻY (NETTO) PRODUKTÓW MLECZARSKICH za 100kg.**

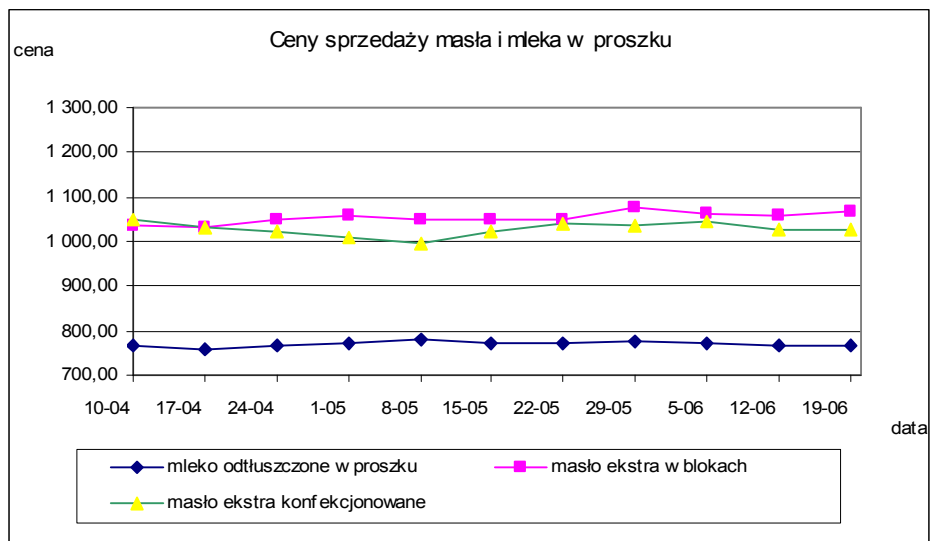
Daty podane w tabelach oznaczają ostatni dzień analizowanego tygodnia (poniedziałek-niedziela).

**Dane dla Polski.**

TOWAR	Rodzaj towaru	POLSKA		
		Cena [zł/100kg]		Tygodn. zmiana ceny [%]
		2005-06-19	2005-06-12	
		2005-06-19	2005-06-12	
Masło 82% tł., 16% wody	w blokach	1 066,14	1 056,66	0,9
	konfekc.	1 028,89	1 025,46	0,3
Masło 80% tł., 16% wody, 2% soli	w blokach	--	--	--
<b>Masło</b>	<b>Ogółem</b>	<b>1 049,93</b>	<b>1 041,10</b>	<b>0,8</b>
Mleko w proszku	pełne	902,48	925,77	-2,5
	odtłuszczone	766,24	765,35	0,1
	<b>Ogółem</b>	<b>799,35</b>	<b>787,00</b>	<b>1,6</b>
Mleko zagęszczone	słodzone	640,37	664,82	-3,7
	niesłodzone	457,00	438,42	4,2
	<b>Ogółem</b>	<b>495,90</b>	<b>482,74</b>	<b>2,7</b>
Bezwodny tłuszcz mleczny		nld	nld	-
Serwatka w proszku		198,37	192,74	2,9
Laktoza		--	--	--
Kazeina i kazeiniany		--	--	--

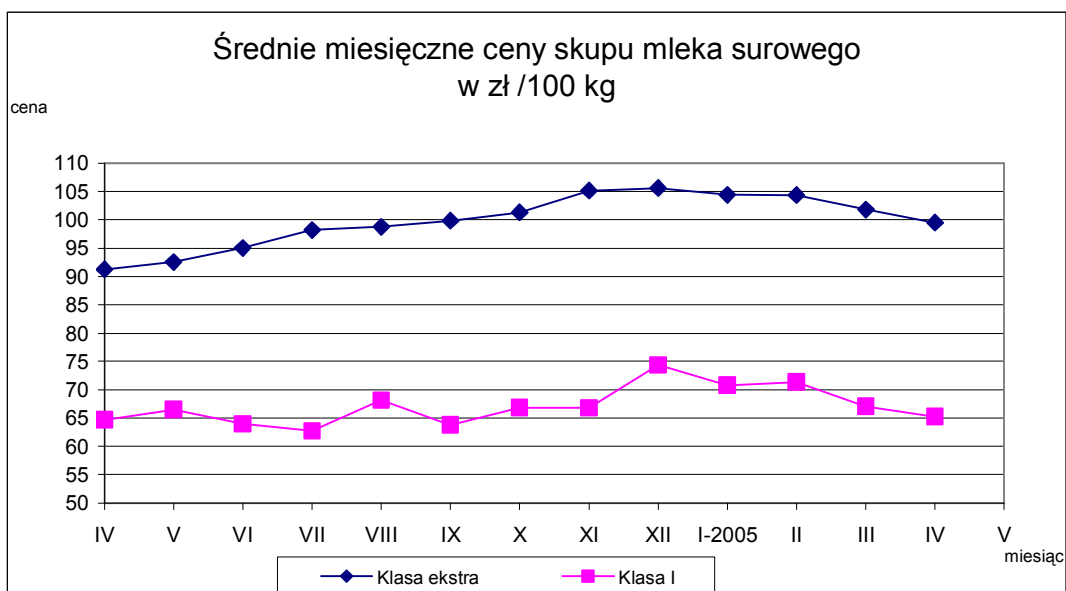
TOWAR	Zawartość tłuszczu	POLSKA		
		Cena [zł/100kg]		Tygodn. zmiana ceny [%]
		2005-06-19	2005-06-12	
Mleko spożywcze pasteryzowane	do 0,5%	97,85	100,19	-2,3
	1,5-1,8%	113,86	112,62	1,1
	2%	126,26	127,30	-0,8
	3,2%	130,67	131,16	-0,4
	od 3,5%	144,37	143,22	0,8
	<b>Ogółem</b>	<b>127,13</b>	<b>127,98</b>	<b>-0,7</b>
Mleko spożywcze UHT	do 0,5%	162,82	160,92	1,2
	1,5-1,8%	150,34	147,72	1,8
	2%	177,85	178,51	-0,4
	3,2%	167,72	165,29	1,5
	od 3,5%	179,28	175,86	1,9
	<b>Ogółem</b>	<b>167,08</b>	<b>165,19</b>	<b>1,1</b>
Jogurt naturalny	do 0,5%	262,97	258,49	1,7
	1,5-1,8%	269,08	266,93	0,8
	2%	272,34	275,97	-1,3
	3,2%	318,33	318,10	0,1
	od 3,5%	331,10	302,15	9,6
	<b>Ogółem</b>	<b>299,70</b>	<b>297,92</b>	<b>0,6</b>
Kefir	do 0,5%	208,81	205,43	1,6
	1,5-1,8%	227,76	228,96	-0,5
	2%	230,95	234,39	-1,5
	3,2%	nld	nld	-
	od 3,5%	--	--	--
	<b>Ogółem</b>	<b>228,81</b>	<b>229,94</b>	<b>-0,5</b>
Śmietana i śmietanka	10-29%	413,56	415,63	-0,5
	pow. 29%	536,28	551,37	-2,7
	<b>Ogółem</b>	<b>441,00</b>	<b>446,20</b>	<b>-1,2</b>

**Wykorzystanie możliwe z dokładnym podaniem źródła**



### Mleko surowe do skupu.

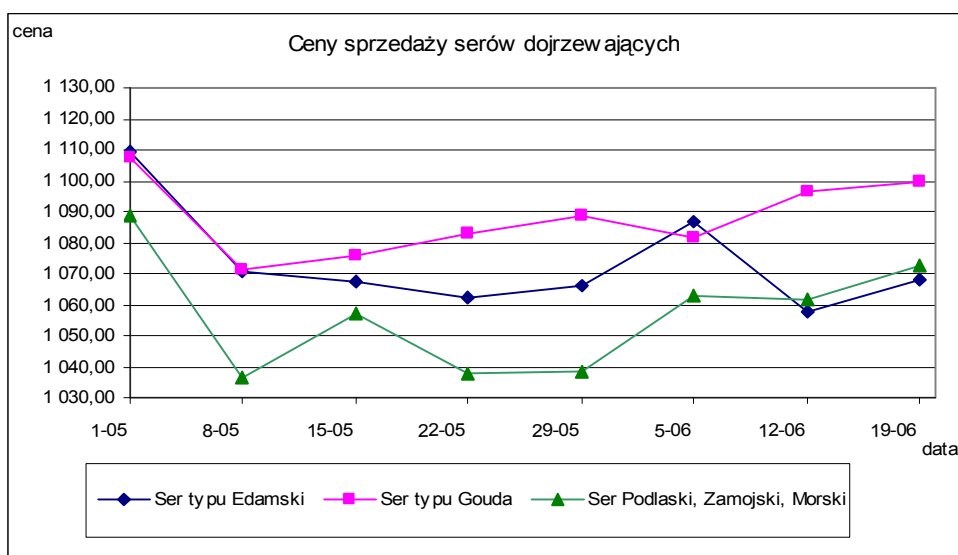
TOWAR	KLASA	POLSKA		
		Cena [zł/100kg]		Miesięczna. zmiana ceny [%]
		KWIECIEŃ	MARZEC	
Mleko surowe do skupu	ekstra	99,52	101,80	-2,2
	I	65,23	67,02	-2,7



**Wykorzystanie możliwe z dokładnym podaniem źródła**

## Sery i twarogi

TOWAR	Rodzaj towaru	POLSKA		
		Cena [zł/100kg]		Tygodn. zmiana ceny [%]
		2005-06-19	2005-06-12	
SERY DOJRZEWAJĄCE	typu EDAMSKI	1 068,03	1 057,84	1,0
	typu GOUDA	1 099,49	1 096,76	0,2
	typu CHEDDAR	1 112,45	1 127,23	-1,3
	typu EMENTALER	1 135,61	1 143,73	-0,7
	PODLASKI, ZAMOJSKI, MORSKI	1 072,40	1 061,71	1,0
	PARMEZAN	nld	nld	-
	RADAMER	1 361,59	1 282,96	6,1
Ser typu MOZZARELLA		1 172,44	1 200,63	-2,3
Ser typu FETA		984,00	980,09	0,4
SERY PLEŚNIOWE		1 657,28	1 727,50	-4,1
SERY i TWAROGI ŚWIEŻE	twaróg min. 40% tł.	732,16	728,55	0,5
	serek granulowany min. 40% tł.	624,30	602,08	3,7



**Wykorzystanie możliwe z dokładnym podaniem źródła**

Dane dla makroregionów \*

KLASA	MAKROREGION											
	PÓLNOCNY			CENTRALNY			POŁUDNIOWO-WSCHODNI			ZACHODNI		
	Cena [zł/100kg]		Miesięczna. zmiana ceny [%]	Cena [zł/100kg]		Miesięczna. zmiana ceny [%]	Cena [zł/100kg]		Miesięczna. zmiana ceny [%]	Cena [zł/100kg]		Miesięczna. zmiana ceny [%]
	kwiecień	marzec		kwiecień	marzec		kwiecień	marzec		kwiecień	marzec	
EKSTRA	107,87	109,36	-1,4	93,23	97,51	-4,4	91,29	92,76	-1,6	95,95	99,54	-3,6
I	74,36	80,82	-8,0	62,16	62,80	-1,0	57,27	57,19	0,1	59,95	64,14	-6,5

TOWAR	Rodzaj towaru	MAKROREGION											
		PÓLNOCNY			CENTRALNY			POŁUDNIOWO-WSCHODNI			ZACHODNI		
		Cena [zł/100kg]		Tygodn. zmiana ceny [%]	Cena [zł/100kg]		Tygodn. zmiana ceny [%]	Cena [zł/100kg]		Tygodn. zmiana ceny [%]	Cena [zł/100kg]		Tygodn. zmiana ceny [%]
		2005-06-19	2005-06-12		2005-06-19	2005-06-12		2005-06-19	2005-06-12		2005-06-19	2005-06-12	
Masło 82% tł., 16% wody	w blokach	1 055,65	1 065,34	-0,9	1 121,33	1 074,62	4,3	1 037,07	1 013,03	2,4	1 072,74	1 070,29	0,2
	konfekcjonowane	1 126,92	1 098,38	2,6	974,72	968,02	0,7	1 054,15	1 081,48	-2,5	1 102,51	1 095,24	0,7
Masło 80% tł., 16% wody, 2% soli	w blokach	--	--	--	--	--	--	--	--	--	--	--	--
<b>Masło</b>	<b>Ogółem</b>	<b>1 070,49</b>	<b>1 074,85</b>	<b>-0,4</b>	<b>1 014,67</b>	<b>998,33</b>	<b>1,6</b>	<b>1 043,75</b>	<b>1 038,17</b>	<b>0,5</b>	<b>1 083,14</b>	<b>1 084,25</b>	<b>-0,1</b>
Mleko w proszku	pełne	1 139,30	1 018,37	11,9	906,54	933,53	-2,9	891,26	907,57	-1,8	902,40	926,00	-2,5
	odtłuszczone	776,71	777,97	-0,2	753,98	756,90	-0,4	771,01	763,22	1,0	753,70	752,95	0,1
	<b>Ogółem</b>	<b>780,43</b>	<b>780,85</b>	<b>-0,1</b>	<b>790,99</b>	<b>789,46</b>	<b>0,2</b>	<b>859,28</b>	<b>844,35</b>	<b>1,8</b>	<b>804,20</b>	<b>766,94</b>	<b>4,9</b>
Mleko zagęszczone	słodzone	--	--	--	nld	nld	-	--	--	--	nld	nld	-
	niesłodzone	402,04	402,34	-0,1	--	--	--	--	--	--	nld	nld	-
	<b>Ogółem</b>	<b>402,04</b>	<b>402,34</b>	<b>-0,1</b>	<b>nld</b>	<b>nld</b>	<b>-</b>	<b>--</b>	<b>--</b>	<b>--</b>	<b>nld</b>	<b>nld</b>	<b>-</b>
Bezwodny tłuszcz mleczny	nld	nld	-	--	--	--	--	--	--	--	--	--	--
Serwatka w proszku		203,31	183,92	10,5	176,52	204,21	-13,6	212,26	222,31	-4,5	nld	nld	-
Laktoza		--	--	--	--	--	--	--	--	--	--	--	--
Kazeina i kazeiniany		--	--	--	--	--	--	--	--	--	--	--	--

Wykorzystanie możliwe z dokładnym podaniem źródła

TOWAR	Zawartość tłuszczu	MAKROREGION											
		PÓLNOCNY			CENTRALNY			POŁUDNIOWO-WSCHODNI			ZACHODNI		
		Cena [zł/100kg]		Tygodn. zmiana ceny [%]	Cena [zł/100kg]		Tygodn. zmiana ceny [%]	Cena [zł/100kg]		Tygodn. zmiana ceny [%]	Cena [zł/100kg]		Tygodn. zmiana ceny [%]
		2005-06-19	2005-06-12		2005-06-19	2005-06-12		2005-06-19	2005-06-12		2005-06-19	2005-06-12	
Mleko spożywcze pasteryzowane	do 0,5%	--	--	--	94,04	94,94	-1,0	nld	nld	-	--	--	--
	1,5-1,8%	--	--	--	123,41	121,64	1,5	nld	nld	-	--	--	--
	2%	123,19	123,18	0,0	124,00	124,60	-0,5	131,83	133,36	-1,1	124,62	125,97	-1,1
	3,2%	127,73	128,59	-0,7	135,56	135,41	0,1	138,23	136,83	1,0	123,26	123,43	-0,1
	od 3,5%	139,26	139,22	0,0	--	--	--	148,33	145,57	1,9	143,62	143,83	-0,1
	<b>Ogółem</b>	<b>125,68</b>	<b>126,06</b>	<b>-0,3</b>	<b>126,27</b>	<b>126,68</b>	<b>-0,3</b>	<b>131,89</b>	<b>133,07</b>	<b>-0,9</b>	<b>124,75</b>	<b>126,08</b>	<b>-1,1</b>
Mleko spożywcze UHT	do 0,5%	165,04	164,74	0,2	155,02	147,78	4,9	--	--	--	145,66	143,26	1,7
	1,5-1,8%	146,95	146,20	0,5	171,45	162,42	5,6	--	--	--	nld	nld	-
	2%	181,56	183,13	-0,9	175,81	170,71	3,0	nld	nld	-	167,00	169,88	-1,7
	3,2%	168,35	165,94	1,4	174,02	169,58	2,6	--	--	--	157,30	157,96	-0,4
	od 3,5%	179,28	175,86	1,9	--	--	--	--	--	--	--	--	--
	<b>Ogółem</b>	<b>168,72</b>	<b>166,97</b>	<b>1,0</b>	<b>172,83</b>	<b>166,54</b>	<b>3,8</b>	<b>nld</b>	<b>nld</b>	<b>-</b>	<b>153,59</b>	<b>154,47</b>	<b>-0,6</b>
Jogurt naturalny	do 0,5%	nld	nld	-	269,75	265,76	1,5	nld	nld	-	--	--	--
	1,5-1,8%	269,27	268,30	0,4	nld	nld	-	nld	254,67	-	321,42	321,42	0,0
	2%	232,84	239,57	-2,8	276,58	277,65	-0,4	262,17	261,89	0,1	nld	nld	-
	3,2%	--	--	--	nld	nld	-	--	--	--	nld	nld	-
	od 3,5%	222,05	216,18	2,7	--	--	--	400,21	386,13	3,6	--	--	--
	<b>Ogółem</b>	<b>259,58</b>	<b>256,84</b>	<b>1,1</b>	<b>292,79</b>	<b>289,68</b>	<b>1,1</b>	<b>279,75</b>	<b>277,12</b>	<b>0,9</b>	<b>316,25</b>	<b>316,06</b>	<b>0,1</b>
Kefir	do 0,5%	205,384	196,851	4,3	--	--	--	--	--	--	nld	nld	-
	1,5-1,8%	225,01	227,03	-0,9	257,7	241,0	6,9	189,66	190,94	-0,7	223,44	233,95	-4,5
	2%	234,83	238,29	-1,5	261,4	265,7	-1,6	229,73	232,05	-1,0	194,19	198,64	-2,2
	3,2%	--	--	--	nld	nld	-	--	--	--	--	--	--
	od 3,5%	--	--	--	--	--	--	--	--	--	--	--	--
	<b>Ogółem</b>	<b>224,35</b>	<b>224,00</b>	<b>0,2</b>	<b>259,3</b>	<b>250,6</b>	<b>3,5</b>	<b>225,41</b>	<b>225,24</b>	<b>0,1</b>	<b>216,52</b>	<b>226,95</b>	<b>-4,6</b>
Śmietana i śmietanka	10-29%	411,36	413,45	-0,5	446,60	446,76	0,0	394,58	404,20	-2,4	413,08	411,23	0,5
	pow. 29%	511,73	539,67	-5,2	537,07	540,96	-0,7	455,33	460,49	-1,1	567,35	573,50	-1,1
	<b>Ogółem</b>	<b>431,42</b>	<b>434,92</b>	<b>-0,8</b>	<b>476,68</b>	<b>477,97</b>	<b>-0,3</b>	<b>398,68</b>	<b>407,43</b>	<b>-2,1</b>	<b>456,37</b>	<b>464,73</b>	<b>-1,8</b>

*Wykorzystanie możliwe z dokładnym podaniem źródła*

TOWAR	Rodzaj towaru	MAKROREGION											
		PÓLNOCNY			CENTRALNY			POŁUDNIOWO-WSCHODNI			ZACHODNI		
		Cena [zł/100kg]		Tygodn. zmiana	Cena [zł/100kg]		Tygodn. zmiana	Cena [zł/100kg]		Tygodn. zmiana	Cena [zł/100kg]		Tygodn. zmiana
		2005-06-19	2005-06-12	ceny [%]	2005-06-19	2005-06-12	ceny [%]	2005-06-19	2005-06-12	ceny [%]	2005-06-19	2005-06-12	ceny [%]
SERY DOJRZEWAJĄCE	typu EDAMSKI	1 104,08	1 069,74	3,2	1 060,33	1 065,85	-0,5	1 042,11	1 015,21	2,6	1 059,04	1 124,53	-5,8
	typu GOUDA	1 078,78	1 092,66	-1,3	1 120,09	1 093,96	2,4	1 178,20	1 127,38	4,5	1 076,82	1 071,20	0,5
	typu CHEDDAR	--	--	--	nld	nld	-	nld	nld	-	--	--	--
	typu EMENTALER	1 110,67	1 103,37	0,7	nld	nld	-	nld	nld	-	--	--	--
	PODLASKI, ZAMOJSKI, MORSKI	1 069,74	1 048,94	2,0	1 093,31	1 109,42	-1,5	1 065,09	1 101,56	-3,3	1 071,30	1 041,91	2,8
	PARMEZAN	nld	nld	-	--	--	--	--	--	--	--	--	--
	RADAMER	--	--	--	nld	nld	-	1 372,69	1 297,85	5,8	--	--	--
Ser typu MOZZARELLA		nld	nld	-	nld	nld	-	nld	nld	-	1 689,79	1 721,71	-1,9
Ser typu FETA		nld	nld	-	nld	nld	-	nld	nld	-	--	--	--
SERY PLEŚNIOWE		nld	nld	-	--	--	--	--	--	--	1 795,13	1 829,85	-1,9
SERY i TWAROGI ŚWIEŻE	twaróg min. 40% tł.	684,36	728,41	-6,0	720,89	725,76	-0,7	652,59	655,19	-0,4	845,19	796,98	6,0
	serek granulowany min. 40% tł.	--	--	--	nld	nld	-	nld	nld	-	668,90	666,34	0,4

**\*-makroregiony sprzedaży produktów mleczarskich**

Północny :Woj.: pomorskie, warmińsko – mazurskie, podlaskie, kujawsko – pomorskie.

Centralny : Woj.: mazowieckie, łódzkie.

Południowo-Wschodni: Woj.: lubelskie, świętokrzyskie, podkarpackie, małopolskie, śląskie.

Zachodni: Woj.: opolskie, dolnośląskie, wielkopolskie, lubuskie, zachodnio-pomorskie.

*Wykorzystanie możliwe z dokładnym podaniem źródła*

## II. CENY NA GIEŁDACH TOWAROWYCH.

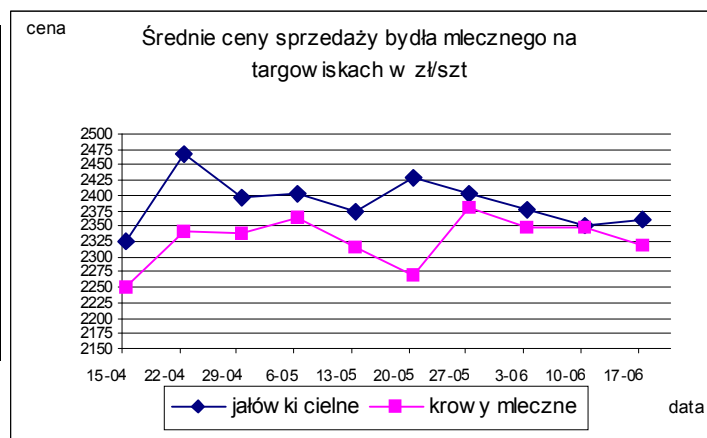
### Notowania cen na giełdach towarowych w okresie 13-17.06.2005r.

BRAK SPRZEDAŻY

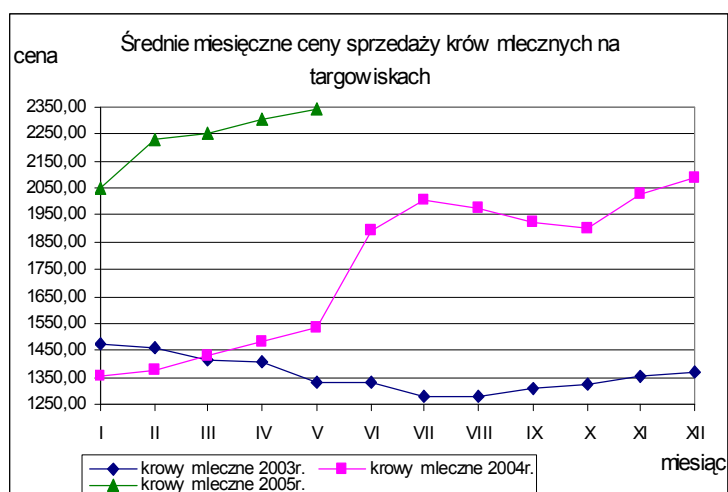
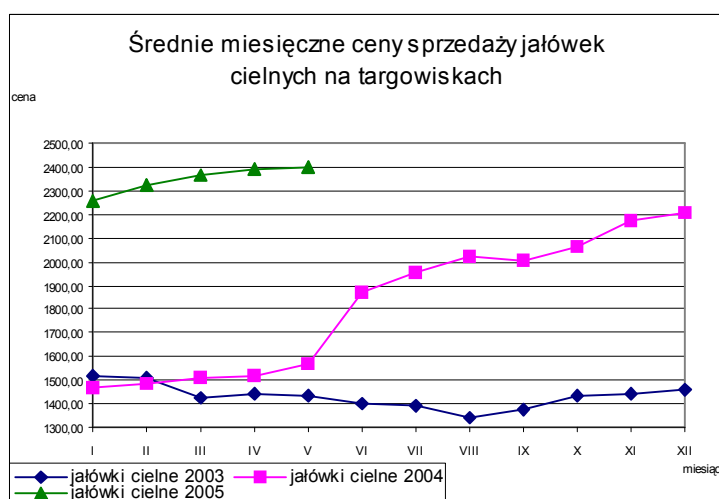
## III. CENY SPRZEDAŻY BYDŁA MLECZNEGO NA TARGOWISKACH.

### Notowania cen sprzedaży bydła mlecznego na targowiskach w okresie 13-17.06.2005r.

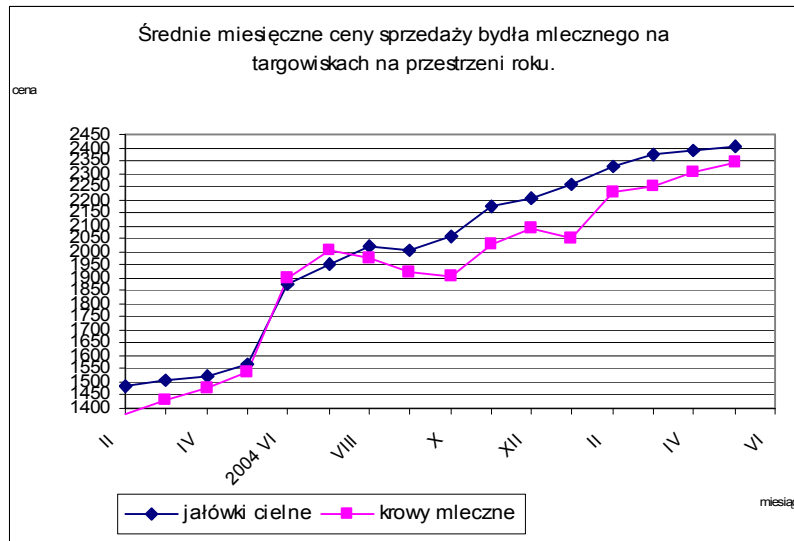
Kategoria bydła	Kategoria ceny	Tydzień		Zmiana tygodniowa w %
		analizowany 24/05	poprzedni 23/05	
jałówki cielne	min. w zł/szt	1850,00	1900,00	-2,6
	max. w zł/szt	3000,00	2900,00	3,4
	średnia w zł/szt	2361,00	2350,00	0,5
krowy mleczne	min. w zł/szt	1600,00	1600,00	0,0
	max. w zł/szt	3450,00	3800,00	-9,2
	średnia w zł/szt	2317,84	2349,13	-1,3



### Średnie miesięczne ceny sprzedaży bydła mlecznego na targowiskach.

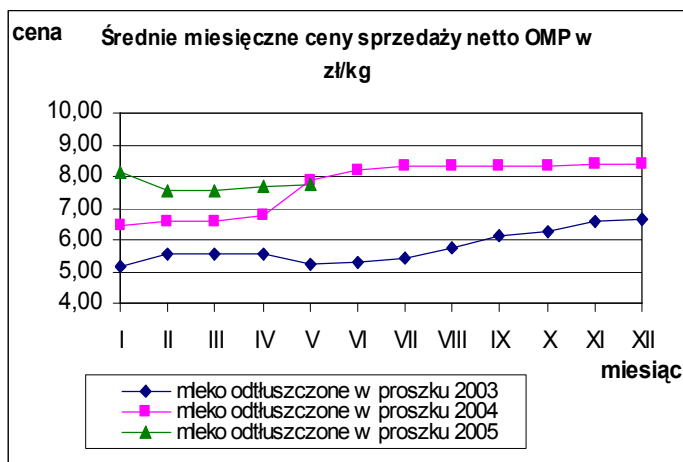


Wykorzystanie możliwe z dokładnym podaniem źródła

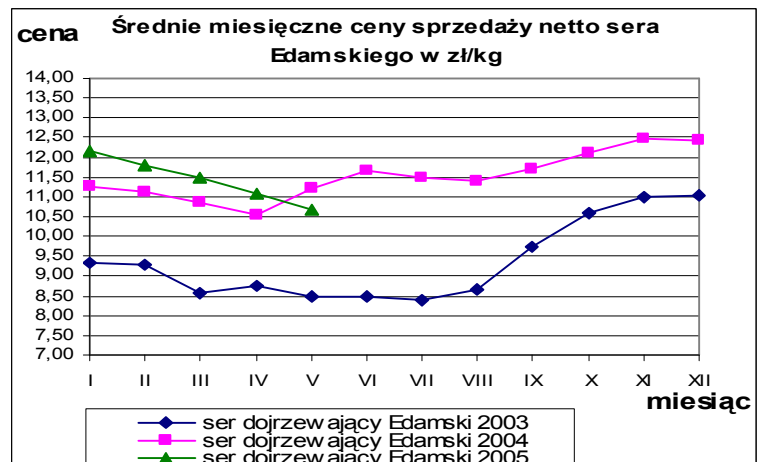


#### IV. ŚREDNIE MIESIĘCZNE CENY SPRZEDAŻY NETTO WYBRANYCH PRODUKTÓW MLECZARSKICH W PORÓWNANIU Z ROKIEM POPRZEDNIM w zł/kg.

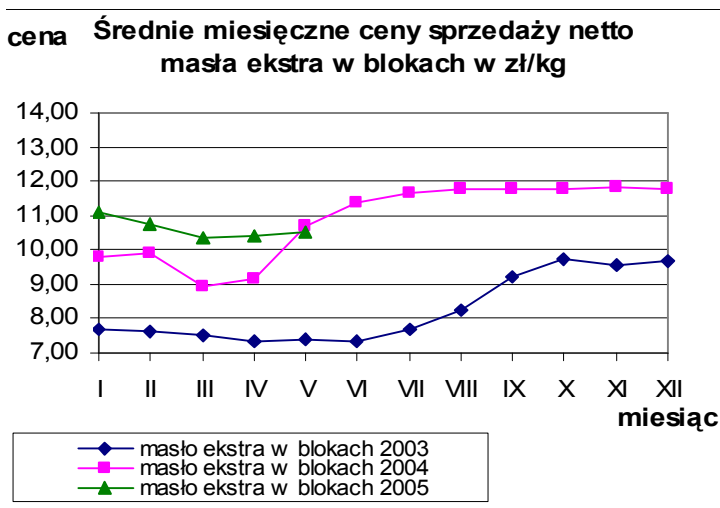
##### Mleko odtłuszczone w proszku.



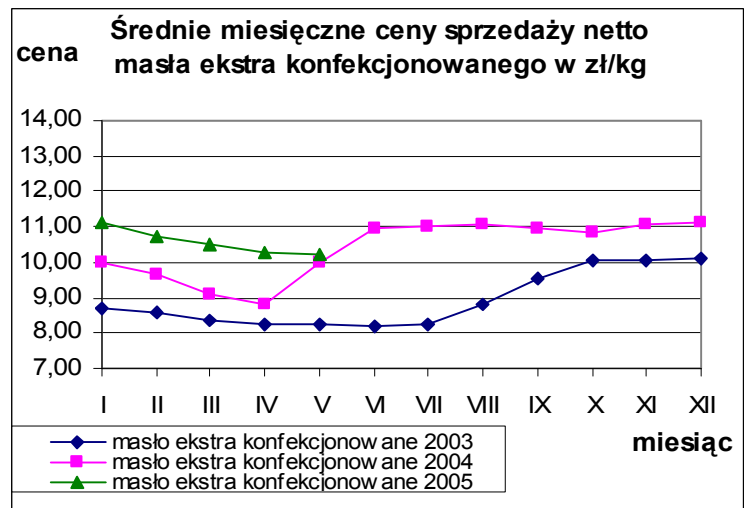
##### Ser dojrzewający Edamski.



##### Masło ekstra w blokach.



##### Masło ekstra konfekcjonowane.

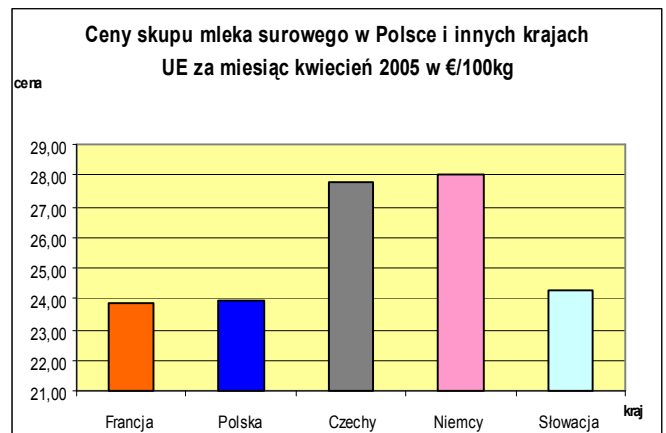
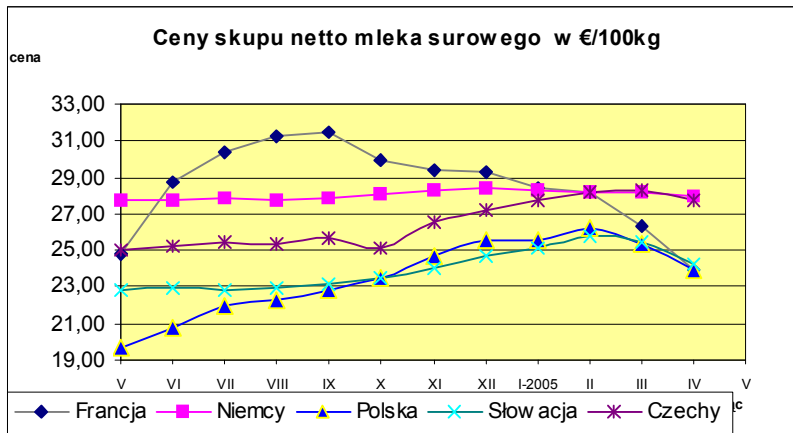


Wykorzystanie możliwe z dokładnym podaniem źródła

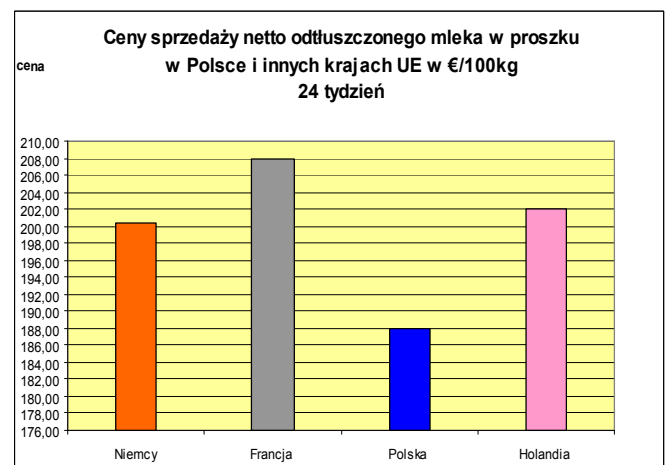
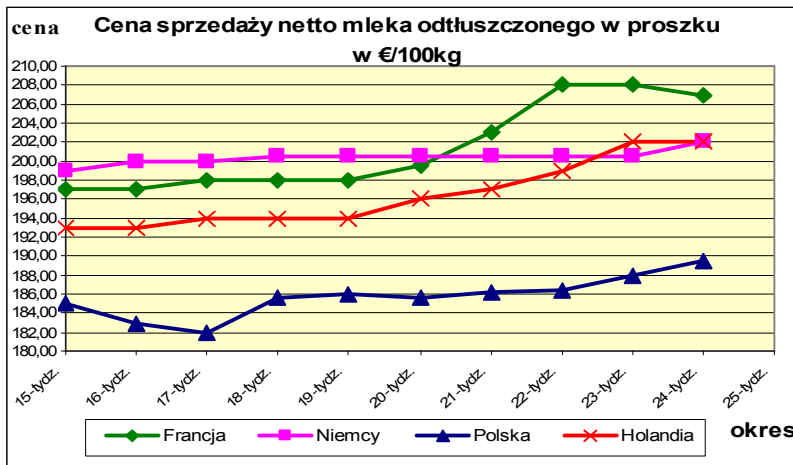


## V. PORÓWNANIE ŚREDNICH CEN NETTO PODSTAWOWYCH PRODUKTÓW MLECZARSKICH W POLSCE I WYBRANYCH KRAJACH UNII EUROPEJSKIEJ.

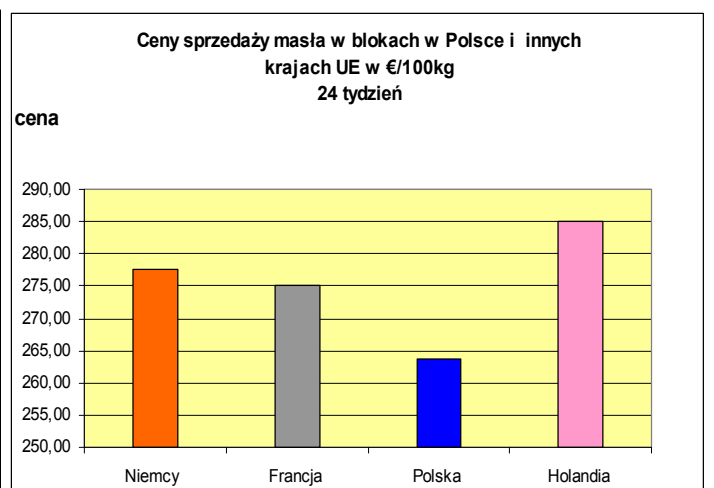
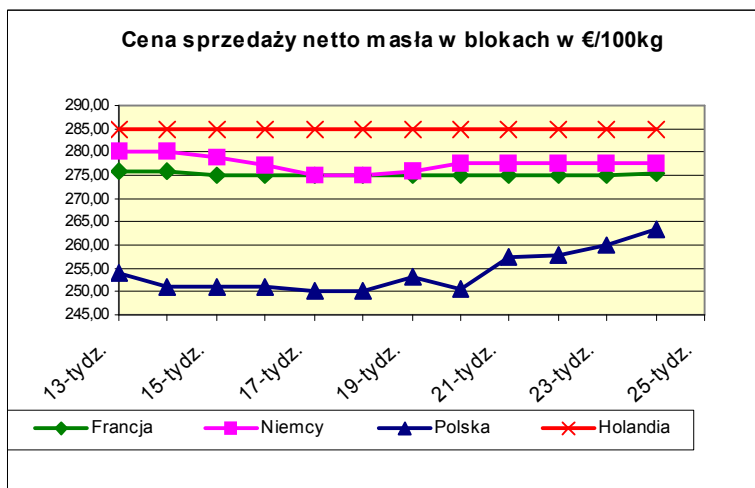
### Ceny skupu mleka surowego.



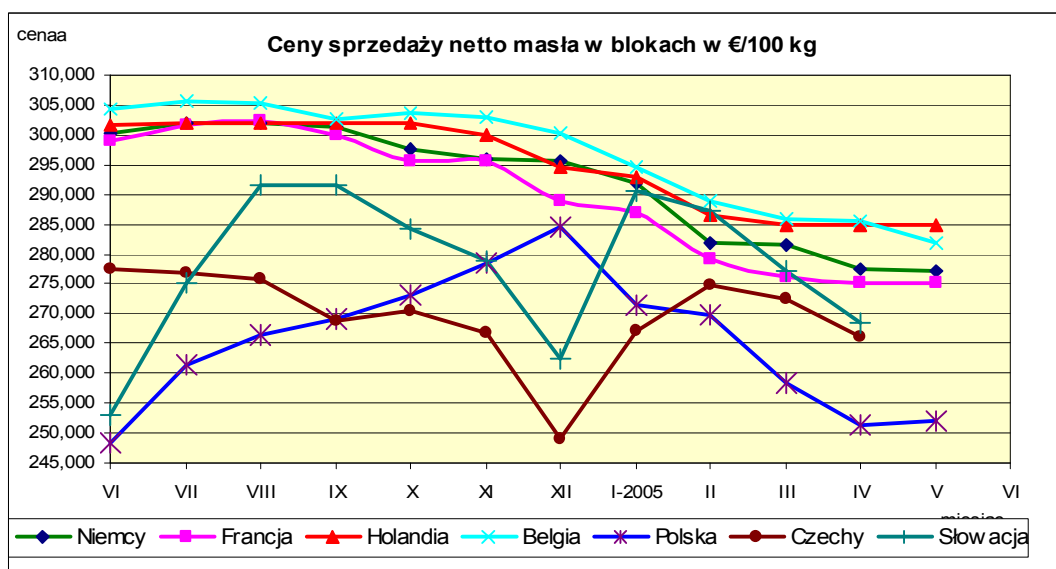
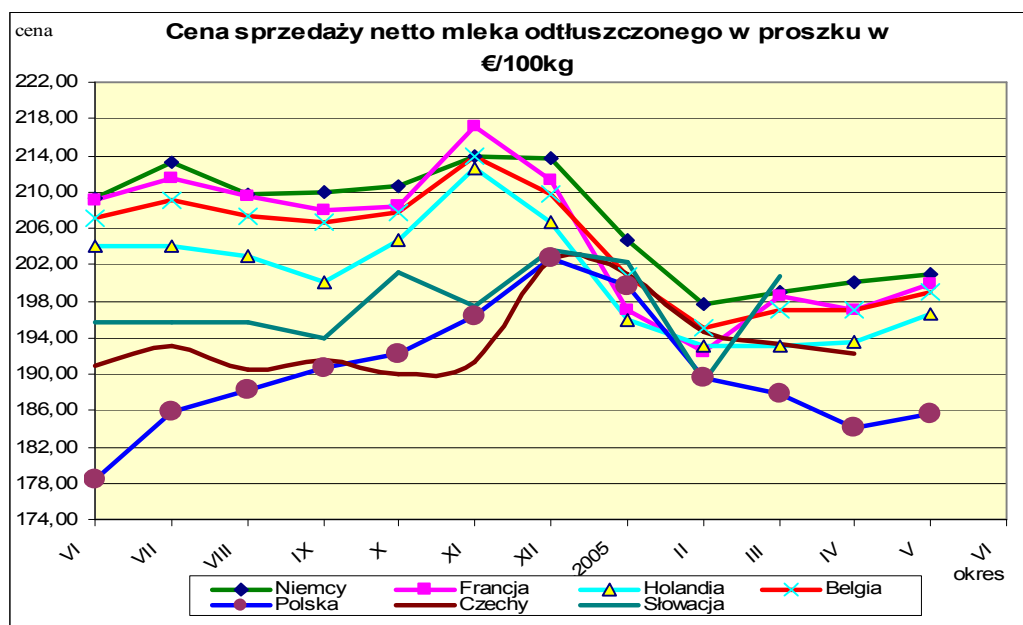
### Ceny sprzedaży netto odtłuszczonego mleka w proszku.



### Ceny sprzedaży netto masła ekstra w blokach.



## VI. PORÓWNANIE ŚREDNICH MIESIĘCZNYCH CEN SPRZEDAŻY NETTO PODSTAWOWYCH PRODUKTÓW MLECZARSKICH W POLSCE I WYBRANYCH KRAJACH UNII EUROPEJSKIEJ.\*



\* Źródło: FAMMU/FAPA i wyliczenia własne

Biuletyn „Rynek mleka” ukazuje się w każdy czwartek o godz. 13<sup>00</sup>.

### Wydawca:

Ministerstwo Rolnictwa i Rozwoju Wsi, Departament Wspólnej Organizacji Rynków Rolnych  
ul. Wspólna 30 00-930 Warszawa

Internet: [strona ZSRIR](http://strona.ZSRIR) E-mail: [biuletyn@minrol.gov.pl](mailto:biuletyn@minrol.gov.pl)

### Autor:

Dariusz Banasiewicz, tel. (022) 623-12-01; fax (022) 623-27-06

E-mail [Dariusz.Banasiewicz@minrol.gov.pl](mailto:Dariusz.Banasiewicz@minrol.gov.pl)

### Warunki otrzymywania biuletynu:

Biuletyn udostępniany jest wszystkim zainteresowanym bezpłatnie.

**Wykorzystanie możliwe z dokładnym podaniem źródła**