


ZINTEGROWANY SYSTEM ROLNICZEJ INFORMACJI RYNKOWEJ

(podstawa prawna: ustawa o rolniczych badaniach rynkowych z dnia 30 marca 2001r.)

RYNEK MLEKA

Nr 23/2005

9 czerwca 2005r.



NOTOWANIA Z OKRESU: 30.05-5.06.2005r.

Badanie cen sprzedaży prowadzone jest na reprezentatywnej próbie. Średnie ceny liczone są jako średnie ważone

I. CENY SPRZEDAŻY (NETTO) PRODUKTÓW MLECZARSKICH za 100kg.

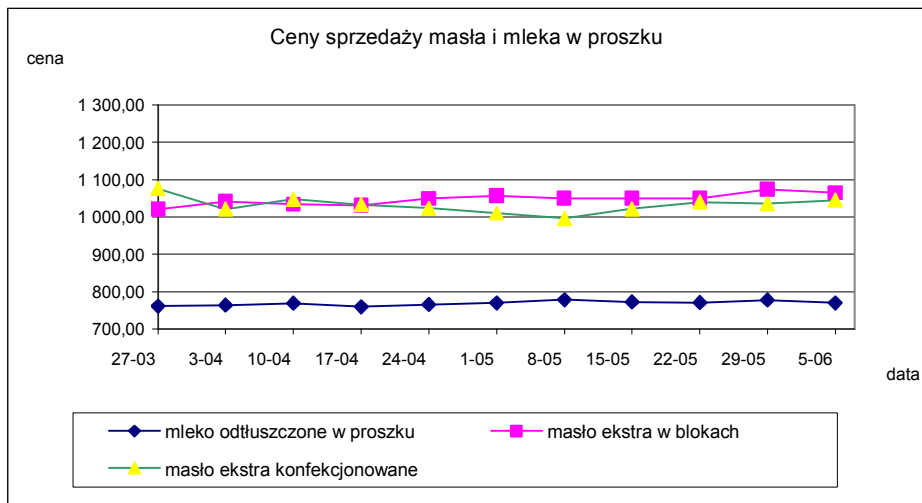
Daty podane w tabelach oznaczają ostatni dzień analizowanego tygodnia (poniedziałek-niedziela).

Dane dla Polski.

TOWAR	Rodzaj towaru	POLSKA		
		Cena [zł/100kg]		Tygodn. zmiana ceny [%]
		2005-06-05	2005-05-29	
		2005-06-05	2005-05-29	
Masło 82% tł., 16% wody	w blokach	1 064,60	1 074,53	-0,9
	konfetc.	1 045,59	1 036,17	0,9
Masło 80% tł., 16% wody, 2% soli	w blokach	--	--	--
Masło	Ogółem	1 055,61	1 057,30	-0,2
Mleko w proszku	pełne	935,65	920,99	1,6
	odtłuszczone	769,96	777,47	-1,0
	Ogółem	795,90	815,89	-2,4
Mleko zagęszczone	słodzone	643,04	687,40	-6,5
	niesłodzone	419,17	437,45	-4,2
	Ogółem	449,64	492,95	-8,8
Bezwodny tłuszcz mleczny		nld	nld	-
Serwatka w proszku		209,60	193,19	8,5
Laktoza		--	--	--
Kazeina i kazeiniany		--	--	--

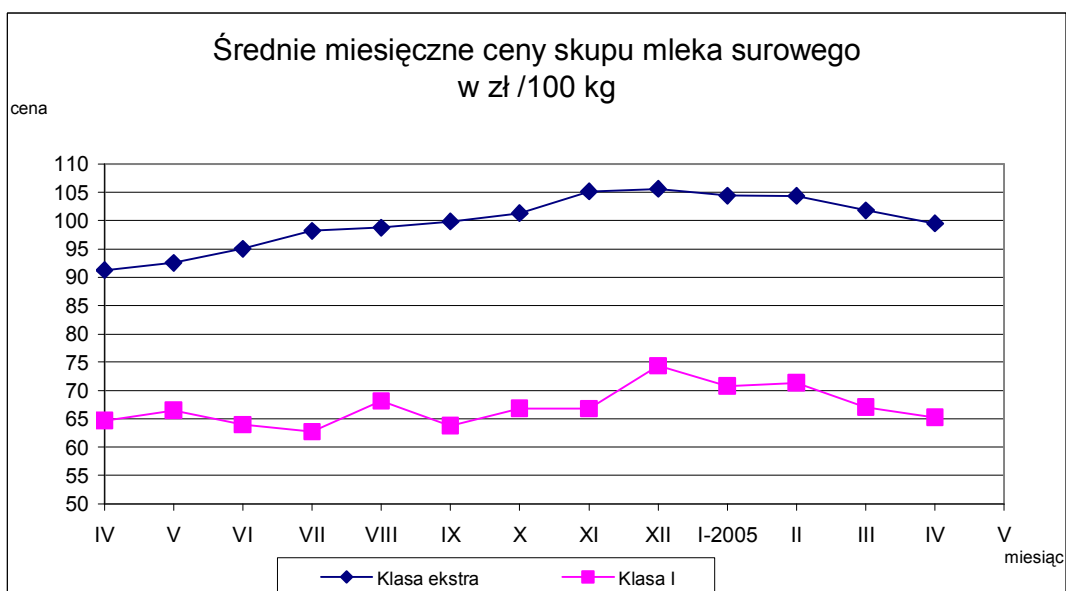
TOWAR	Zawartość tłuszczu	POLSKA		
		Cena [zł/100kg]		Tygodn. zmiana ceny [%]
		2005-06-05	2005-05-29	
		2005-06-05	2005-05-29	
Mleko spożywcze pasteryzowane	do 0,5%	99,39	100,32	-0,9
	1,5-1,8%	112,73	112,50	0,2
	2%	126,83	126,82	0,0
	3,2%	132,18	131,70	0,4
	od 3,5%	143,52	143,82	-0,2
	Ogółem	127,83	127,75	0,1
Mleko spożywcze UHT	do 0,5%	162,81	162,79	0,0
	1,5-1,8%	147,69	151,39	-2,4
	2%	177,73	177,93	-0,1
	3,2%	165,37	168,77	-2,0
	od 3,5%	181,35	183,34	-1,1
	Ogółem	165,15	167,72	-1,5
Jogurt naturalny	do 0,5%	259,19	255,34	1,5
	1,5-1,8%	269,99	257,46	4,9
	2%	271,26	273,16	-0,7
	3,2%	318,27	322,76	-1,4
	od 3,5%	296,38	299,43	-1,0
	Ogółem	298,74	298,19	0,2
Kefir	do 0,5%	196,99	194,42	1,3
	1,5-1,8%	222,02	221,96	0,0
	2%	234,38	237,83	-1,5
	3,2%	nld	nld	-
	od 3,5%	--	--	--
	Ogółem	227,94	229,33	-0,6
Śmietana i śmietanka	10-29%	417,81	422,56	-1,1
	pow. 29%	542,35	551,94	-1,7
	Ogółem	447,61	453,56	-1,3

Wykorzystanie możliwe z dokładnym podaniem źródła



Mleko surowe do skupu.

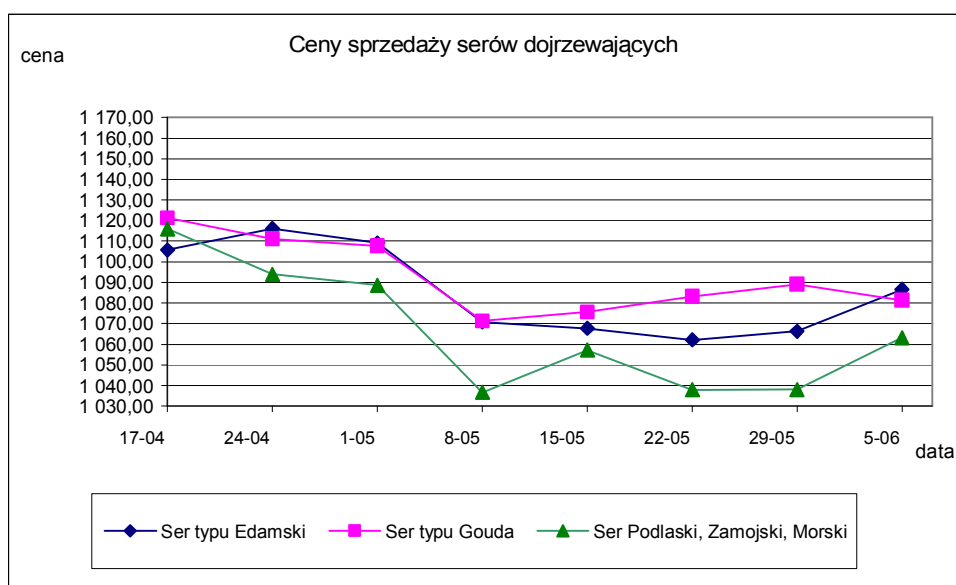
TOWAR	KLASA	POLSKA		Miesięczna. zmiana ceny [%]
		Cena [zł/100kg]		
		KWIECIEŃ	MARZEC	
Mleko surowe do skupu	ekstra	99,52	101,80	-2,2
	I	65,23	67,02	-2,7



Wykorzystanie możliwe z dokładnym podaniem źródła

Sery i twarogi

TOWAR	Rodzaj towaru	POLSKA		
		Cena [zł/100kg]		Tygodn. zmiana ceny [%]
		2005-06-05	2005-05-29	
SERY DOJRZEWAJĄCE	typu EDAMSKI	1 086,66	1 066,24	1,9
	typu GOUDA	1 081,31	1 089,01	-0,7
	typu CHEDDAR	1 132,58	1 116,00	1,5
	typu EMENTALER	1 152,35	1 158,68	-0,5
	PODLASKI, ZAMOJSKI, MORSKI	1 063,13	1 038,14	2,4
	PARMEZAN	nld	nld	-
	RADAMER	1 315,99	1 319,99	-0,3
Ser typu MOZZARELLA		1 206,64	1 222,68	-1,3
Ser typu FETA		980,21	1 003,70	-2,3
SERY PLEŚNIOWE		1 666,06	1 722,23	-3,3
SERY i TWAROGI ŚWIEŻE	twaróg min. 40% tł.	725,09	725,91	-0,1
	serek granulowany min. 40% tł.	616,12	627,57	-1,8



Wykorzystanie możliwe z dokładnym podaniem źródła

Dane dla makroregionów *

KLASA	MAKROREGION											
	PÓLNOCNY			CENTRALNY			POŁUDNIOWO-WSCHODNI			ZACHODNI		
	Cena [zł/100kg]		Miesięczna. zmiana ceny [%]	Cena [zł/100kg]		Miesięczna. zmiana ceny [%]	Cena [zł/100kg]		Miesięczna. zmiana ceny [%]	Cena [zł/100kg]		Miesięczna. zmiana ceny [%]
	kwiecień	marzec		kwiecień	marzec		kwiecień	marzec		kwiecień	marzec	
EKSTRA	107,87	109,36	-1,4	93,23	97,51	-4,4	91,29	92,76	-1,6	95,95	99,54	-3,6
I	74,36	80,82	-8,0	62,16	62,80	-1,0	57,27	57,19	0,1	59,95	64,14	-6,5

TOWAR	Rodzaj towaru	MAKROREGION											
		PÓLNOCNY			CENTRALNY			POŁUDNIOWO-WSCHODNI			ZACHODNI		
		Cena [zł/100kg]		Tygodn. zmiana ceny [%]	Cena [zł/100kg]		Tygodn. zmiana ceny [%]	Cena [zł/100kg]		Tygodn. zmiana ceny [%]	Cena [zł/100kg]		Tygodn. zmiana ceny [%]
		2005-06-05	2005-05-29		2005-06-05	2005-05-29		2005-06-05	2005-05-29		2005-06-05	2005-05-29	
Masło 82% tł., 16% wody	w blokach	1 066,23	1 080,45	-1,3	1 082,83	1 086,62	-0,3	1 044,84	1 080,70	-3,3	1 055,59	1 030,13	2,5
	konfekcjonowane	1 122,21	1 114,04	0,7	988,33	990,87	-0,3	1 103,01	1 047,25	5,3	1 097,93	1 080,94	1,6
Masło 80% tł., 16% wody, 2% soli	w blokach	--	--	--	--	--	--	--	--	--	--	--	--
Masło	Ogółem	1 079,22	1 089,32	-0,9	1 012,93	1 020,09	-0,7	1 068,69	1 068,71	0,0	1 086,53	1 052,45	3,2
Mleko w proszku	pełne	1 018,64	1 028,58	-1,0	929,27	923,72	0,6	933,63	909,74	2,6	927,26	929,04	-0,2
	odtłuszczone	769,64	785,36	-2,0	773,86	765,29	1,1	792,73	738,40	7,4	758,52	783,26	-3,2
	Ogółem	772,96	790,02	-2,2	802,97	824,08	-2,6	891,29	861,38	3,5	791,33	821,29	-3,6
Mleko zagęszczone	słodzone	--	--	--	nld	nld	-	--	--	--	nld	nld	-
	niesłodzone	405,86	403,77	0,5	--	--	--	--	--	--	nld	nld	-
	Ogółem	405,86	403,77	0,5	nld	nld	-	--	--	--	nld	nld	-
Bezwodny tłuszcz mleczny	nld	nld	-	--	--	--	--	--	--	--	--	--	--
Serwatka w proszku		207,65	187,84	10,5	204,05	191,27	6,7	214,42	213,75	0,3	nld	nld	-
Laktoza		--	--	--	--	--	--	--	--	--	--	--	--
Kazeina i kazeiniany		--	--	--	--	--	--	--	--	--	--	--	--

Wykorzystanie możliwe z dokładnym podaniem źródła

TOWAR	Zawartość tłuszczu	MAKROREGION											
		PÓLNOCNY			CENTRALNY			POŁUDNIOWO-WSCHODNI			ZACHODNI		
		Cena [zł/100kg]		Tygodn. zmiana ceny [%]	Cena [zł/100kg]		Tygodn. zmiana ceny [%]	Cena [zł/100kg]		Tygodn. zmiana ceny [%]	Cena [zł/100kg]		Tygodn. zmiana ceny [%]
		2005-06-05	2005-05-29		2005-06-05	2005-05-29		2005-06-05	2005-05-29		2005-06-05	2005-05-29	
Mleko spożywcze pasteryzowane	do 0,5%	--	--	--	95,32	96,45	-1,2	nld	nld	-	--	--	--
	1,5-1,8%	--	--	--	120,53	121,71	-1,0	nld	nld	-	--	--	--
	2%	123,63	123,57	0,0	124,21	126,00	-1,4	131,91	131,79	0,1	126,18	124,46	1,4
	3,2%	129,11	128,73	0,3	136,53	136,92	-0,3	139,85	138,77	0,8	122,59	122,95	-0,3
	od 3,5%	nld	nld	-	--	--	--	146,59	148,54	-1,3	143,93	143,08	0,6
	Ogółem	126,53	126,41	0,1	126,66	128,22	-1,2	131,97	131,70	0,2	126,31	124,58	1,4
Mleko spożywcze UHT	do 0,5%	164,00	165,68	-1,0	159,10	154,68	2,9	--	--	--	145,06	143,89	0,8
	1,5-1,8%	146,24	148,65	-1,6	164,10	166,03	-1,2	--	--	--	nld	nld	-
	2%	182,53	182,98	-0,2	nld	nld	-	nld	nld	-	171,00	167,62	2,0
	3,2%	166,79	170,42	-2,1	169,40	168,40	0,6	--	--	--	158,17	159,04	-0,5
	od 3,5%	181,35	183,34	-1,1	--	--	--	--	--	--	--	--	--
	Ogółem	166,75	170,15	-2,0	167,71	167,44	0,2	nld	nld	-	157,22	155,75	0,9
Jogurt naturalny	do 0,5%	nld	nld	-	268,60	267,22	0,5	nld	nld	-	--	--	--
	1,5-1,8%	270,30	262,04	3,2	nld	nld	-	nld	nld	-	nld	239,22	-
	2%	236,48	237,60	-0,5	273,46	272,97	0,2	261,28	264,45	-1,2	nld	nld	-
	3,2%	--	--	--	nld	nld	-	--	--	--	nld	nld	-
	od 3,5%	219,12	223,17	-1,8	--	--	--	376,98	379,54	-0,7	--	--	--
	Ogółem	259,21	252,07	2,8	289,72	290,74	-0,4	273,46	280,30	-2,4	316,46	319,00	-0,8
Kefir	do 0,5%	191,647	186,617	2,7	--	--	--	--	--	--	nld	nld	-
	1,5-1,8%	231,04	216,51	6,7	247,9	253,6	-2,2	190,22	191,83	-0,8	214,64	213,54	0,5
	2%	236,37	239,65	-1,4	260,6	271,3	-3,9	233,56	234,17	-0,3	196,89	198,65	-0,9
	3,2%	--	--	--	nld	nld	-	--	--	--	--	--	--
	od 3,5%	--	--	--	--	--	--	--	--	--	--	--	--
	Ogółem	223,63	218,16	2,5	254,2	261,8	-2,9	228,52	229,26	-0,3	211,06	211,12	0,0
Śmietana i śmietanka	10-29%	411,10	419,28	-2,0	447,27	458,14	-2,4	410,72	411,38	-0,2	415,58	414,31	0,3
	pow. 29%	508,48	537,56	-5,4	548,44	549,65	-0,2	467,14	460,69	1,4	573,18	567,09	1,1
	Ogółem	433,57	438,09	-1,0	474,00	483,71	-2,0	414,30	414,70	-0,1	467,58	474,25	-1,4

Wykorzystanie możliwe z dokładnym podaniem źródła

TOWAR	Rodzaj towaru	MAKROREGION											
		PÓLNOCNY			CENTRALNY			POŁUDNIOWO-WSCHODNI			ZACHODNI		
		Cena [zł/100kg]		Tygodn. zmiana	Cena [zł/100kg]		Tygodn. zmiana	Cena [zł/100kg]		Tygodn. zmiana	Cena [zł/100kg]		Tygodn. zmiana
		2005-06-05	2005-05-29	ceny [%]	2005-06-05	2005-05-29	ceny [%]	2005-06-05	2005-05-29	ceny [%]	2005-06-05	2005-05-29	ceny [%]
SERY DOJRZEWAJĄCE	typu EDAMSKI	1 090,28	1 084,30	0,6	1 091,24	1 070,74	1,9	1 098,12	1 053,80	4,2	985,56	1 014,75	-2,9
	typu GOUDA	1 073,62	1 055,01	1,8	1 092,56	1 098,30	-0,5	1 112,32	1 203,81	-7,6	981,52	997,08	-1,6
	typu CHEDDAR	--	--	--	nld	nld	-	nld	nld	-	--	--	--
	typu EMENTALER	1 128,21	1 135,02	-0,6	nld	nld	-	nld	nld	-	--	--	--
	PODLASKI, ZAMOJSKI, MORSKI	1 033,51	1 022,82	1,0	1 160,09	1 123,86	3,2	1 087,02	1 102,18	-1,4	1 127,25	1 076,10	4,8
	PARMEZAN	nld	nld	-	--	--	--	--	--	--	--	--	--
	RADAMER	--	--	--	nld	nld	-	1 327,90	1 332,08	-0,3	--	--	--
Ser typu MOZZARELLA		1 103,00	1 117,00	-1,3	nld	nld	-	nld	nld	-	1 719,64	1 733,08	-0,8
Ser typu FETA		nld	nld	-	nld	nld	-	nld	nld	-	--	--	--
SERY PLEŚNIOWE		nld	nld	-	nld	nld	-	--	--	--	1 757,21	1 871,56	-6,1
SERY i TWAROGI ŚWIEŻE	twaróg min. 40% tł.	691,14	690,38	0,1	721,97	721,30	0,1	656,52	653,84	0,4	820,14	823,94	-0,5
	serek granulowany min. 40% tł.	--	--	--	nld	nld	-	nld	nld	-	668,77	690,88	-3,2

***-makroregiony sprzedaży produktów mleczarskich**

Północny :Woj.: pomorskie, warmińsko – mazurskie, podlaskie, kujawsko – pomorskie.

Centralny : Woj.: mazowieckie, łódzkie.

Południowo-Wschodni: Woj.: lubelskie, świętokrzyskie, podkarpackie, małopolskie, śląskie.

Zachodni: Woj.: opolskie, dolnośląskie, wielkopolskie, lubuskie, zachodnio-pomorskie.

Wykorzystanie możliwe z dokładnym podaniem źródła

II. CENY NA GIEŁDACH TOWAROWYCH.

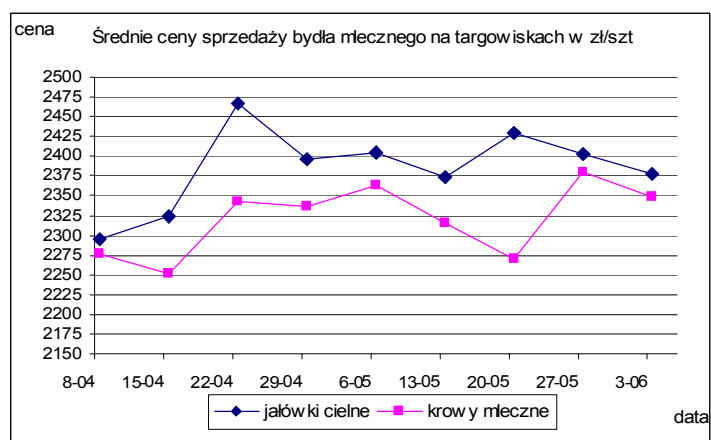
Notowania cen na giełdach towarowych w okresie 30.05-3.06.2005r.

BRAK SPRZEDAŻY

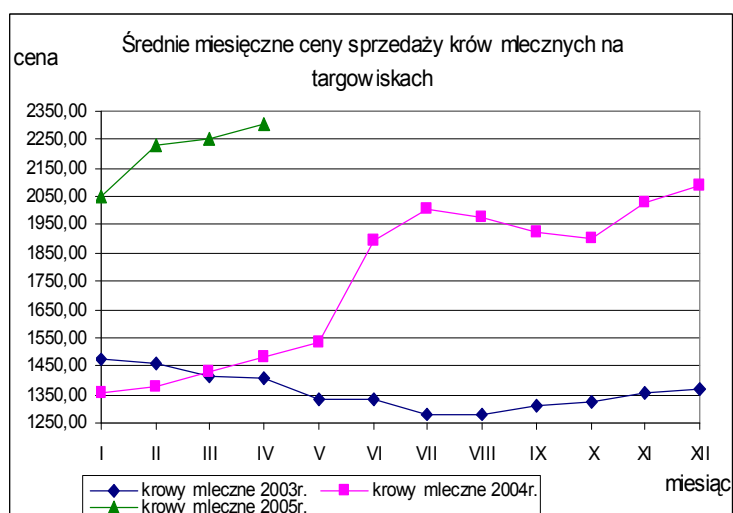
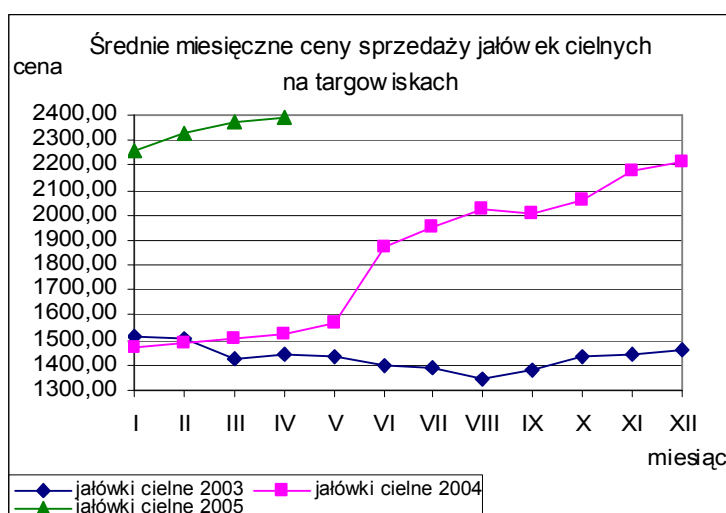
III. CENY SPRZEDAŻY BYDŁA MLECZNEGO NA TARGOWISKACH.

Notowania cen sprzedaży bydła mlecznego na targowiskach w okresie 30.05-3.06.2005r.

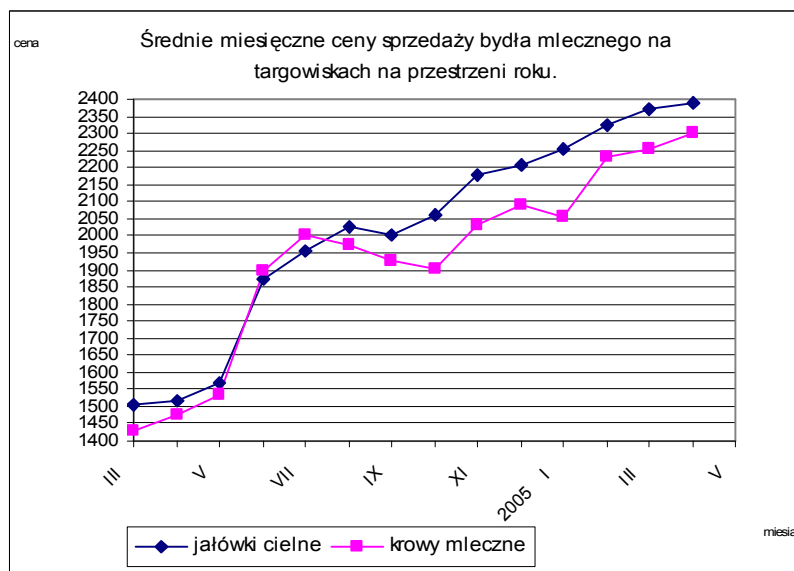
Kategoria bydła	Kategoria ceny	Tydzień		Zmiana tygodniowa w %
		analizowany 22/05	poprzedni 21/05	
<i>jałówki cielne</i>	min. wż/szt	2000,00	2000,00	0,0
	max. wż/szt	2700,00	2800,00	-3,6
	<i>średnia wż/szt</i>	<i>2377,08</i>	<i>2402,50</i>	<i>-1,1</i>
<i>krowy mleczne</i>	min. wż/szt	1700,00	1700,00	0,0
	max. wż/szt	3800,00	3800,00	0,0
	<i>średnia wż/szt</i>	<i>2348,81</i>	<i>2380,00</i>	<i>-1,3</i>



Średnie miesięczne ceny sprzedaży bydła mlecznego na targowiskach.

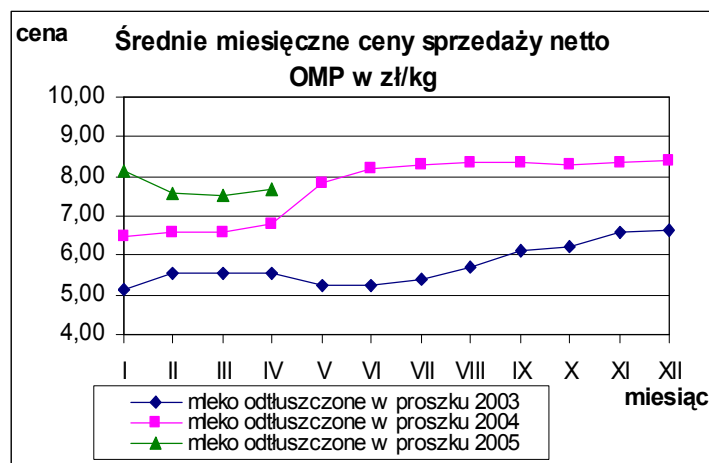


Wykorzystanie możliwe z dokładnym podaniem źródła

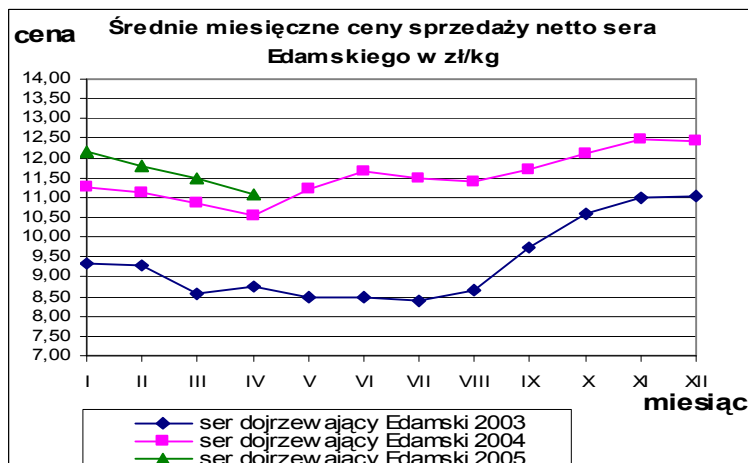


IV. ŚREDNIE MIESIĘCZNE CENY SPRZEDAŻY NETTO WYBRANYCH PRODUKTÓW MLECZARSKICH W PORÓWNIANIU Z ROKIEM POPRZEDNIM w zł/kg.

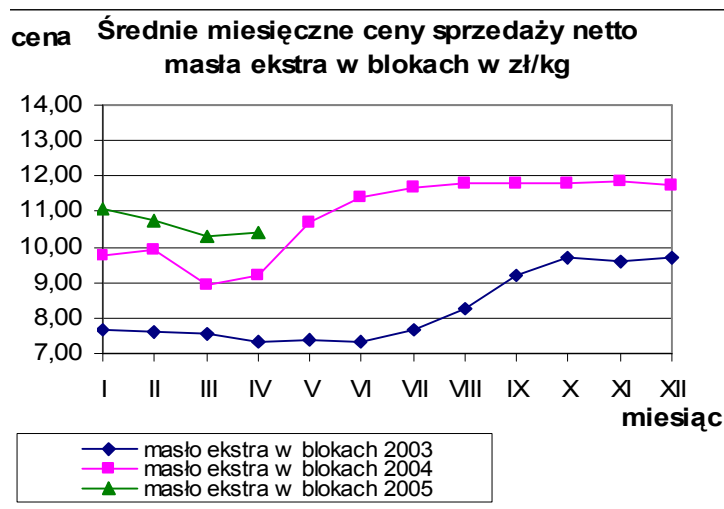
Mleko odtuszczone w proszku.



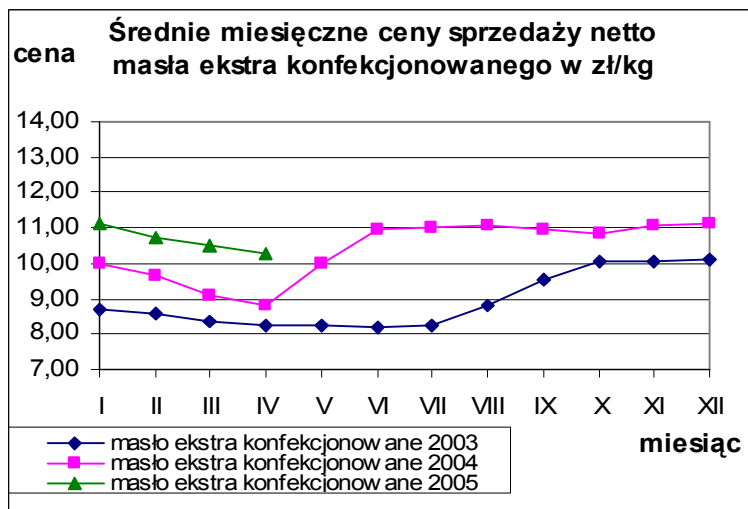
Ser dojrzewający Edamski.



Masło ekstra w blokach.



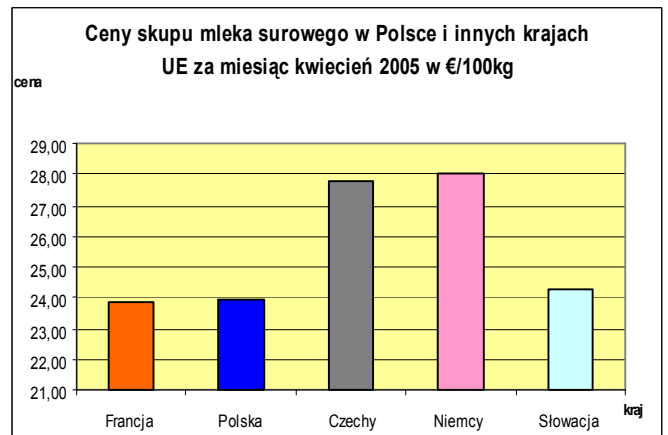
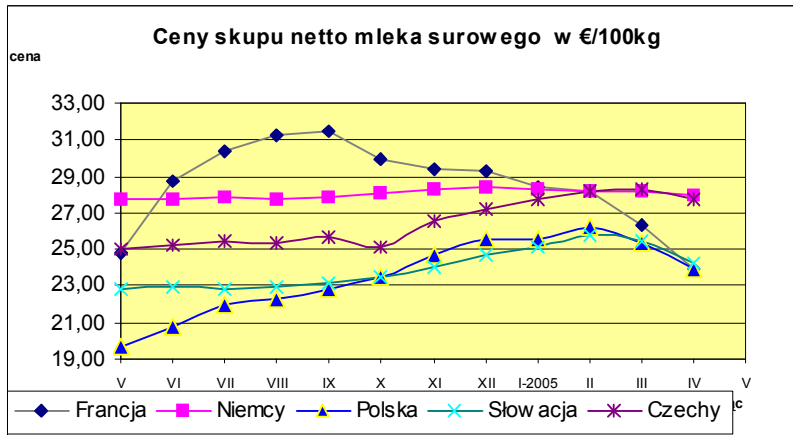
Masło ekstra konfekcjonowane.



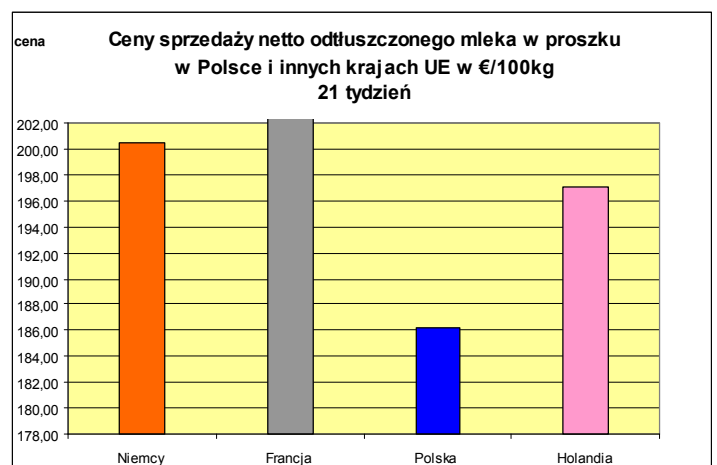
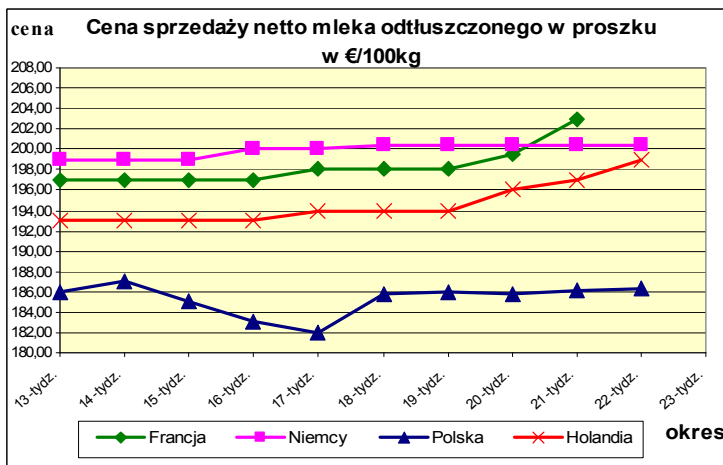
Wykorzystanie możliwe z dokładnym podaniem źródła

V. PORÓWNANIE ŚREDNICH CEN NETTO PODSTAWOWYCH PRODUKTÓW MLECZARSKICH W POLSCE I WYBRANYCH KRAJACH UNII EUROPEJSKIEJ.

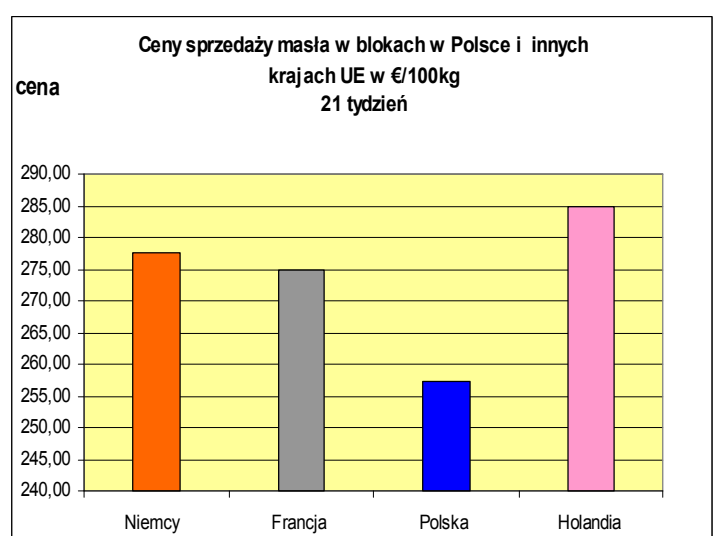
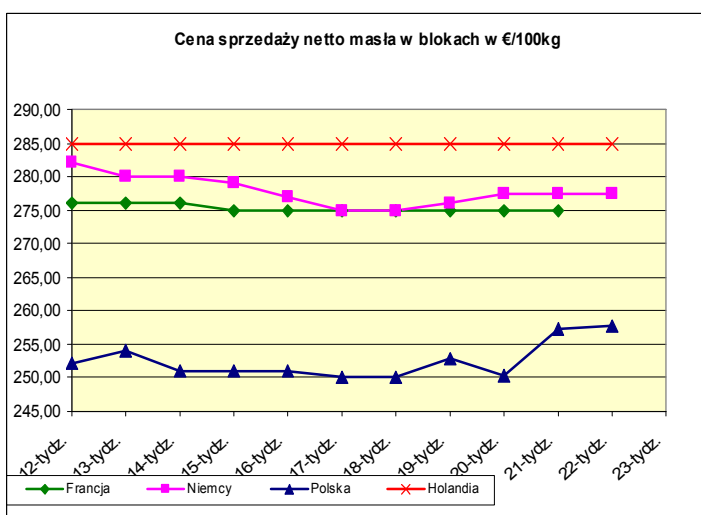
Ceny skupu mleka surowego.



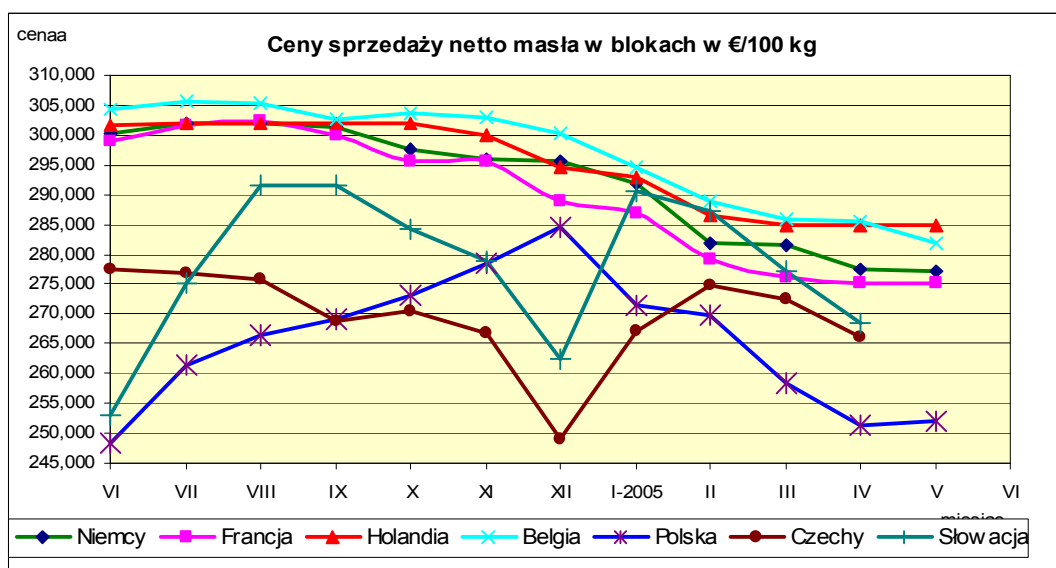
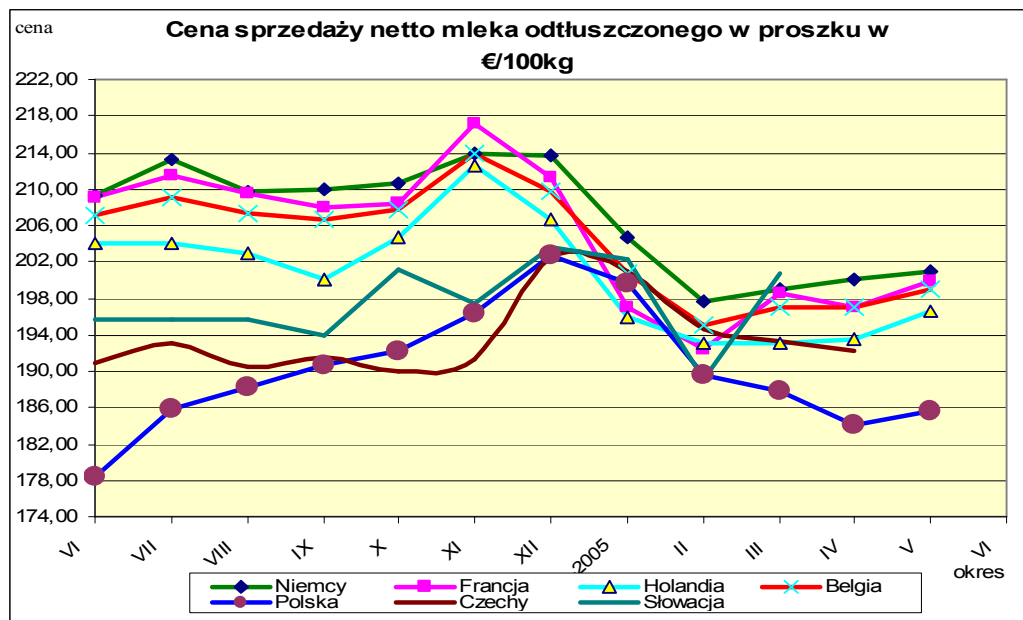
Ceny sprzedaży netto odtłuszczonego mleka w proszku.



Ceny sprzedaży netto masła ekstra w blokach.



VI. PORÓWNANIE ŚREDNICH MIESIĘCZNYCH CEN SPRZEDAŻY NETTO PODSTAWOWYCH PRODUKTÓW MLECZARSKICH W POLSCE I WYBRANYCH KRAJACH UNII EUROPEJSKIEJ.*



* Źródło: *FAMMU/FAPA i wyliczenia własne*

Biuletyn „*Rynek mleka*” ukazuje się w każdy czwartek o godz. 13⁰⁰.

Wydawca:

Ministerstwo Rolnictwa i Rozwoju Wsi, Departament Wspólnej Organizacji Rynków Rolnych
ul. Wspólna 30 00-930 Warszawa

Internet: [strona ZSRIR](http://strona.ZSRIR) E-mail: biuletyn@minrol.gov.pl

Autor:

Dariusz Banasiewicz, tel. (022) 623-12-01; fax (022) 623-27-06

E-mail Dariusz. Banasiewicz@minrol.gov.pl

Warunki otrzymywania biuletynu:

Biuletyn udostępniany jest wszystkim zainteresowanym bezpłatnie.

Wykorzystanie możliwe z dokładnym podaniem źródła