


ZINTEGROWANY SYSTEM ROLNICZEJ INFORMACJI RYNKOWEJ

(podstawa prawna: ustawa o rolniczych badaniach rynkowych z dnia 30 marca 2001r.)

RYNEK MLEKA

Nr 22/2006

1 czerwca 2006r.



NOTOWANIA Z OKRESU: 22-28.05.2006r

Badanie cen sprzedaży prowadzone jest na reprezentatywnej próbie. Średnie ceny liczone są jako średnie ważone

I. CENY SPRZEDAŻY (NETTO) PRODUKTÓW MLECZARSKICH za 100kg.

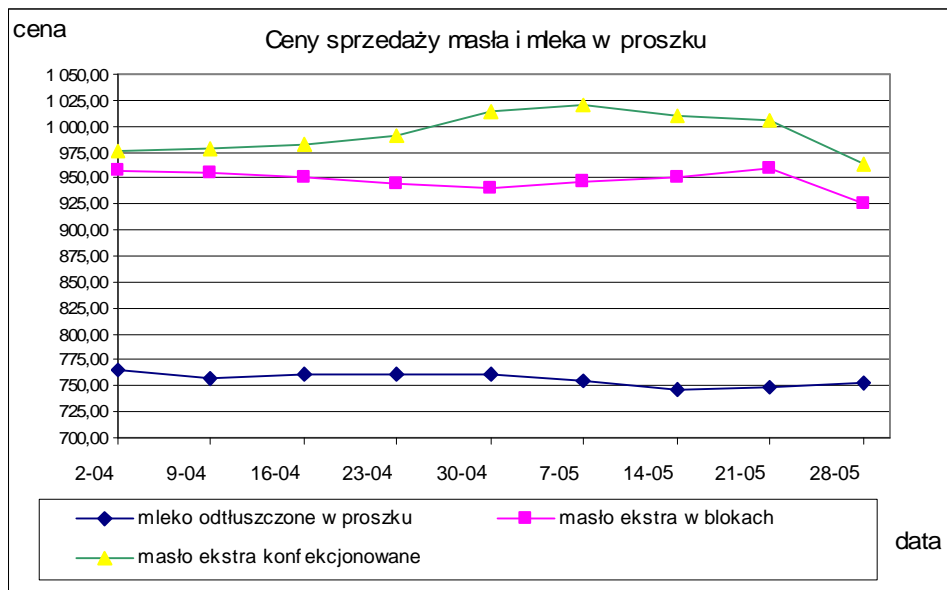
Daty podane w tabelach oznaczają ostatni dzień analizowanego tygodnia (poniedziałek-niedziela).

Dane dla Polski.

TOWAR	Rodzaj towaru	POLSKA		
		Cena [zł/100kg]		Tygodn. zmiana ceny [%]
		2006-05-28	2006-05-21	
Masło 82% tł., 16% wody	w blokach	924,89	959,18	-3,6
	konfekc.	963,46	1 005,04	-4,1
Masło 80% tł., 16% wody, 2% soli	w blokach	--	--	--
Masło	Ogółem	949,72	989,44	-4,0
Mleko w proszku	pełne	866,33	887,50	-2,4
	odtłuszczone	752,65	747,92	0,6
	Ogółem	788,57	762,14	3,5
Mleko zagęszczone	słodzone	667,40	678,55	-1,6
	niesłodzone	447,66	489,89	-8,6
	Ogółem	484,56	523,15	-7,4
Bezwodny tłuszcz mleczny		nld	nld	-
Serwatka w proszku		237,58	239,05	-0,6
Laktoza		--	--	--
Kazeina i kazeiniany		--	--	--

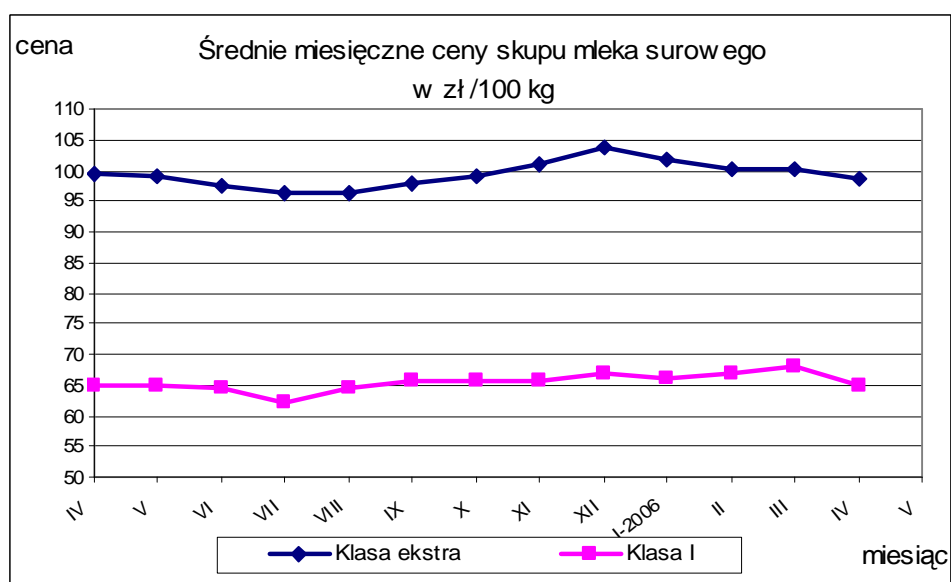
TOWAR	Zawartość tłuszczu	POLSKA		
		Cena [zł/100kg]		Tygodn. zmiana ceny [%]
		2006-05-28	2006-05-21	
Mleko spożywcze pasteryzowane	do 0,5%	98,10	97,94	0,2
	1,5-1,8%	117,53	117,45	0,1
	2%	130,09	130,40	-0,2
	3,2%	137,88	137,59	0,2
	od 3,5%	152,16	152,15	0,0
	Ogółem	132,25	132,33	-0,1
Mleko spożywcze UHT	do 0,5%	161,34	160,30	0,6
	1,5-1,8%	150,49	148,41	1,4
	2%	176,40	175,62	0,4
	3,2%	167,08	167,16	0,0
	od 3,5%	185,58	184,56	0,6
	Ogółem	167,29	166,75	0,3
Jogurt naturalny	do 0,5%	270,77	268,31	0,9
	1,5-1,8%	254,46	249,16	2,1
	2%	280,75	275,90	1,8
	3,2%	358,02	357,24	0,2
	od 3,5%	437,69	439,17	-0,3
	Ogółem	331,62	326,92	1,4
Kefir	do 0,5%	212,70	213,71	-0,5
	1,5-1,8%	215,47	213,82	0,8
	2%	240,77	240,44	0,1
	3,2%	--	--	--
	od 3,5%	--	--	--
	Ogółem	227,95	226,81	0,5
Śmietana i śmietanka	10-29%	409,46	407,08	0,6
	pow. 29%	520,91	514,20	1,3
	Ogółem	440,14	432,73	1,7

Wykorzystanie możliwe z dokładnym podaniem źródła



Mleko surowe do skupu.

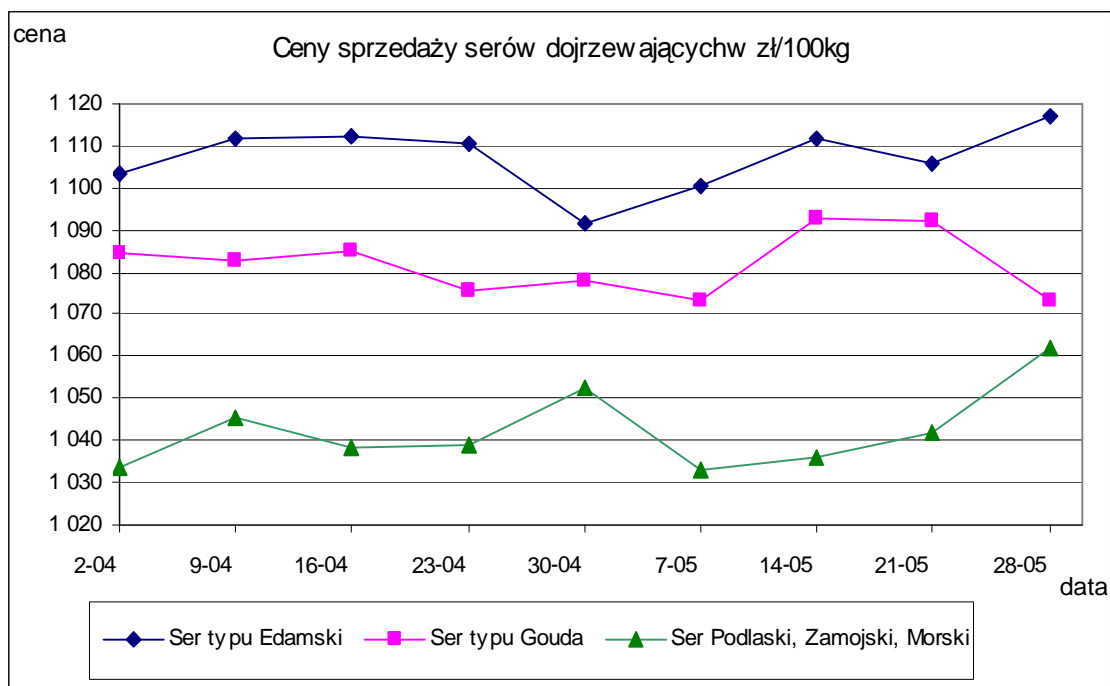
TOWAR	KLASA	POLSKA		Miesięczna. zmiana ceny [%]
		Cena [zł/100kg]		
		KWIECIEŃ	MARZEC	
Mleko surowe do skupu	ekstra	98,70	100,21	-1,5
	I	64,87	68,21	-4,9



Wykorzystanie możliwe z dokładnym podaniem źródła

Sery i twarogi

TOWAR	Rodzaj towaru	POLSKA		
		Cena [zł/100kg]		Tygodn. zmiana ceny [%]
		2006-05-28	2006-05-21	
SERY DOJRZEWAJĄCE	typu EDAMSKI	1 116,94	1 105,56	1,0
	typu GOUDA	1 073,27	1 092,18	-1,7
	typu CHEDDAR	1 064,38	1 089,75	-2,3
	typu EMENTALER	1 128,54	1 124,63	0,3
	PODLASKI, ZAMOJSKI, MORSKI	1 062,26	1 041,92	2,0
	PARMEZAN	nld	nld	-
	RADAMER	nld	1 286,48	-
Ser typu MOZZARELLA		1 172,11	1 151,92	1,8
Ser typu FETA		959,65	967,22	-0,8
SERY PLEŚNIOWE		1 780,97	1 693,38	5,2
SERY i TWAROGI ŚWIEŻE	twaróg min. 40% tł.	723,12	721,88	0,2
	serek granulowany min. 40% tł.	618,69	617,99	0,1



Wykorzystanie możliwe z dokładnym podaniem źródła

Dane dla makroregionów *

TOWAR	KLASA	MAKROREGION											
		PÓLNOCNY			CENTRALNY			POŁUDNIOWO-WSCHODNI			ZACHODNI		
		Cena [zł/100kg]		Miesięczna. zmiana ceny [%]	Cena [zł/100kg]		Miesięczna. zmiana ceny [%]	Cena [zł/100kg]		Miesięczna. zmiana ceny [%]	Cena [zł/100kg]		Miesięczna. zmiana ceny [%]
		kwiecień	marzec		kwiecień	marzec		kwiecień	marzec		kwiecień	marzec	
Mleko surowe do skupu	EKSTRA	105,30	107,66	-2,2	94,08	95,38	-1,4	89,68	91,16	-1,6	97,22	96,76	0,5
	I	72,26	73,38	-1,5	61,06	66,43	-8,1	58,04	61,98	-6,4	58,55	59,77	-2,0

TOWAR	Rodzaj towaru	MAKROREGION											
		PÓLNOCNY			CENTRALNY			POŁUDNIOWO-WSCHODNI			ZACHODNI		
		Cena [zł/100kg]		Tygodn. zmiana ceny [%]	Cena [zł/100kg]		Tygodn. zmiana ceny [%]	Cena [zł/100kg]		Tygodn. zmiana ceny [%]	Cena [zł/100kg]		Tygodn. zmiana ceny [%]
		2006-05-28	2006-05-21		2006-05-28	2006-05-21		2006-05-28	2006-05-21		2006-05-28	2006-05-21	
Masło 82% tł., 16% wody konfekcjonowane	w blokach	921,18	976,20	-5,6	961,15	962,21	-0,1	937,21	935,76	0,2	916,14	927,29	-1,2
		1 123,57	1 139,09	-1,4	867,13	926,40	-6,4	1 117,66	1 110,48	0,6	1 075,78	1 066,97	0,8
Masło 80% tł., 16% wody, 2% soli	w blokach	--	--	--	--	--	--	--	--	--	--	--	--
Masło	Ogółem	995,20	1 076,50	-7,6	873,31	937,55	-6,9	1 047,06	1 030,78	1,6	1 004,95	1 029,54	-2,4
Mleko w proszku	pełne	888,33	1 060,19	-16,2	871,37	891,76	-2,3	857,11	869,00	-1,4	877,82	873,51	0,5
	odtłuszczone	743,45	746,44	-0,4	756,27	740,20	2,2	754,93	765,29	-1,4	787,12	750,60	4,9
	Ogółem	753,90	752,29	0,2	806,09	756,99	6,5	811,78	825,75	-1,7	823,94	757,85	8,7
Mleko zagęszczone	słodzone	--	--	--	nld	nld	-	--	--	--	nld	nld	-
	niesłodzone	393,41	407,89	-3,6	nld	nld	-	--	--	--	nld	nld	-
	Ogółem	393,41	407,89	-3,6	nld	nld	-	--	--	--	nld	nld	-
Bezwodny tłuszcz mleczny		nld	nld	-	--	--	--	--	--	--	--	--	--
Serwatka w proszku		237,63	234,15	1,5	219,59	229,89	-4,5	250,30	255,70	-2,1	nld	nld	-
Laktoza		--	--	--	--	--	--	--	--	--	--	--	--
Kazeina i kazeiniany		--	--	--	--	--	--	--	--	--	--	--	--

Wykorzystanie możliwe z dokładnym podaniem źródła

TOWAR	Zawartość tłuszczu	MAKROREGION											
		PÓLNOCNY			CENTRALNY			POŁUDNIOWO-WSCHODNI			ZACHODNI		
		Cena [zł/100kg]		Tygodn. zmiana ceny [%]	Cena [zł/100kg]		Tygodn. zmiana ceny [%]	Cena [zł/100kg]		Tygodn. zmiana ceny [%]	Cena [zł/100kg]		Tygodn. zmiana ceny [%]
		2006-05-28	2006-05-21		2006-05-28	2006-05-21		2006-05-28	2006-05-21		2006-05-28	2006-05-21	
Mleko spożywcze pasteryzowane	do 0,5%	--	--	--	92,67	93,15	-0,5	nld	nld	-	--	--	--
	1,5-1,8%	nld	nld	-	119,69	119,08	0,5	nld	nld	-	--	--	--
	2%	133,17	132,46	0,5	131,78	132,44	-0,5	135,00	135,65	-0,5	121,21	121,82	-0,5
	3,2%	137,55	137,30	0,2	140,60	140,40	0,1	139,33	137,63	1,2	121,28	120,64	0,5
	od 3,5%	--	--	--	--	--	--	153,61	153,62	0,0	143,07	141,71	1,0
	Ogółem	135,54	135,03	0,4	133,23	133,73	-0,4	135,34	135,80	-0,3	121,34	121,89	-0,5
Mleko spożywcze UHT	do 0,5%	162,68	161,36	0,8	171,72	168,91	1,7	--	--	--	144,04	143,26	0,5
	1,5-1,8%	141,54	140,29	0,9	171,62	171,47	0,1	--	--	--	nld	nld	-
	2%	178,84	177,86	0,6	174,82	177,89	-1,7	nld	nld	-	nld	nld	-
	3,2%	167,48	167,60	-0,1	173,85	175,27	-0,8	--	--	--	157,55	157,39	0,1
	od 3,5%	185,58	184,56	0,6	--	--	--	--	--	--	--	--	--
	Ogółem	168,30	167,70	0,4	173,51	174,59	-0,6	nld	nld	-	156,05	155,11	0,6
Jogurt naturalny	do 0,5%	nld	nld	-	296,70	296,89	-0,1	nld	nld	-	--	--	--
	1,5-1,8%	256,92	249,41	3,0	nld	nld	-	251,16	255,02	-1,5	321,80	322,57	-0,2
	2%	285,34	277,32	2,9	299,26	296,48	0,9	265,77	258,27	2,9	nld	nld	-
	3,2%	--	--	--	nld	nld	-	--	--	--	nld	nld	-
	od 3,5%	nld	nld	-	--	--	--	393,70	400,25	-1,6	--	--	--
	Ogółem	300,18	287,40	4,4	308,33	307,19	0,4	283,31	280,49	1,0	358,25	356,33	0,5
Kefir	do 0,5%	209,83	211,70	-0,9	--	--	--	--	--	--	nld	nld	-
	1,5-1,8%	207,12	211,65	-2,1	252,6	259,9	-2,8	198,49	200,21	-0,9	206,32	202,94	1,7
	2%	257,49	261,93	-1,7	271,2	270,6	0,2	238,02	235,22	1,2	190,16	193,30	-1,6
	3,2%	--	--	--	--	--	--	--	--	--	--	--	--
	od 3,5%	--	--	--	--	--	--	--	--	--	--	--	--
	Ogółem	231,00	232,78	-0,8	259,5	264,6	-1,9	231,10	229,74	0,6	204,38	202,42	1,0
Śmietana i śmietanka	10-29%	411,28	406,40	1,2	456,99	456,61	0,1	413,22	411,55	0,4	376,64	374,52	0,6
	pow. 29%	539,77	524,16	3,0	515,21	507,05	1,6	444,48	442,42	0,5	520,24	525,27	-1,0
	Ogółem	446,53	424,24	5,3	474,80	472,96	0,4	416,68	414,89	0,4	428,48	431,46	-0,7

Wykorzystanie możliwe z dokładnym podaniem źródła

TOWAR	Rodzaj towaru	MAKROREGION											
		PÓLNOCNY			CENTRALNY			POŁUDNIOWO-WSCHODNI			ZACHODNI		
		Cena [zł/100kg]		Tygodn. zmiana	Cena [zł/100kg]		Tygodn. zmiana	Cena [zł/100kg]		Tygodn. zmiana	Cena [zł/100kg]		Tygodn. zmiana
		2006-05-28	2006-05-21	ceny [%]	2006-05-28	2006-05-21	ceny [%]	2006-05-28	2006-05-21	ceny [%]	2006-05-28	2006-05-21	ceny [%]
SERY DOJRZEWAJĄCE	typu EDAMSKI	1 086,43	1 058,20	2,7	1 099,04	1 114,47	-1,4	1 050,72	1 084,23	-3,1	1 305,49	1 231,36	6,0
	typu GOUDA	1 058,35	1 078,36	-1,9	1 102,24	1 118,23	-1,4	1 092,59	1 111,60	-1,7	1 052,78	1 100,06	-4,3
	typu CHEDDAR	--	--	--	nld	nld	-	nld	nld	-	--	--	--
	typu EMENTALER	nld	nld	-	1 277,33	1 241,66	2,9	nld	nld	-	--	--	--
	PODLASKI, ZAMOJSKI, MORSKI	1 039,22	1 030,44	0,9	1 095,01	1 095,92	-0,1	1 145,44	1 143,48	0,2	1 043,96	980,10	6,5
	PARMEZAN	nld	nld	-	--	--	--	--	--	--	--	--	--
	RADAMER	--	--	--	nld	nld	-	nld	nld	-	--	--	--
Ser typu MOZZARELLA		nld	nld	-	nld	--	--	nld	nld	-	nld	nld	-
Ser typu FETA		nld	nld	-	--	--	--	nld	nld	-	--	--	--
SERY PLEŚNIOWE		nld	nld	-	--	--	--	--	--	--	1 869,39	1 753,07	6,6
SERY i TWAROGI ŚWIEŻE	twaróg min. 40% tł.	678,42	679,38	-0,1	748,86	742,30	0,9	650,24	651,71	-0,2	781,75	777,62	0,5
	serek granulowany min. 40% tł.	--	--	--	nld	nld	-	nld	nld	-	nld	nld	-

*-makroregiony sprzedaży produktów mleczarskich

Północny :Woj.: pomorskie, warmińsko – mazurskie, podlaskie, kujawsko – pomorskie.

Centralny : Woj.: mazowieckie, łódzkie.

Południowo-Wschodni: Woj.: lubelskie, świętokrzyskie, podkarpackie, małopolskie, śląskie.

Zachodni: Woj.: opolskie, dolnośląskie, wielkopolskie, lubuskie, zachodnio-pomorskie

Wykorzystanie możliwe z dokładnym podaniem źródła

II. TYGODNIOWA ZMIANA CEN WYBRANYCH PRODUKTÓW MLECZARSKICH.

Towar	POLSKA					Tygodniowa zmiana ceny [%]	
	Cena zł/100kg		Tygodniowa zmiana ceny [%]	Cena EUR/100kg			Tygodniowa zmiana ceny [%]
	2006-05-28	2006-05-21		2006-05-28	2006-05-21		
Masło Ekstra w blokach	924,89	959,18	-3,6	234,18	244,12	-4,1	
Mleko odtłuszczone w proszku	752,65	747,92	0,6	190,57	190,35	0,1	
Mleko pełne w proszku	866,33	887,5	-2,4	219,35	225,88	-2,9	
Ser Edamski	1116,94	1105,56	1,0	282,81	281,38	0,5	
Ser Gouda	1073,27	1092,18	-1,7	271,75	277,97	-2,2	
Średni kurs EUR				1PLN=3,94948 EUR	1PLN=3,92908 EUR		
				3,94948	3,92908		

III. CENY NA GIEŁDACH TOWAROWYCH.

Notowania cen na giełdach towarowych w okresie 22-26.05.2006r.

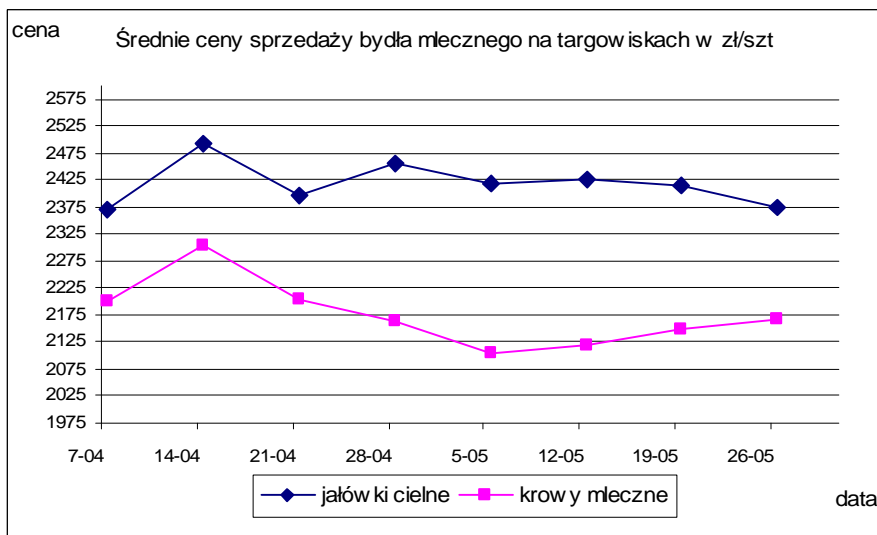
Brak sprzedaży

IV. CENY SPRZEDAŻY BYDŁA MLECZNEGO NA TARGOWISKACH.

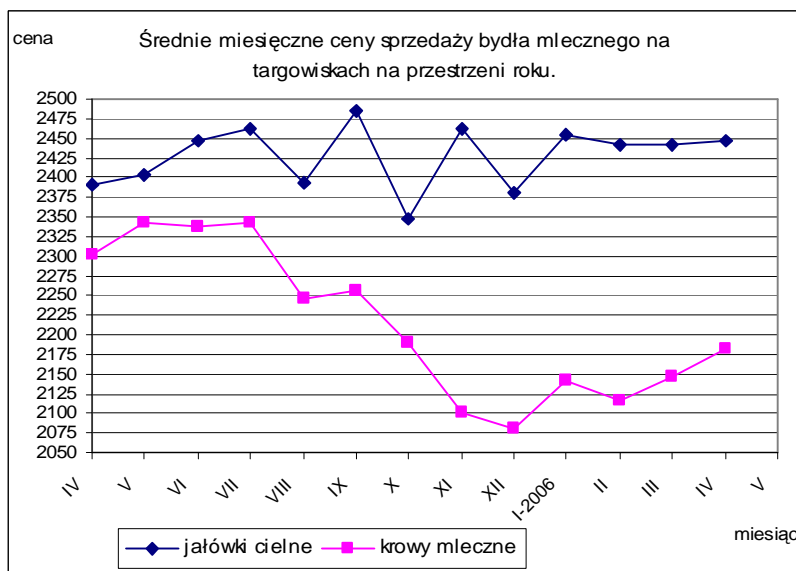
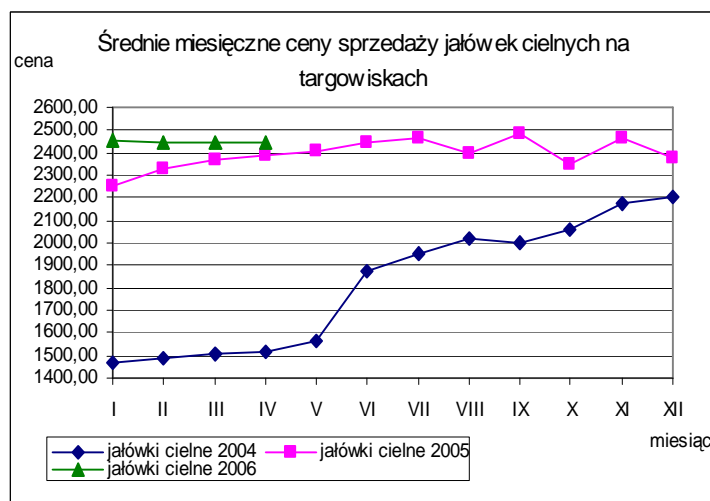
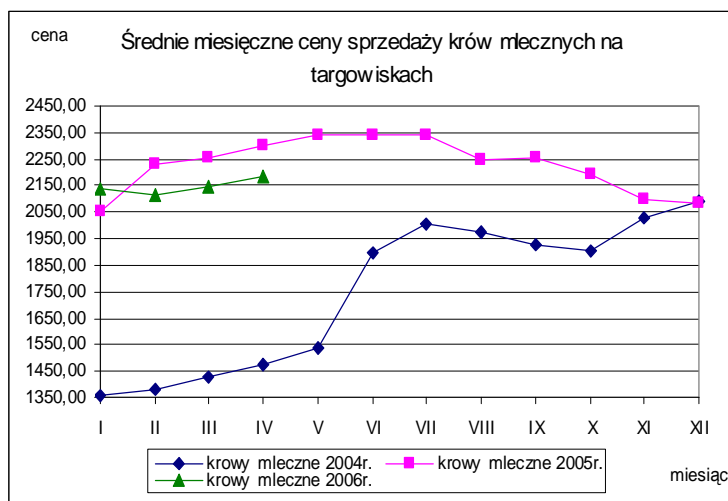
Notowania cen sprzedaży bydła mlecznego na targowiskach w okresie 22-26.05.2006r.

Kategoria bydła	Kategoria ceny	Tydzień		Zmiana tygodniowa w %
		analizowany 21/06	poprzedni 20/06	
<i>jałówki cielne</i>	min. w zł/szt	2000,00	2000,00	0,0
	max. w zł/szt	2800,00	3100,00	-9,7
	<i>średnia w zł/szt</i>	2373,06	2414,29	-1,7
<i>krowy mleczne</i>	min. w zł/szt	1500,00	1400,00	7,1
	max. w zł/szt	2900,00	3200,00	-9,4
	<i>średnia w zł/szt</i>	2168,11	2147,63	1,0

Wykorzystanie możliwe z dokładnym podaniem źródła

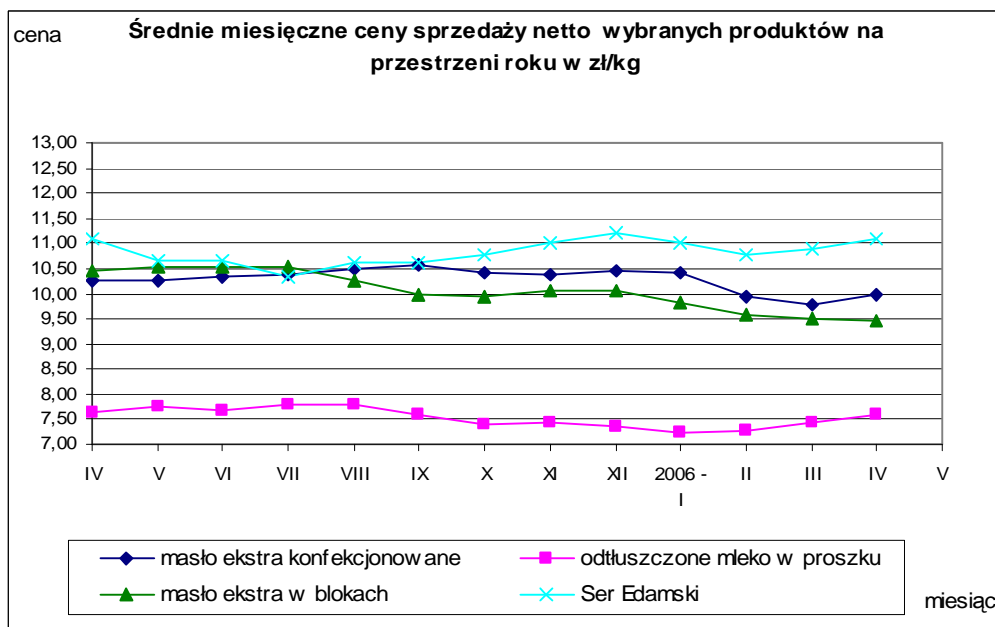


Średnie miesięczne ceny sprzedaży bydła mlecznego na targowiskach.

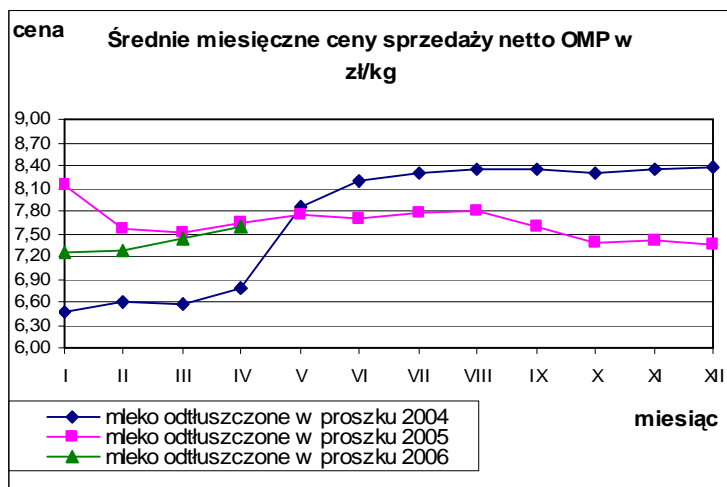


Wykorzystanie możliwe z dokładnym podaniem źródła

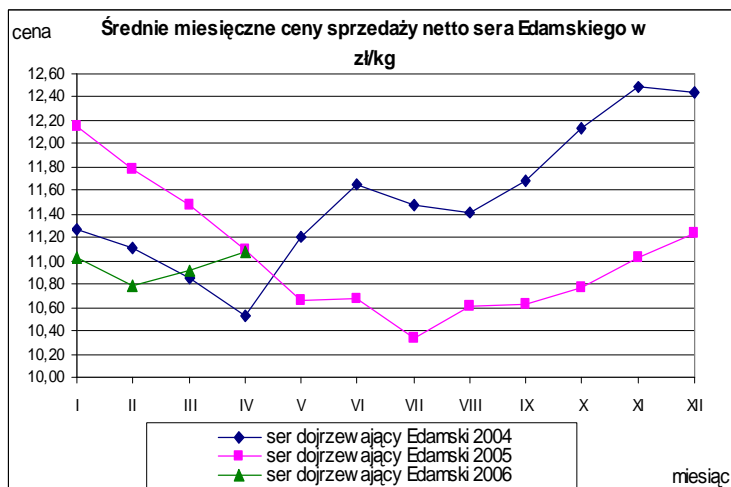
V. ŚREDNIE MIESIĘCZNE CENY SPRZEDAŻY NETTO WYBRANYCH PRODUKTÓW MLECZARSKICH W PORÓWNANIU Z ROKIEM POPRZEDNIM w zł/kg.



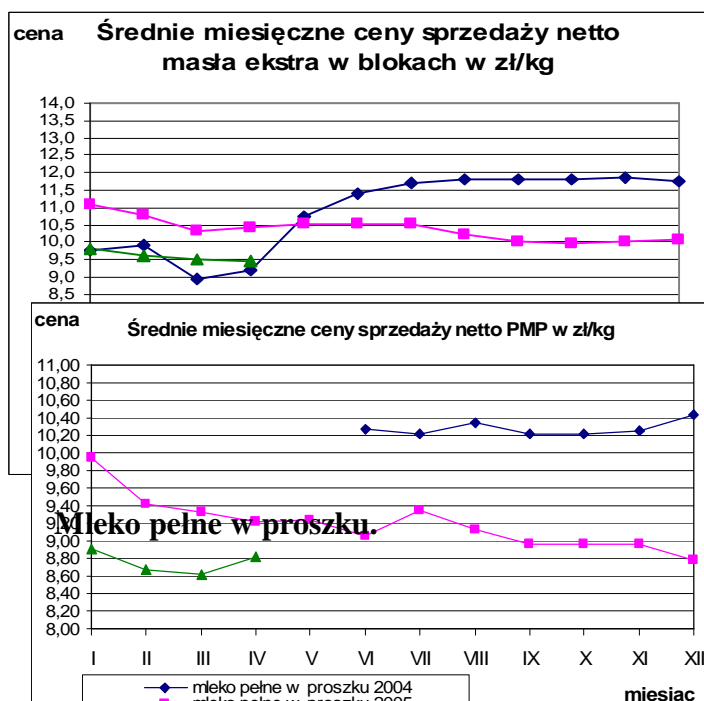
Mleko odtuszczone w proszku.



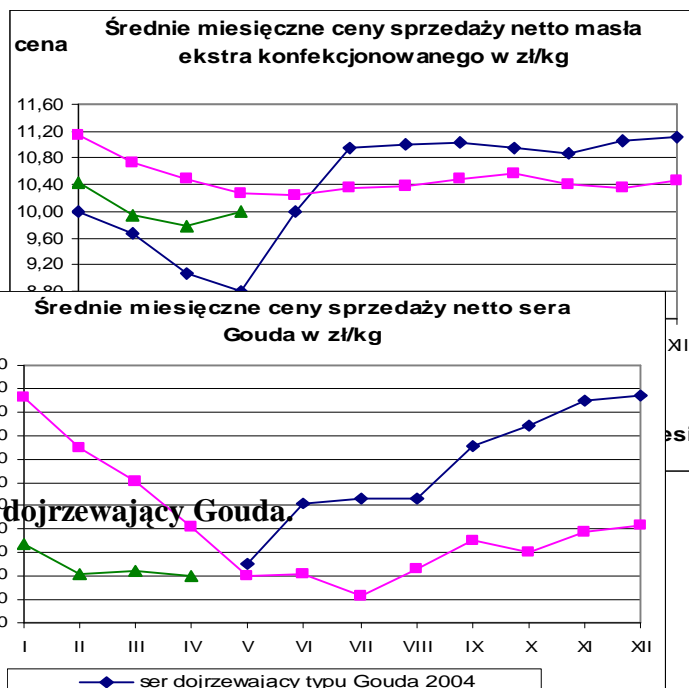
Ser dojrzewający Edamski.



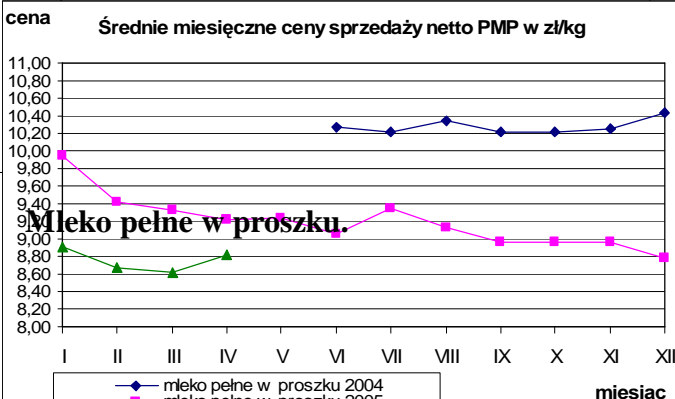
Masło ekstra w blokach.



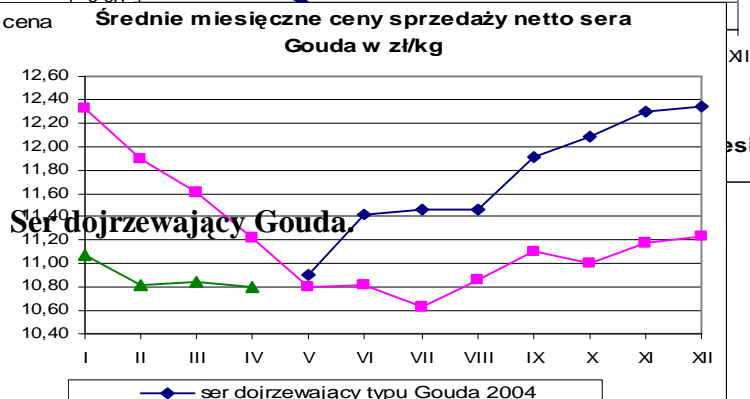
Masło ekstra konfekcjonowane.



Mleko pełne w proszku.

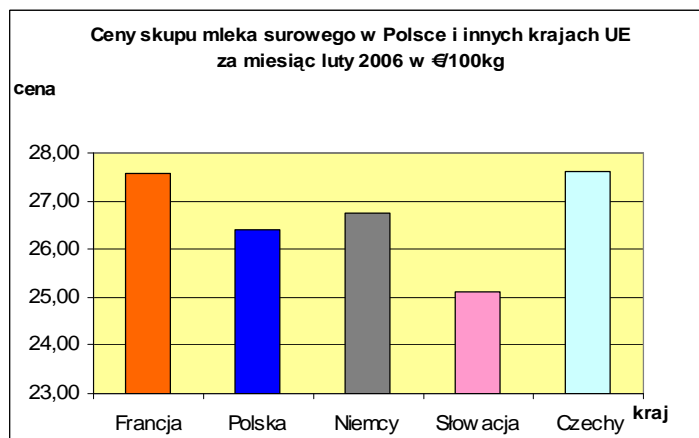
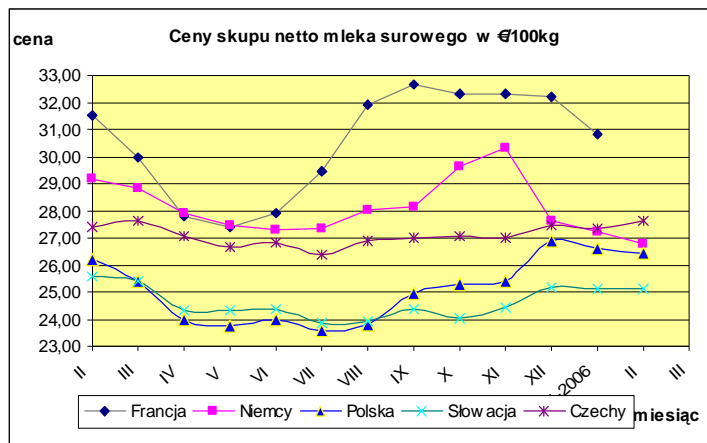


Ser dojrzewający Gouda.



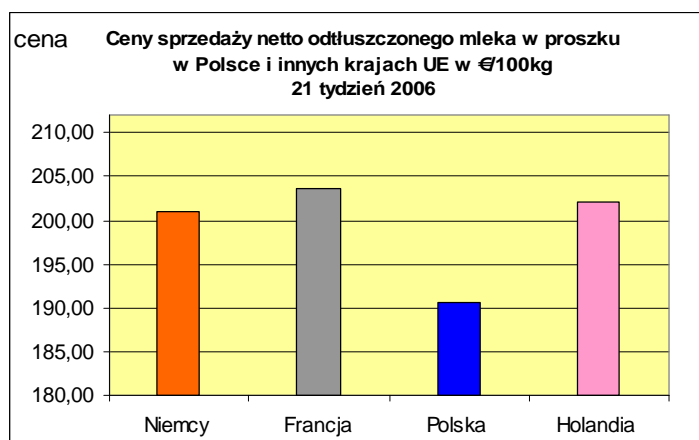
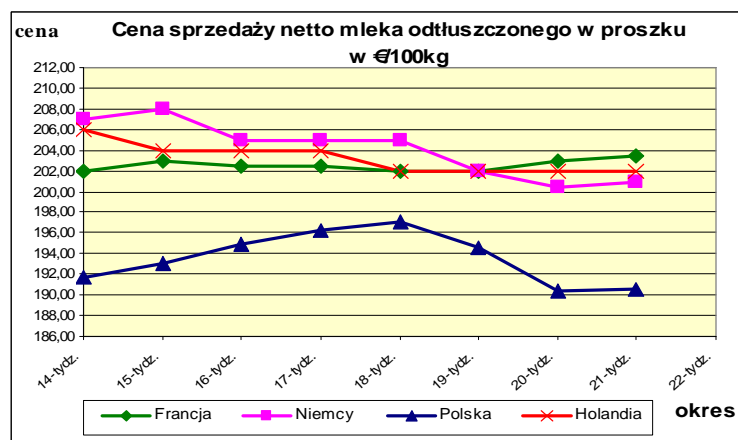
VI. PORÓWNANIE ŚREDNICH CEN NETTO PODSTAWOWYCH PRODUKTÓW MLECZARSKICH W POLSCE I WYBRANYCH KRAJACH UNII EUROPEJSKIEJ.*

Ceny skupu mleka surowego**.

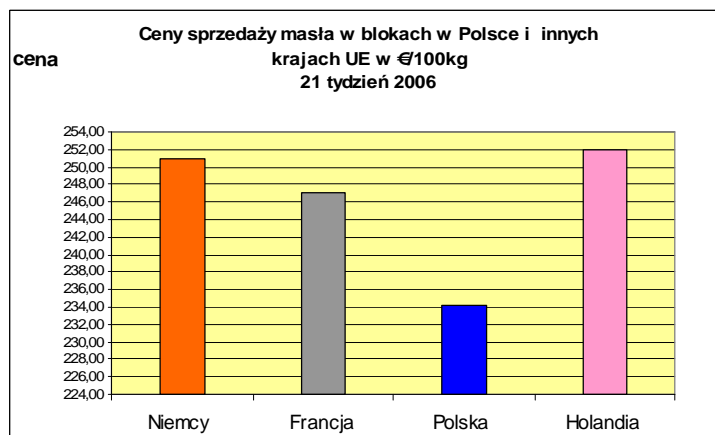


** Dane Komisji Europejskiej

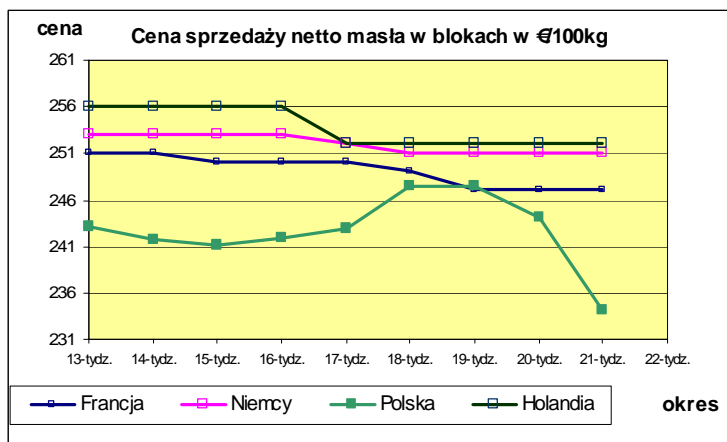
Ceny sprzedaży netto odtłuszczonego mleka w proszku.



Ceny sprzedaży netto masła ekstra w blokach.

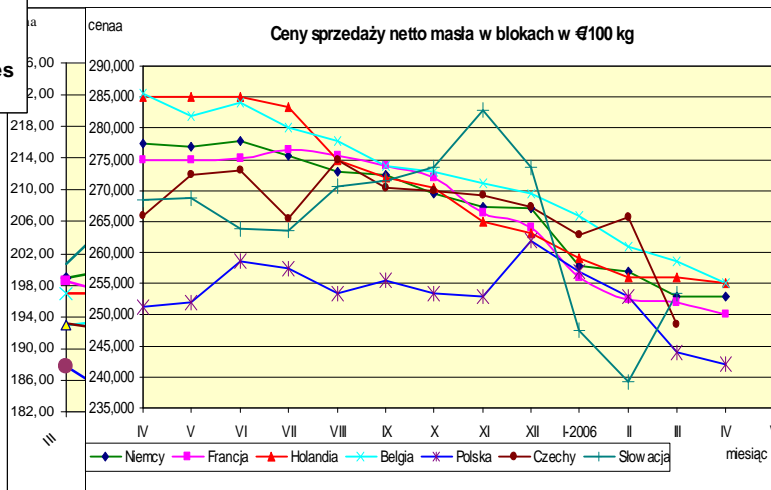


Wykorzystanie możliwe z dokładnym podaniem źródła



* Źródło: clal.it i produzeivel..nl

VII. PORÓWNANIE ŚREDNICH MIESIĘCZNYCH CEN SPRZEDAŻY NETTO PODSTAWOWYCH PRODUKTÓW MLECZARSKICH W POLSCE I WYBRANYCH KRAJACH UNII EUROPEJSKIEJ.*



* Źródło: FAMMU/FAPA, clal.it i wyliczenia własne

VIII. HANDEL ZAGRANICZNY PRZETWORAMI MLECZNYMI.**

Handel zagraniczny przetworami mlecznymi I-II 2006r. – dane wstępne.

OGÓŁEM EKSPORT

CN	Nazwa towaru	EKSPORT/WYWÓZ			
		Wartość [tys. EUR]		Wolumen [tony]	
		I-II 2005r.	I-II 2006r.	I-II 2005r.	I-II 2006r.
RAZEM produkty mleczarskie		81 997	125 862	57 758	90 891
0401	Mleko i śmietana, nie zagęszczone	7 687	14 251	11 768	25 419
0402	Mleko i śmietana, zagęszczone	17 945	31 958	10 141	16 897
0403	Maślanka, mleko zsiadłe i śmietana kwaśna, jogurt	11 024	14 505	12 516	13 423
0404	Serwatka, nawet zagęszczona, lub zawierająca dodatek cukru	3 775	9 469	7 117	13 326
0405	Masło oraz inne tłuszcze otrzymane z mleka	10 305	9 524	4 396	4 539
0406	Sery i twarogi	31 260	46 155	11 821	17 287

OGÓŁEM IMPORT

CN	Nazwa towaru	IMPORT/PRZYWÓZ			
		Wartość [tys. EUR]		Wolumen [tony]	
		I-II 2005r.	I-II 2006r.	I-II 2005r.	I-II 2006r.
RAZEM produkty mleczarskie		12 379	17 859	6 030	10 495
0401	Mleko i śmietana, nie zagęszczone	614	1 416	416	2 266
0402	Mleko i śmietana, zagęszczone	2 936	1 765	1 679	904
0403	Maślanka, mleko zsiadłe i śmietana kwaśna, jogurt	201	1 782	168	1 282
0404	Serwatka, nawet zagęszczona, lub zawierająca dodatek cukru	914	2 465	1 210	2 665
0405	Masło oraz inne tłuszcze otrzymane z mleka	2 268	1 631	816	496
0406	Sery i twarogi	5 446	8 799	1 741	2 882

UNIA EUROPEJSKA - EKSPORT

Wykorzystanie możliwe z dokładnym podaniem źródła

CN	Nazwa towaru	EKSPORT/WYWÓZ			
		Wartość [tys. EUR]		Wolumen [tony]	
		I-II 2005r.	I-II 2006r.	I-II 2005r.	I-II 2006r.
RAZEM produkty mleczarskie		64 281	96 291	42 747	70 868
0401	Mleko i śmietana, nie zagęszczone	7 633	14 149	11 699	25 230
0402	Mleko i śmietana, zagęszczone	13 592	21 109	7 003	10 721
0403	Maślanka, mleko zsiadłe i śmietana kwaśna, jogurt	9 883	13 616	11 064	12 577
0404	Serwatka, nawet zagęszczona, lub zawierająca dodatek cukru	433	4 784	954	6 675
0405	Masło oraz inne tłuszcze otrzymywanie z mleka	8 447	5 286	3 208	1 931
0406	Sery i twarogi	24 294	37 346	8 818	13 734

UNIA EUROPEJSKA - IMPORT

CN	Nazwa towaru	IMPORT/PRZYWÓZ			
		Wartość [tys. EUR]		Wolumen [tony]	
		I-II 2005r.	I-II 2006r.	I-II 2005r.	I-II 2006r.
RAZEM produkty mleczarskie		11 274	17 251	5 336	10 166
0401	Mleko i śmietana, nie zagęszczone	614	1 416	416	2 266
0402	Mleko i śmietana, zagęszczone	2 507	1 347	1 362	653
0403	Maślanka, mleko zsiadłe i śmietana kwaśna, jogurt	201	1 748	168	1 265
0404	Serwatka, nawet zagęszczona, lub zawierająca dodatek cukru	914	2 465	1 210	2 665
0405	Masło oraz inne tłuszcze otrzymywanie z mleka	1 676	1 631	478	496
0406	Sery i twarogi	5 363	8 645	1 703	2 821

** Źródło: Ministerstwo Finansów.

Biuletyn „*Rynek mleka*” ukazuje się w każdy czwartek o godz. 13⁰⁰.

Wydawca:

Ministerstwo Rolnictwa i Rozwoju Wsi, Departament Wspólnej Organizacji Rynków Rolnych
ul. Wspólna 30 00-930 Warszawa

Internet: [strona ZSRIR](http://strona.ZSRIR) E-mail: biuletyn@minrol.gov.pl

Autor:

Dariusz Banasiewicz, tel. (022) 623-12-01; fax (022) 623-27-06

E-mail Dariusz. Banasiewicz@minrol.gov.pl

Warunki otrzymywania biuletynu:

Biuletyn udostępniany jest wszystkim zainteresowanym bezpłatnie.