


ZINTEGROWANY SYSTEM ROLNICZEJ INFORMACJI RYNKOWEJ

(podstawa prawna: ustawa o rolniczych badaniach rynkowych z dnia 30 marca 2001r.)

RYNEK MLEKA

Nr 21/2006
25 maja 2006r.



NOTOWANIA Z OKRESU: 15-21.05.2006r

Badanie cen sprzedaży prowadzone jest na reprezentatywnej próbie. Średnie ceny liczone są jako średnie ważone

I. CENY SPRZEDAŻY (NETTO) PRODUKTÓW MLECZARSKICH za 100kg.

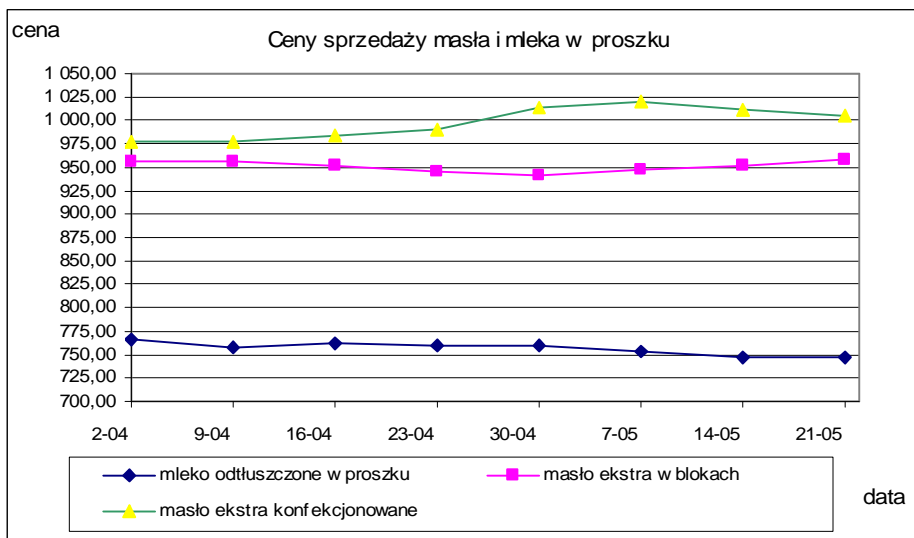
Daty podane w tabelach oznaczają ostatni dzień analizowanego tygodnia (poniedziałek-niedziela).

Dane dla Polski.

TOWAR	Rodzaj towaru	POLSKA		
		Cena [zł/100kg]		Tygodn. zmiana ceny [%]
		2006-05-21	2006-05-14	
Masło 82% tł., 16% wody	w blokach	959,18	951,23	0,8
	konfekc.	1 005,04	1 010,69	-0,6
Masło 80% tł., 16% wody, 2% soli	w blokach	--	--	--
Masło	Ogółem	989,44	993,73	-0,4
Mleko w proszku	pełne	887,50	899,63	-1,3
	odtłuszczone	747,92	747,24	0,1
	Ogółem	762,14	785,82	-3,0
Mleko zagęszczone	słodzone	678,55	674,90	0,5
	niesłodzone	489,89	458,32	6,9
	Ogółem	523,15	508,79	2,8
Bezwodny tłuszcz mleczny		nld	nld	-
Serwatka w proszku		239,05	228,65	4,5
Laktoza		--	--	--
Kazeina i kazeiniany		--	--	--

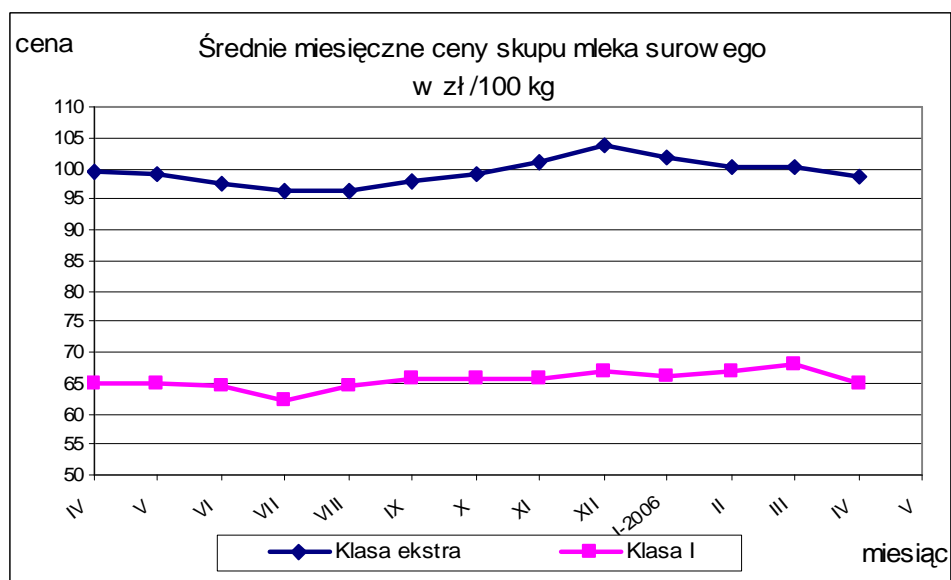
TOWAR	Zawartość tłuszczu	POLSKA		
		Cena [zł/100kg]		Tygodn. zmiana ceny [%]
		2006-05-21	2006-05-14	
Mleko spożywcze pasteryzowane	do 0,5%	97,94	97,01	1,0
	1,5-1,8%	117,45	117,50	0,0
	2%	130,40	130,18	0,2
	3,2%	137,59	138,27	-0,5
	od 3,5%	152,15	152,08	0,0
	Ogółem	132,33	132,42	-0,1
Mleko spożywcze UHT	do 0,5%	160,30	161,28	-0,6
	1,5-1,8%	148,41	147,88	0,4
	2%	175,62	174,39	0,7
	3,2%	167,16	167,39	-0,1
	od 3,5%	184,56	174,51	5,8
	Ogółem	166,75	166,64	0,1
Jogurt naturalny	do 0,5%	268,31	264,74	1,4
	1,5-1,8%	249,16	252,24	-1,2
	2%	275,90	275,56	0,1
	3,2%	357,24	356,79	0,1
	od 3,5%	439,17	445,28	-1,4
	Ogółem	326,92	331,79	-1,5
Kefir	do 0,5%	213,71	211,51	1,0
	1,5-1,8%	213,82	204,34	4,6
	2%	240,44	242,56	-0,9
	3,2%	nld	nld	-
	od 3,5%	--	--	--
	Ogółem	226,81	223,05	1,7
Śmietana i śmietanka	10-29%	407,08	408,58	-0,4
	pow. 29%	514,20	519,36	-1,0
	Ogółem	432,73	434,76	-0,5

Wykorzystanie możliwe z dokładnym podaniem źródła



Mleko surowe do skupu.

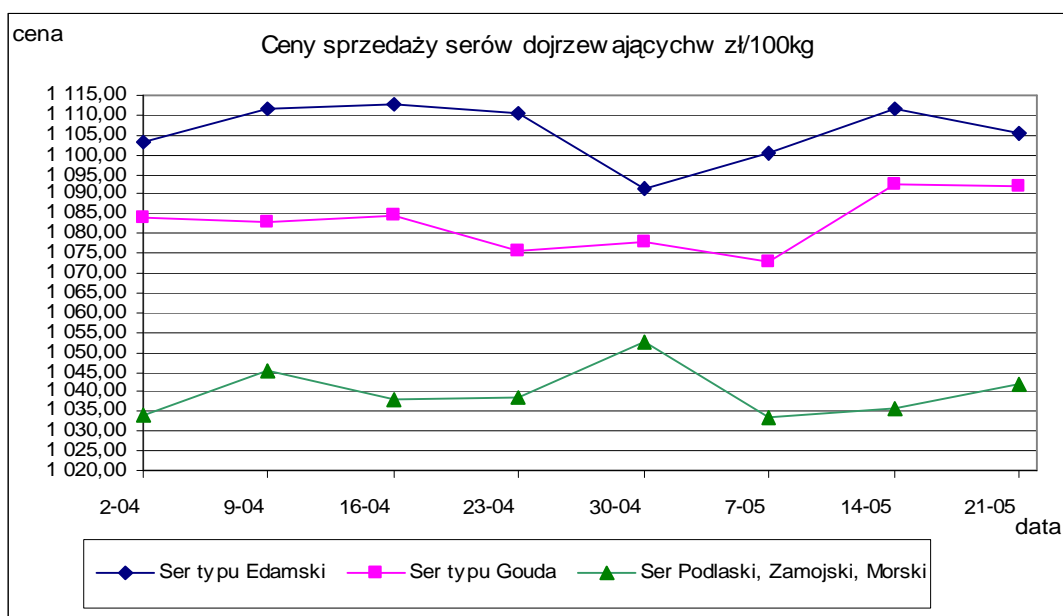
TOWAR	KLASA	POLSKA		Miesięczna. zmiana ceny [%]
		Cena [zł/100kg]		
		KWIECIEŃ	MARZEC	
Mleko surowe do skupu	ekstra	98,70	100,21	-1,5
	I	64,87	68,21	-4,9



Wykorzystanie możliwe z dokładnym podaniem źródła

Sery i twarogi

TOWAR	Rodzaj towaru	POLSKA		
		Cena [zł/100kg]		Tygodn. zmiana ceny [%]
		2006-05-21	2006-05-14	
SERY DOJRZEWAJĄCE	typu EDAMSKI	1 105,56	1 111,82	-0,6
	typu GOUDA	1 092,18	1 092,79	-0,1
	typu CHEDDAR	1 089,75	nld	-
	typu EMENTALER	1 124,63	1 123,05	0,1
	PODLASKI, ZAMOJSKI, MORSKI	1 041,92	1 035,92	0,6
	PARMEZAN	nld	nld	-
	RADAMER	1 286,48	1 213,71	6,0
Ser typu MOZZARELLA		1 151,92	1 162,60	-0,9
Ser typu FETA		967,22	971,08	-0,4
SERY PLEŚNIOWE		1 693,38	1 759,09	-3,7
SERY i TWAROGI ŚWIEŻE	twaróg min. 40% tł.	721,88	734,03	-1,7
	serek granulowany min. 40% tł.	617,99	632,56	-2,3



Wykorzystanie możliwe z dokładnym podaniem źródła

Dane dla makroregionów *

TOWAR	KLASA	MAKROREGION											
		PÓLNOCNY			CENTRALNY			POŁUDNIOWO-WSCHODNI			ZACHODNI		
		Cena [zł/100kg]		Miesięczna. zmiana ceny [%]	Cena [zł/100kg]		Miesięczna. zmiana ceny [%]	Cena [zł/100kg]		Miesięczna. zmiana ceny [%]	Cena [zł/100kg]		Miesięczna. zmiana ceny [%]
		kwiecień	marzec		kwiecień	marzec		kwiecień	marzec		kwiecień	marzec	
Mleko surowe do skupu	EKSTRA	105,30	107,66	-2,2	94,08	95,38	-1,4	89,68	91,16	-1,6	97,22	96,76	0,5
	I	72,26	73,38	-1,5	61,06	66,43	-8,1	58,04	61,98	-6,4	58,55	59,77	-2,0

TOWAR	Rodzaj towaru	MAKROREGION											
		PÓLNOCNY			CENTRALNY			POŁUDNIOWO-WSCHODNI			ZACHODNI		
		Cena [zł/100kg]		Tygodn. zmiana ceny [%]	Cena [zł/100kg]		Tygodn. zmiana ceny [%]	Cena [zł/100kg]		Tygodn. zmiana ceny [%]	Cena [zł/100kg]		Tygodn. zmiana ceny [%]
		2006-05-21	2006-05-14		2006-05-21	2006-05-14		2006-05-21	2006-05-14		2006-05-21	2006-05-14	
Masło 82% tł., 16% wody konfekcjonowane	w blokach	976,20	971,11	0,5	962,21	942,83	2,1	935,76	955,58	-2,1	927,29	916,44	1,2
		1 139,09	1 141,04	-0,2	926,40	935,18	-0,9	1 110,48	1 066,18	4,2	1 066,97	1 082,43	-1,4
Masło 80% tł., 16% wody, 2% soli	w blokach	--	--	--	--	--	--	--	--	--	--	--	--
Masło	Ogółem	1 076,50	1 062,24	1,3	937,55	935,96	0,2	1 030,78	1 033,25	-0,2	1 029,54	1 005,01	2,4
Mleko w proszku	pełne	1 060,19	888,28	19,4	891,76	882,98	1,0	869,00	923,53	-5,9	873,51	867,89	0,6
	odtłuszczone	746,44	752,11	-0,8	740,20	738,42	0,2	765,29	762,11	0,4	750,60	754,18	-0,5
	Ogółem	752,29	777,18	-3,2	756,99	759,96	-0,4	825,75	847,46	-2,6	757,85	781,16	-3,0
Mleko zagęszczone	słodzone	--	--	--	nld	nld	-	--	--	--	nld	nld	-
	niesłodzone	407,89	408,75	-0,2	nld	nld	-	--	--	--	nld	nld	-
	Ogółem	407,89	408,75	-0,2	nld	nld	-	--	--	--	nld	nld	-
Bezwodny tłuszcz mleczny		nld	nld	-	--	--	--	--	--	--	--	--	--
Serwatka w proszku		234,15	230,03	1,8	229,89	214,84	7,0	255,70	249,75	2,4	nld	nld	-
Laktoza		--	--	--	--	--	--	--	--	--	--	--	--
Kazeina i kazeiniany		--	--	--	--	--	--	--	--	--	--	--	--

Wykorzystanie możliwe z dokładnym podaniem źródła

TOWAR	Zawartość tłuszczu	MAKROREGION											
		PÓLNOCNY			CENTRALNY			POŁUDNIOWO-WSCHODNI			ZACHODNI		
		Cena [zł/100kg]		Tygodn. zmiana ceny [%]	Cena [zł/100kg]		Tygodn. zmiana ceny [%]	Cena [zł/100kg]		Tygodn. zmiana ceny [%]	Cena [zł/100kg]		Tygodn. zmiana ceny [%]
		2006-05-21	2006-05-14		2006-05-21	2006-05-14		2006-05-21	2006-05-14		2006-05-21	2006-05-14	
Mleko spożywcze pasteryzowane	do 0,5%	--	--	--	93,15	91,99	1,3	nld	nld	-	--	--	--
	1,5-1,8%	nld	nld	-	119,08	119,23	-0,1	nld	nld	-	--	--	--
	2%	132,46	132,52	0,0	132,44	132,14	0,2	135,65	135,37	0,2	121,82	121,54	0,2
	3,2%	137,30	138,23	-0,7	140,40	140,19	0,1	137,63	138,59	-0,7	120,64	120,57	0,1
	od 3,5%	--	--	--	--	--	--	153,62	153,70	-0,1	141,71	142,19	-0,3
	Ogółem	135,04	135,64	-0,4	133,73	133,32	0,3	135,80	135,62	0,1	121,89	121,64	0,2
Mleko spożywcze UHT	do 0,5%	161,36	161,25	0,1	168,91	166,69	1,3	--	--	--	143,26	149,73	-4,3
	1,5-1,8%	140,29	140,98	-0,5	171,47	169,19	1,3	--	--	--	nld	nld	-
	2%	177,86	177,33	0,3	177,89	170,55	4,3	nld	nld	-	nld	nld	-
	3,2%	167,60	167,26	0,2	175,27	172,75	1,5	--	--	--	157,39	160,40	-1,9
	od 3,5%	184,56	174,51	5,8	--	--	--	--	--	--	--	--	--
	Ogółem	167,70	167,19	0,3	174,59	171,28	1,9	nld	nld	-	155,11	158,43	-2,1
Jogurt naturalny	do 0,5%	nld	nld	-	296,89	299,00	-0,7	nld	nld	-	--	--	--
	1,5-1,8%	249,41	250,79	-0,5	nld	nld	-	255,02	254,46	0,2	322,57	321,72	0,3
	2%	277,32	278,54	-0,4	296,48	306,15	-3,2	258,27	258,69	-0,2	nld	nld	-
	3,2%	--	--	--	nld	nld	-	--	--	--	nld	nld	-
	od 3,5%	nld	nld	-	--	--	--	400,25	404,93	-1,2	--	--	--
	Ogółem	287,40	289,02	-0,6	307,19	319,23	-3,8	280,49	280,34	0,1	356,33	356,58	-0,1
Kefir	do 0,5%	211,70	209,41	1,1	--	--	--	--	--	--	nld	nld	-
	1,5-1,8%	211,65	201,46	5,1	259,9	258,0	0,7	200,21	202,70	-1,2	202,94	188,54	7,6
	2%	261,93	268,88	-2,6	270,6	270,7	0,0	235,22	234,61	0,3	193,30	193,82	-0,3
	3,2%	--	--	--	nld	nld	-	--	--	--	--	--	--
	od 3,5%	--	--	--	--	--	--	--	--	--	--	--	--
	Ogółem	232,78	229,81	1,3	264,6	263,8	0,3	229,74	229,41	0,1	202,42	190,44	6,3
Śmietana i śmietanka	10-29%	406,40	404,04	0,6	456,61	456,15	0,1	411,55	414,04	-0,6	374,52	385,97	-3,0
	pow. 29%	524,16	522,99	0,2	507,05	526,30	-3,7	442,42	444,24	-0,4	525,27	527,39	-0,4
	Ogółem	424,24	425,18	-0,2	472,96	477,33	-0,9	414,89	417,32	-0,6	431,46	434,90	-0,8

Wykorzystanie możliwe z dokładnym podaniem źródła

TOWAR	Rodzaj towaru	MAKROREGION											
		PÓLNOCNY			CENTRALNY			POŁUDNIOWO-WSCHODNI			ZACHODNI		
		Cena [zł/100kg]		Tygodn. zmiana	Cena [zł/100kg]		Tygodn. zmiana	Cena [zł/100kg]		Tygodn. zmiana	Cena [zł/100kg]		Tygodn. zmiana
		2006-05-21	2006-05-14	ceny [%]	2006-05-21	2006-05-14	ceny [%]	2006-05-21	2006-05-14	ceny [%]	2006-05-21	2006-05-14	ceny [%]
SERY DOJRZEWAJĄCE	typu EDAMSKI	1 058,20	1 094,71	-3,3	1 114,47	1 116,87	-0,2	1 084,23	1 003,29	8,1	1 231,36	1 193,53	3,2
	typu GOUDA	1 078,36	1 077,98	0,0	1 118,23	1 110,07	0,7	1 111,60	1 154,15	-3,7	1 100,06	1 055,66	4,2
	typu CHEDDAR	--	--	--	nld	nld	-	nld	--	--	--	--	--
	typu EMENTALER	1 085,37	1 085,75	0,0	1 241,66	1 209,15	2,7	nld	nld	-	--	--	--
	PODLASKI, ZAMOJSKI, MORSKI	1 030,44	1 027,12	0,3	1 095,92	1 078,46	1,6	1 143,48	1 102,88	3,7	980,10	1 000,56	-2,0
	PARMEZAN	nld	nld	-	--	--	--	--	--	--	--	--	--
	RADAMER	--	--	--	nld	nld	-	nld	nld	-	--	--	--
Ser typu MOZZARELLA		nld	nld	-	nld	nld	-	nld	nld	-	nld	nld	-
Ser typu FETA		nld	nld	-	--	--	--	nld	nld	-	--	--	--
SERY PLEŚNIOWE		nld	nld	-	--	--	--	--	--	--	1 753,07	1 845,48	-5,0
SERY i TWAROGI ŚWIEŻE	twaróg min. 40% tł.	679,38	682,58	-0,5	742,30	756,14	-1,8	651,71	652,40	-0,1	777,62	818,85	-5,0
	serek granulowany min. 40% tł.	--	--	--	nld	nld	-	nld	nld	-	nld	nld	-

*-makroregiony sprzedaży produktów mleczarskich

Północny :Woj.: pomorskie, warmińsko – mazurskie, podlaskie, kujawsko – pomorskie.

Centralny : Woj.: mazowieckie, łódzkie.

Południowo-Wschodni: Woj.: lubelskie, świętokrzyskie, podkarpackie, małopolskie, śląskie.

Zachodni: Woj.: opolskie, dolnośląskie, wielkopolskie, lubuskie, zachodnio-pomorskie

Wykorzystanie możliwe z dokładnym podaniem źródła

II. TYGODNIOWA ZMIANA CEN WYBRANYCH PRODUKTÓW MLECZARSKICH.

Towar	POLSKA					Tygodniowa zmiana ceny [%]	
	Cena zł/100kg		Tygodniowa zmiana ceny [%]	Cena EUR/100kg			Tygodniowa zmiana ceny [%]
	2006-05-21	2006-05-14		2006-05-21	2006-05-14		
Masło Ekstra w blokach	959,18	951,23	0,8	244,12	247,58	-1,4	
Mleko odtłuszczone w proszku	747,92	747,24	0,1	190,35	194,49	-2,1	
Mleko pełne w proszku	887,5	899,63	-1,3	225,88	234,15	-3,5	
Ser Edamski	1105,56	1111,82	-0,6	281,38	289,38	-2,8	
Ser Gouda	1092,18	1092,79	-0,1	277,97	284,43	-2,3	
Średni kurs EUR				1PLN=3,92908 EUR	1PLN=3,8421 EUR		
				3,92908	3,84210		

III. CENY NA GIEŁDACH TOWAROWYCH.

Notowania cen na giełdach towarowych w okresie 15-19.05.2006r.

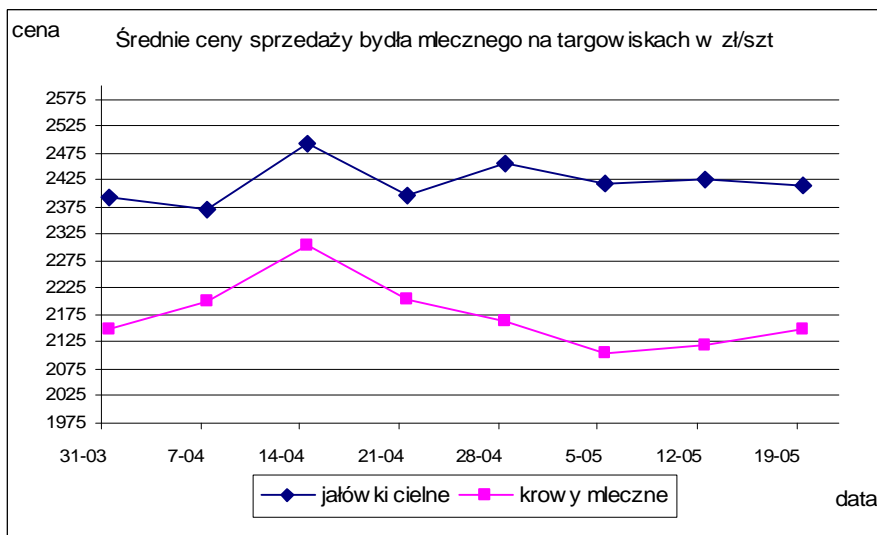
Brak sprzedaży

IV. CENY SPRZEDAŻY BYDŁA MLECZNEGO NA TARGOWISKACH.

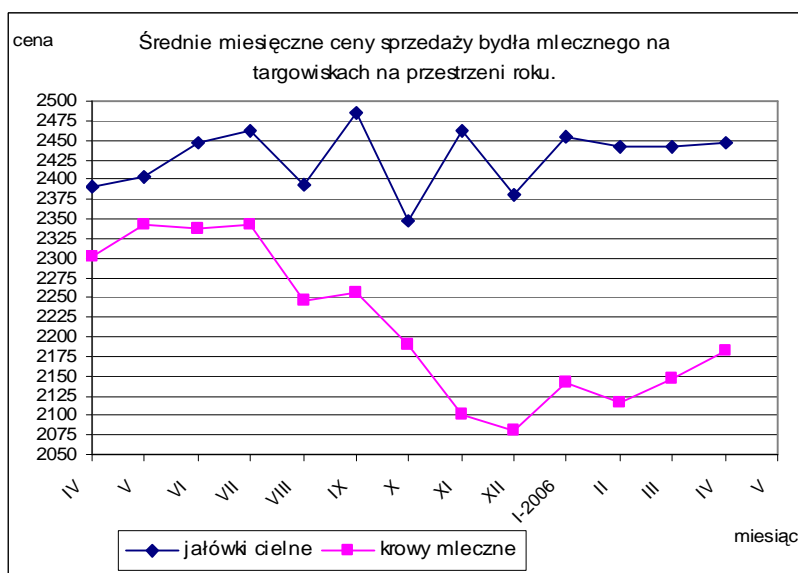
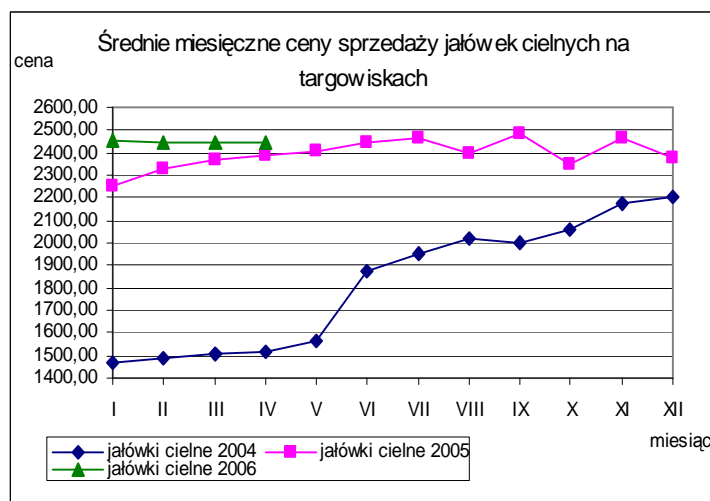
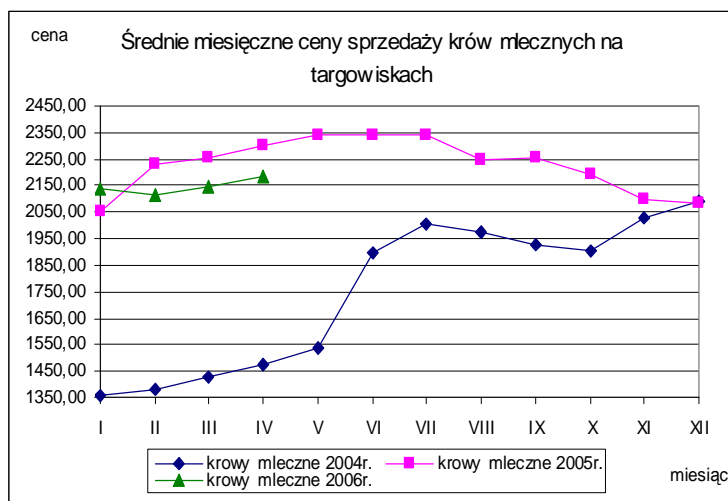
Notowania cen sprzedaży bydła mlecznego na targowiskach w okresie 15-19.05.2006r.

Kategoria bydła	Kategoria ceny	Tydzień		Zmiana tygodniowa w %
		analizowany 20/06	poprzedni 19/06	
<i>jałówki cielne</i>	min. w zł/szt	2000,00	2000,00	0,0
	max. w zł/szt	3100,00	2800,00	10,7
	<i>średnia w zł/szt</i>	2414,29	2425,00	-0,4
<i>krowy mleczne</i>	min. w zł/szt	1400,00	1520,00	-7,9
	max. w zł/szt	3200,00	3200,00	0,0
	<i>średnia w zł/szt</i>	2147,63	2119,50	1,3

Wykorzystanie możliwe z dokładnym podaniem źródła

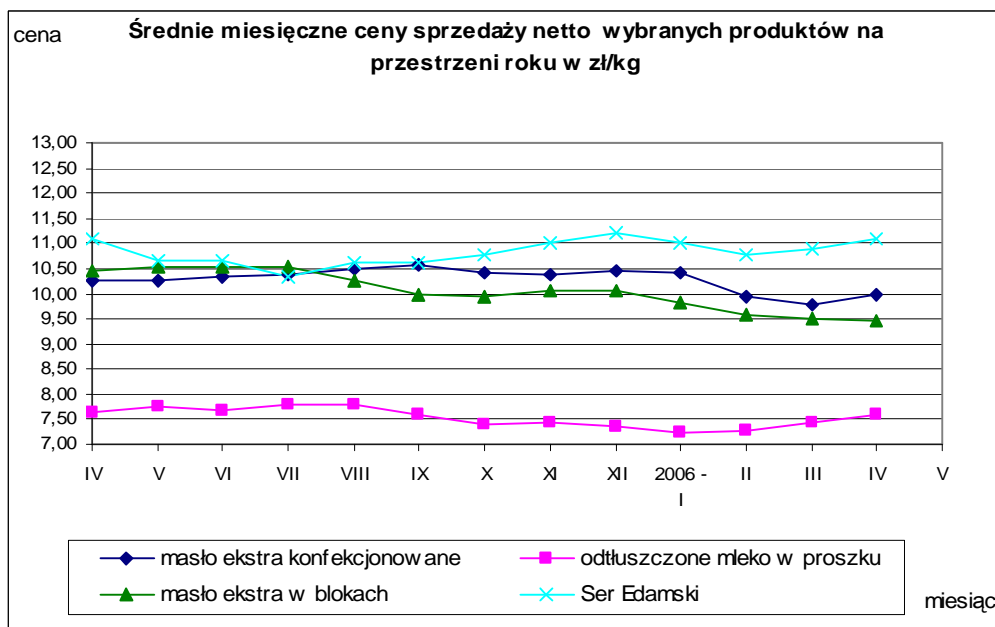


Średnie miesięczne ceny sprzedaży bydła mlecznego na targowiskach.

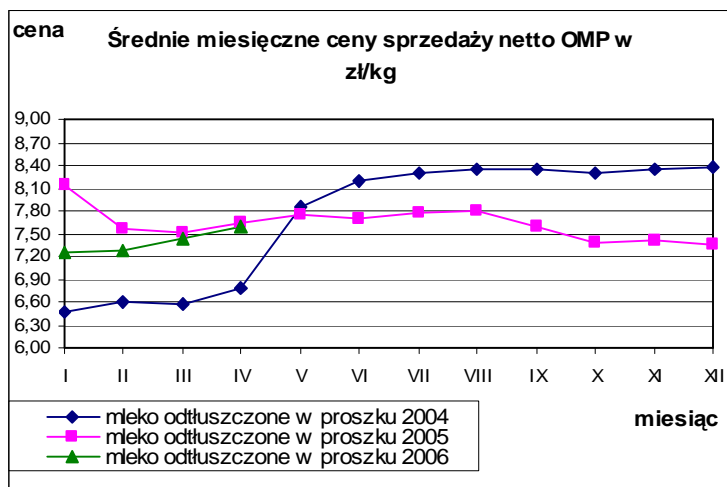


Wykorzystanie możliwe z dokładnym podaniem źródła

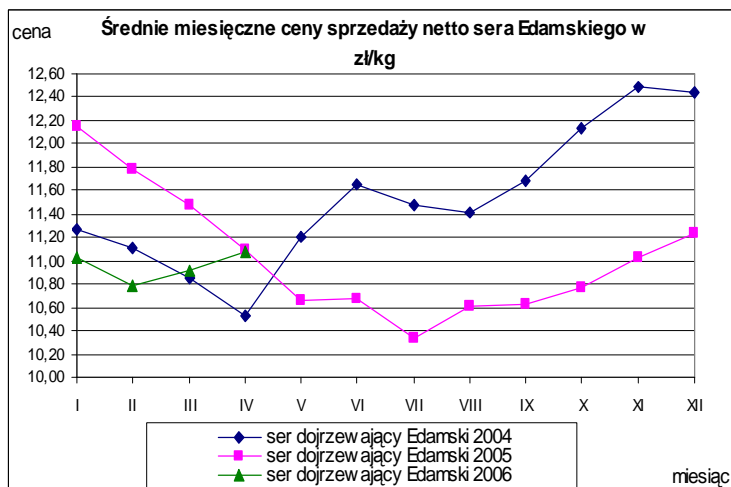
V. ŚREDNIE MIESIĘCZNE CENY SPRZEDAŻY NETTO WYBRANYCH PRODUKTÓW MLECZARSKICH W PORÓWNANIU Z ROKIEM POPRZEDNIM w zł/kg.



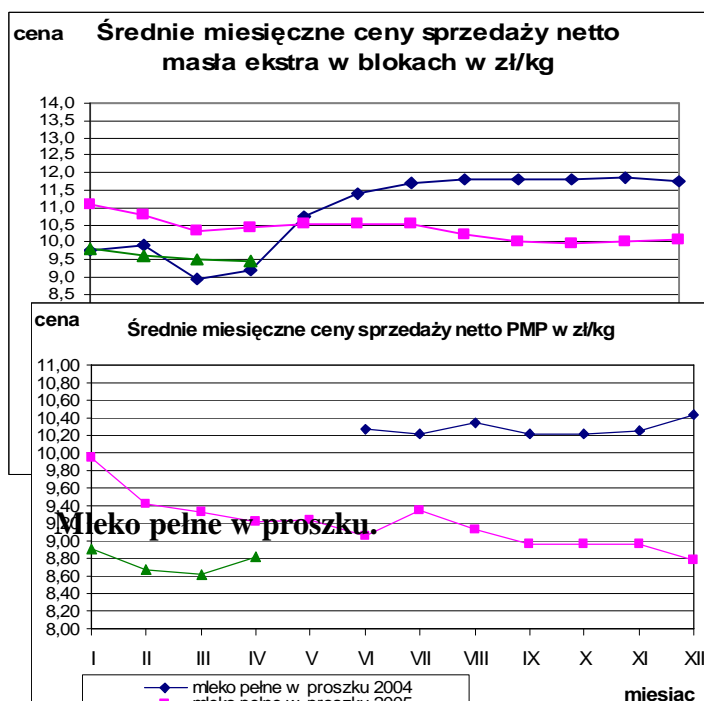
Mleko odtuszczone w proszku.



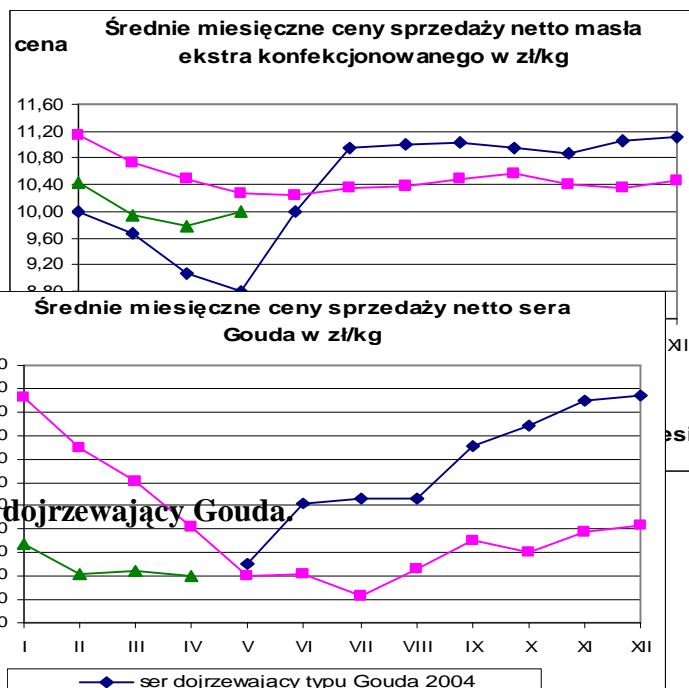
Ser dojrzewający Edamski.



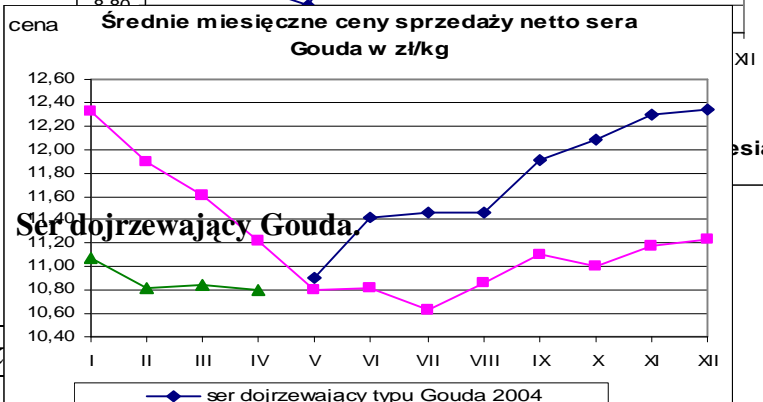
Masło ekstra w blokach.



Masło ekstra konfekcjonowane.

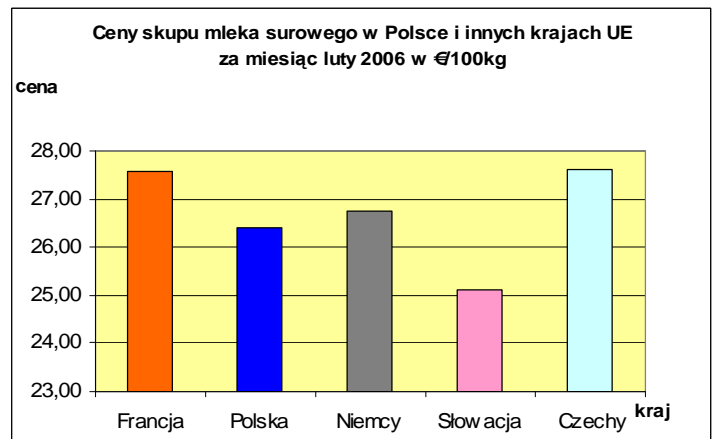
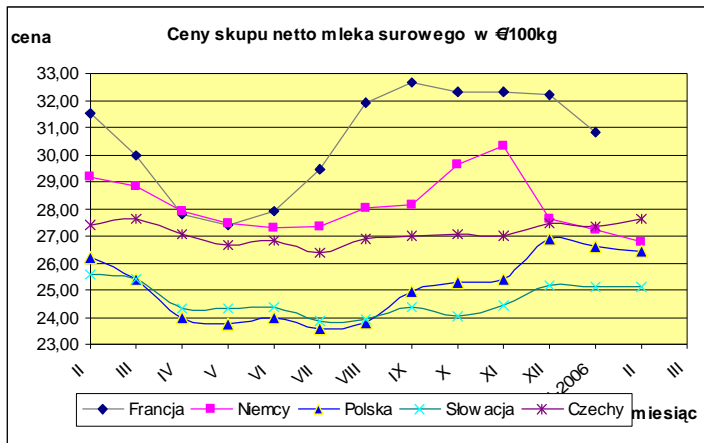


Ser dojrzewający Gouda.



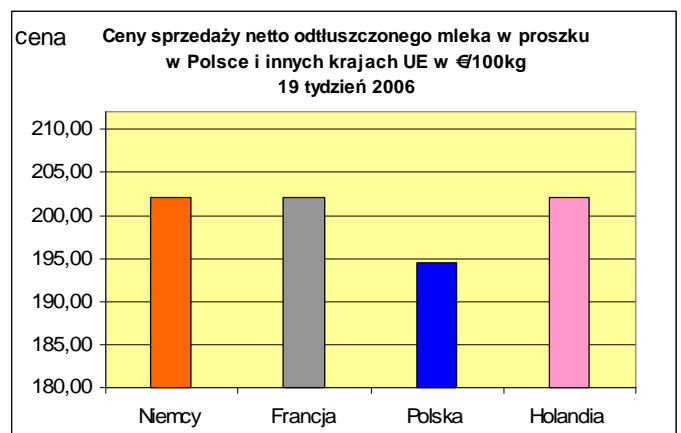
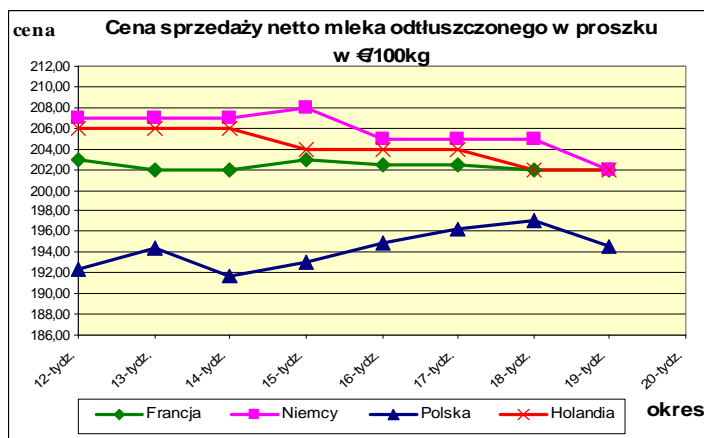
VI. PORÓWNANIE ŚREDNICH CEN NETTO PODSTAWOWYCH PRODUKTÓW MLECZARSKICH W POLSCE I WYBRANYCH KRAJACH UNII EUROPEJSKIEJ.*

Ceny skupu mleka surowego**.

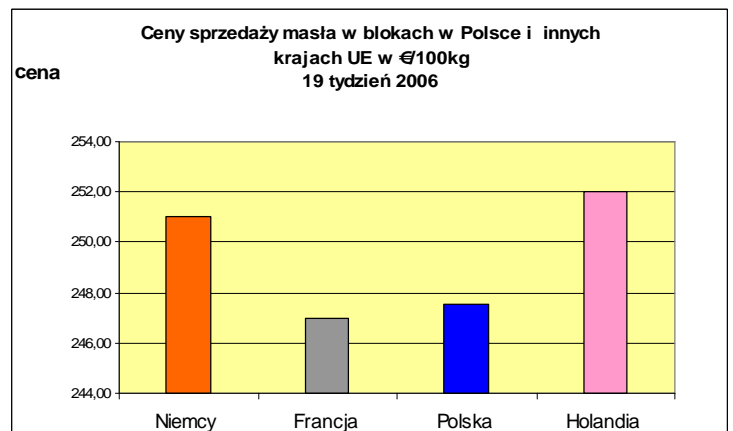
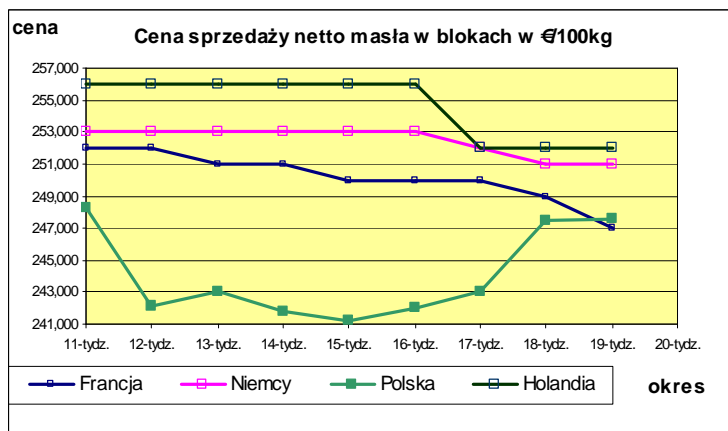


** Dane Komisji Europejskiej

Ceny sprzedaży netto odtłuszczonego mleka w proszku.



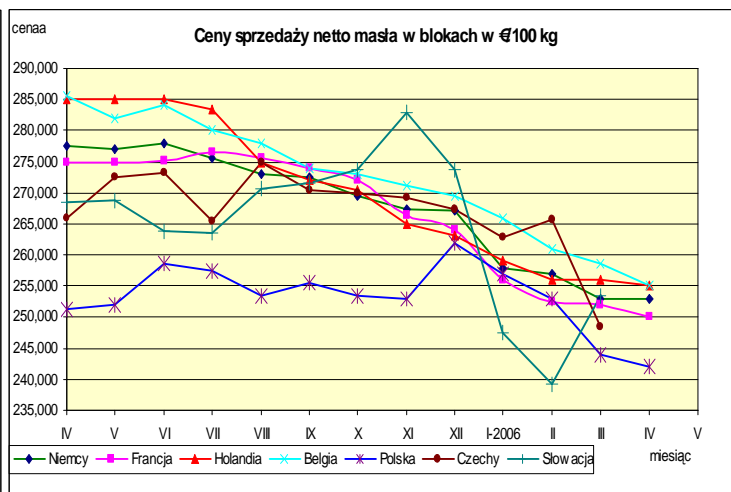
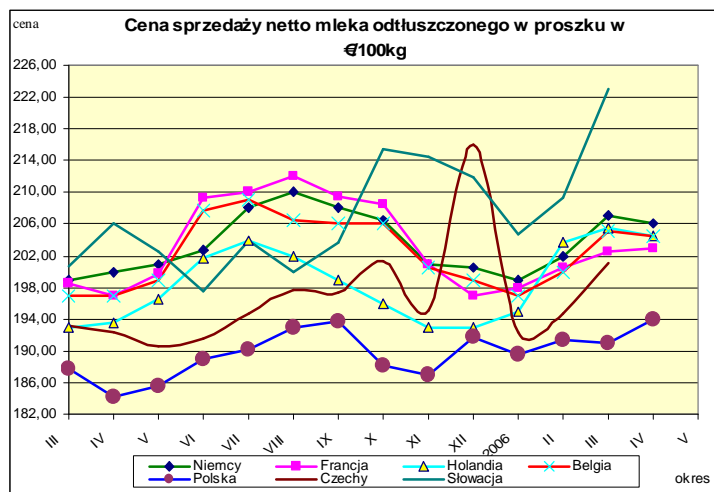
Ceny sprzedaży netto masła ekstra w blokach.



* Źródło: clal.it i produziel..nl

Wykorzystanie możliwe z dokładnym podaniem źródła

VII. PORÓWNANIE ŚREDNICH MIESIĘCZNYCH CEN SPRZEDAŻY NETTO PODSTAWOWYCH PRODUKTÓW MLECZARSKICH W POLSCE I WYBRANYCH KRAJACH UNII EUROPEJSKIEJ.*



* Źródło: FAMMU/FAPA, clal.it i wyliczenia własne

VIII. HANDEL ZAGRANICZNY PRZETWORAMI MLECZNYMI.**

Handel zagraniczny przetworami mlecznymi I-II 2006r. – dane wstępne.

OGÓŁEM EKSPORT

CN	Nazwa towaru	EKSPORT/WYWÓZ			
		Wartość [tys. EUR]		Wolumen [tony]	
		I-II 2005r.	I-II 2006r.	I-II 2005r.	I-II 2006r.
RAZEM produkty mleczarskie		81 997	125 862	57 758	90 891
0401	Mleko i śmietana, nie zagęszczone	7 687	14 251	11 768	25 419
0402	Mleko i śmietana, zagęszczone	17 945	31 958	10 141	16 897
0403	Maślanka, mleko zsiadłe i śmietana kwaśna, jogurt	11 024	14 505	12 516	13 423
0404	Serwatka, nawet zagęszczona, lub zawierająca dodatek cukru	3 775	9 469	7 117	13 326
0405	Masło oraz inne tłuszcze otrzymywane z mleka	10 305	9 524	4 396	4 539
0406	Sery i twarogi	31 260	46 155	11 821	17 287

OGÓŁEM IMPORT

CN	Nazwa towaru	IMPORT/PRZYWÓZ			
		Wartość [tys. EUR]		Wolumen [tony]	
		I-II 2005r.	I-II 2006r.	I-II 2005r.	I-II 2006r.
RAZEM produkty mleczarskie		12 379	17 859	6 030	10 495
0401	Mleko i śmietana, nie zagęszczone	614	1 416	416	2 266
0402	Mleko i śmietana, zagęszczone	2 936	1 765	1 679	904
0403	Maślanka, mleko zsiadłe i śmietana kwaśna, jogurt	201	1 782	168	1 282
0404	Serwatka, nawet zagęszczona, lub zawierająca dodatek cukru	914	2 465	1 210	2 665
0405	Masło oraz inne tłuszcze otrzymywane z mleka	2 268	1 631	816	496
0406	Sery i twarogi	5 446	8 799	1 741	2 882

UNIA EUROPEJSKA - EKSPORT

Wykorzystanie możliwe z dokładnym podaniem źródła

CN	Nazwa towaru	EKSPORT/WYWÓZ			
		Wartość [tys. EUR]		Wolumen [tony]	
		I-II 2005r.	I-II 2006r.	I-II 2005r.	I-II 2006r.
RAZEM produkty mleczarskie		64 281	96 291	42 747	70 868
0401	Mleko i śmietana, nie zagęszczone	7 633	14 149	11 699	25 230
0402	Mleko i śmietana, zagęszczone	13 592	21 109	7 003	10 721
0403	Maślanka, mleko zsiadłe i śmietana kwaśna, jogurt	9 883	13 616	11 064	12 577
0404	Serwatka, nawet zagęszczona, lub zawierająca dodatek cukru	433	4 784	954	6 675
0405	Masło oraz inne tłuszcze otrzymane z mleka	8 447	5 286	3 208	1 931
0406	Sery i twarogi	24 294	37 346	8 818	13 734

UNIA EUROPEJSKA - IMPORT

CN	Nazwa towaru	IMPORT/PRZYWÓZ			
		Wartość [tys. EUR]		Wolumen [tony]	
		I-II 2005r.	I-II 2006r.	I-II 2005r.	I-II 2006r.
RAZEM produkty mleczarskie		11 274	17 251	5 336	10 166
0401	Mleko i śmietana, nie zagęszczone	614	1 416	416	2 266
0402	Mleko i śmietana, zagęszczone	2 507	1 347	1 362	653
0403	Maślanka, mleko zsiadłe i śmietana kwaśna, jogurt	201	1 748	168	1 265
0404	Serwatka, nawet zagęszczona, lub zawierająca dodatek cukru	914	2 465	1 210	2 665
0405	Masło oraz inne tłuszcze otrzymane z mleka	1 676	1 631	478	496
0406	Sery i twarogi	5 363	8 645	1 703	2 821

** Źródło: Ministerstwo Finansów.

Biuletyn „*Rynek mleka*” ukazuje się w każdy czwartek o godz. 13⁰⁰.

Wydawca:

Ministerstwo Rolnictwa i Rozwoju Wsi, Departament Wspólnej Organizacji Rynków Rolnych
ul. Wspólna 30 00-930 Warszawa

Internet: [strona ZSRIR](http://strona.ZSRIR) E-mail: biuletyn@minrol.gov.pl

Autor:

Dariusz Banasiewicz, tel. (022) 623-12-01; fax (022) 623-27-06

E-mail Dariusz. Banasiewicz@minrol.gov.pl

Warunki otrzymywania biuletynu:

Biuletyn udostępniany jest wszystkim zainteresowanym bezpłatnie.