


ZINTEGROWANY SYSTEM ROLNICZEJ INFORMACJI RYNKOWEJ

(podstawa prawna: ustawa o rolniczych badaniach rynkowych z dnia 30 marca 2001r.)

RYNEK MLEKA

Nr 21/2005
27 maja 2005r.



NOTOWANIA Z OKRESU: 16-22.05.2005r.

Badanie cen sprzedaży prowadzone jest na reprezentatywnej próbie. Średnie ceny liczone są jako średnie ważone

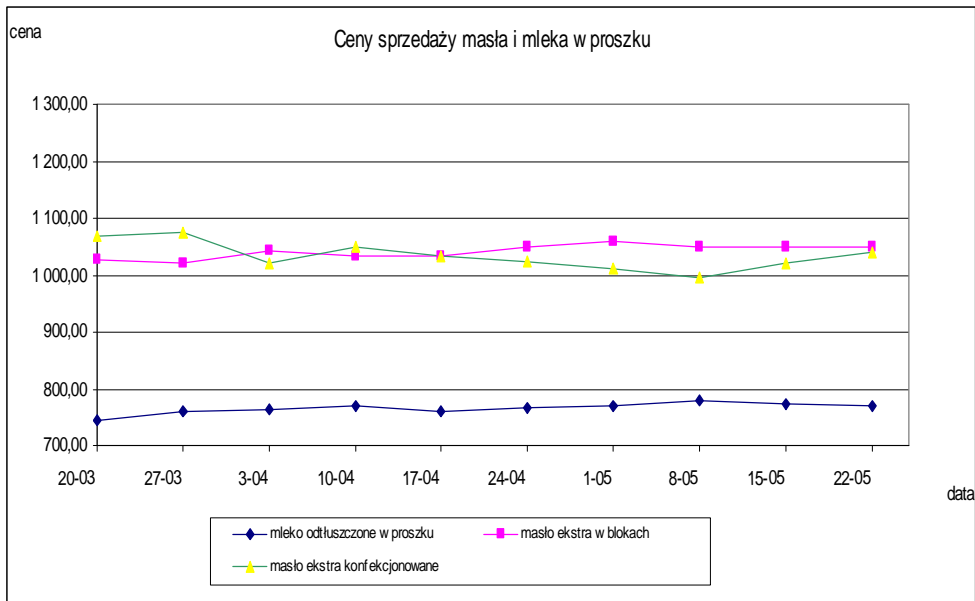
I. CENY SPRZEDAŻY (NETTO) PRODUKTÓW MLECZARSKICH za 100kg.

Daty podane w tabelach oznaczają ostatni dzień analizowanego tygodnia (poniedziałek-niedziela).

Dane dla Polski.

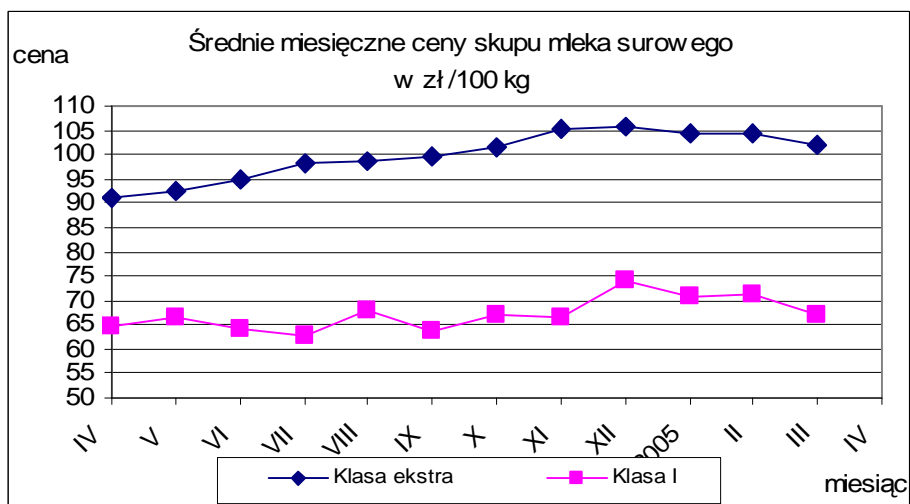
TOWAR	Rodzaj towaru	POLSKA		
		Cena [zł/100kg]		Tygodn. zmiana ceny [%]
		2005-05-22	2005-05-15	
Masło 82% tł., 16% wody	w blokach	1 050,18	1 050,18	0,0
	konfekc.	1 040,31	1 021,98	1,8
Masło 80% tł., 16% wody, 2% soli	w blokach	--	--	--
Masło	Ogółem	1 045,38	1 041,30	0,4
Mleko w proszku	pełne	942,95	921,37	2,3
	odtłuszczone	770,84	772,77	-0,2
	Ogółem	835,83	798,29	4,7
Mleko zagęszczone	słodzone	674,63	671,23	0,5
	niesłodzone	436,64	464,87	-6,1
	Ogółem	486,93	504,08	-3,4
Bezwodny tłuszcz mleczny		nld	nld	--
Serwatka w proszku		187,21	190,13	-1,5
Laktoza		--	--	--
Kazeina i kazeiniany		--	--	--

TOWAR	Zawartość tłuszczu	POLSKA		
		Cena [zł/100kg]		Tygodn. zmiana ceny [%]
		2005-05-22	2005-05-15	
Mleko spożywcze pasteryzowane	do 0,5%	100,14	99,52	0,6
	1,5-1,8%	111,96	112,90	-0,8
	2%	126,70	126,30	0,3
	3,2%	132,08	132,25	-0,1
	od 3,5%	143,76	139,01	3,4
	Ogółem	128,05	127,36	0,5
Mleko spożywcze UHT	do 0,5%	163,28	163,95	-0,4
	1,5-1,8%	150,95	152,11	-0,8
	2%	174,60	173,29	0,8
	3,2%	166,96	164,10	1,7
	od 3,5%	175,48	177,05	-0,9
	Ogółem	166,04	164,61	0,9
Jogurt naturalny	do 0,5%	246,50	250,43	-1,6
	1,5-1,8%	262,10	255,12	2,7
	2%	276,49	275,91	0,2
	3,2%	317,60	352,11	-9,8
	od 3,5%	nld	340,58	-
	Ogółem	298,78	307,99	-3,0
Kefir	do 0,5%	199,86	196,78	1,6
	1,5-1,8%	220,61	222,19	-0,7
	2%	236,48	238,93	-1,0
	3,2%	nld	nld	-
	od 3,5%	--	--	--
	Ogółem	227,74	229,45	-0,7
Śmietana i śmietanka	10-29%	423,50	430,16	-1,5
	pow. 29%	551,03	553,55	-0,5
	Ogółem	458,79	460,65	-0,4



Mleko surowe do skupu.

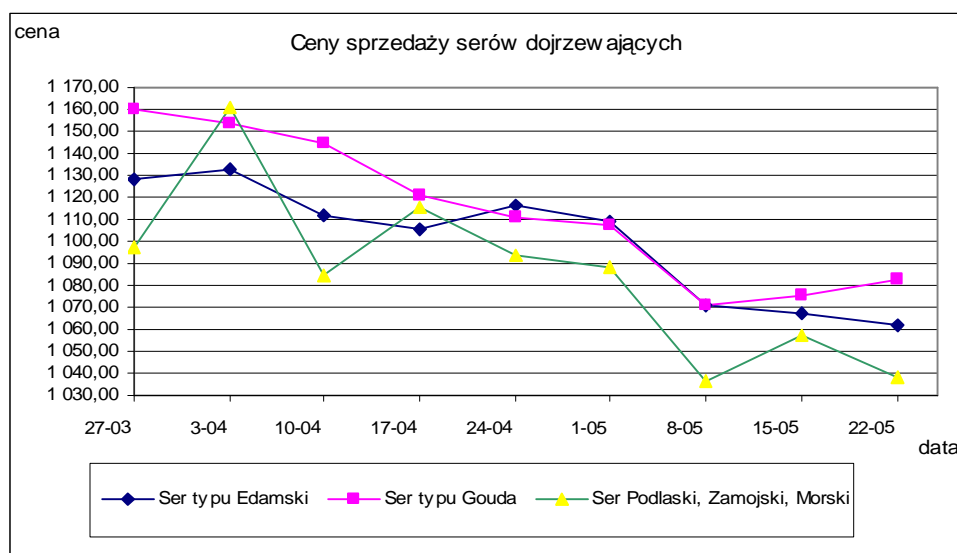
		POLSKA		
TOWAR	KLASA	Cena [zł/100kg]		Miesięczna. zmiana ceny [%]
		MARZEC	LUTY	
Mleko surowe do skupu	ekstra	101,80	104,35	-2,4
	I	67,02	71,32	-6,0



Wykorzystanie możliwe z dokładnym podaniem źródła

Sery i twarogi

TOWAR	Rodzaj towaru	POLSKA		
		Cena [zł/100kg]		Tygodn. zmiana ceny [%]
		2005-05-22	2005-05-15	
SERY DOJRZEWAJĄCE	typu EDAMSKI	1 062,07	1 067,73	-0,5
	typu GOUDA	1 083,13	1 075,59	0,7
	typu CHEDDAR	1 129,08	1 133,62	-0,4
	typu EMENTALER	1 158,31	1 156,51	0,2
	PODLASKI, ZAMOJSKI, MORSKI	1 037,88	1 057,12	-1,8
	PARMEZAN	nld	nld	-
	RADAMER	1 253,00	1 391,89	-10,0
Ser typu MOZZARELLA		1 194,56	1 197,64	-0,3
Ser typu FETA		999,56	994,94	0,5
SERY PLEŚNIOWE		1 640,25	1 683,38	-2,6
SERY i TWAROGI ŚWIEŻE	twaróg min. 40% tł.	718,60	727,04	-1,2
	serek granulowany min. 40% tł.	618,88	622,03	-0,5



Wykorzystanie możliwe z dokładnym podaniem źródła

Dane dla makroregionów *

TOWAR	KLASA	MAKROREGION											
		PÓLNOCNY			CENTRALNY			POŁUDNIOWO-WSCHODNI			ZACHODNI		
		Cena [zł/100kg]		Miesięczna. zmiana ceny [%]	Cena [zł/100kg]		Miesięczna. zmiana ceny [%]	Cena [zł/100kg]		Miesięczna. zmiana ceny [%]	Cena [zł/100kg]		Miesięczna. zmiana ceny [%]
		marzec	luty		marzec	luty		marzec	luty		marzec	luty	
Mleko surowe do skupu	EKSTRA	109,36	113,07	-3,3	97,51	100,90	-3,4	92,76	91,77	1,1	99,54	100,26	-0,7
	I	80,82	84,58	-4,4	62,80	66,84	-6,0	57,19	59,66	-4,1	64,14	59,03	8,7

TOWAR	Rodzaj towaru	MAKROREGION											
		PÓLNOCNY			CENTRALNY			POŁUDNIOWO-WSCHODNI			ZACHODNI		
		Cena [zł/100kg]		Tygodn. zmiana ceny [%]	Cena [zł/100kg]		Tygodn. zmiana ceny [%]	Cena [zł/100kg]		Tygodn. zmiana ceny [%]	Cena [zł/100kg]		Tygodn. zmiana ceny [%]
		2005-05-22	2005-05-15		2005-05-22	2005-05-15		2005-05-22	2005-05-15		2005-05-22	2005-05-15	
Masło 82% tł., 16% wody	w blokach	1 050,87	1 050,87	0,0	1 067,54	1 058,29	0,9	1 064,51	1 060,96	0,3	917,26	1 010,40	-9,2
	konfekcjonowane	1 140,62	1 111,30	2,6	993,77	954,95	4,1	1 084,87	1 080,93	0,4	1 080,60	1 067,69	1,2
Masło 80% tł., 16% wody, 2% soli	w blokach	--	--	--	--	--	--	--	--	--	--	--	--
Masło	Ogółem	1 078,21	1 069,78	0,8	1 012,45	997,98	1,4	1 071,33	1 068,34	0,3	974,75	1 034,19	-5,7
Mleko w proszku	pełne	1 037,50	1 026,79	1,0	910,42	922,68	-1,3	965,73	914,74	5,6	920,14	941,01	-2,2
	odtłuszczone	777,99	779,52	-0,2	774,69	764,85	1,3	781,93	785,39	-0,4	754,41	769,83	-2,0
	Ogółem	783,09	782,63	0,1	863,87	781,78	10,5	933,29	847,49	10,1	773,33	811,34	-4,7
Mleko zagęszczone	słodzone	--	--	--	nld	nld	-	--	--	--	nld	nld	-
	niesłodzone	390,92	402,13	-2,8	--	--	--	--	--	--	nld	nld	-
	Ogółem	390,92	402,13	-2,8	nld	nld	-	--	--	--	nld	nld	-
Bezwodny tłuszcz mleczny	nld	nld	--	--	--	--	--	--	--	--	--	--	--
Serwatka w proszku		179,19	183,60	-2,4	192,26	192,08	0,1	209,30	207,05	1,1	nld	nld	-
Laktoza		--	--	--	--	--	--	--	--	--	--	--	--
Kazeina i kazeiny		--	--	--	--	--	--	--	--	--	--	--	--

Wykorzystanie możliwe z dokładnym podaniem źródła

TOWAR	Zawartość tłuszczu	MAKROREGION											
		PÓLNOCNY			CENTRALNY			POLUDNIOWO-WSCHODNI			ZACHODNI		
		Cena [zł/100kg]		Tygodn. zmiana ceny [%]	Cena [zł/100kg]		Tygodn. zmiana ceny [%]	Cena [zł/100kg]		Tygodn. zmiana ceny [%]	Cena [zł/100kg]		Tygodn. zmiana ceny [%]
		2005-05-22	2005-05-15		2005-05-22	2005-05-15		2005-05-22	2005-05-15		2005-05-22	2005-05-15	
Mleko spożywcze pasteryzowane	do 0,5%	nld	nld	--	95,08	95,38	-0,3	nld	nld	--	--	--	--
	1,5-1,8%	--	--	--	118,79	121,59	-2,3	nld	nld	--	--	--	--
	2%	123,65	124,21	-0,4	130,95	125,53	4,3	132,10	132,61	-0,4	124,05	121,69	1,9
	3,2%	131,02	128,78	1,7	128,93	137,09	-6,0	137,94	140,41	-1,8	123,15	122,46	0,6
	od 3,5%	nld	nld	--	--	--	--	148,44	147,79	0,4	144,87	145,14	-0,2
	Ogółem	128,49	126,58	1,5	130,37	127,89	1,9	131,93	132,50	-0,4	124,29	121,98	1,9
Mleko spożywcze UHT	do 0,5%	166,35	166,19	0,1	148,59	150,17	-1,1	--	--	--	144,82	145,95	-0,8
	1,5-1,8%	149,28	149,93	-0,4	158,72	158,99	-0,2	--	--	--	nld	nld	--
	2%	182,32	182,81	-0,3	159,76	154,54	3,4	nld	nld	--	169,00	169,00	0,0
	3,2%	170,12	169,22	0,5	160,78	150,10	7,1	--	--	--	157,97	157,97	0,0
	od 3,5%	175,48	177,05	-0,9	--	--	--	--	--	--	--	--	--
	Ogółem	169,99	169,54	0,3	159,69	152,67	4,6	nld	nld	--	154,47	156,38	-1,2
Jogurt naturalny	do 0,5%	nld	nld	--	248,27	260,40	-4,7	267,00	267,00	0,0	--	--	--
	1,5-1,8%	265,23	261,60	1,4	nld	nld	--	229,93	230,85	-0,4	239,40	229,16	4,5
	2%	238,62	235,34	1,4	277,91	278,97	-0,4	266,58	266,06	0,2	nld	nld	--
	3,2%	--	--	--	nld	nld	--	--	--	--	nld	nld	--
	od 3,5%	nld	nld	--	--	--	--	nld	399,25	-	--	--	--
	Ogółem	250,64	251,79	-0,5	292,91	290,17	0,9	289,17	282,90	2,2	314,21	346,70	-9,4
Kefir	do 0,5%	191,497	189,375	1,1	--	--	--	--	--	--	nld	nld	--
	1,5-1,8%	216,31	214,81	0,7	236,5	239,4	-1,2	189,55	189,50	0,0	223,24	226,69	-1,5
	2%	244,17	242,71	0,6	270,9	270,4	0,2	232,94	235,70	-1,2	198,68	203,40	-2,3
	3,2%	--	--	--	nld	nld	--	--	--	--	--	--	--
	od 3,5%	--	--	--	--	--	--	--	--	--	--	--	--
	Ogółem	220,78	219,19	0,7	250,4	252,0	-0,6	226,33	228,88	-1,1	218,14	222,36	-1,9
Śmietana i śmietanka	10-29%	422,79	432,46	-2,2	459,12	463,76	-1,0	408,30	408,77	-0,1	417,75	425,97	-1,9
	pow. 29%	532,48	529,16	0,6	551,11	545,50	1,0	455,85	480,60	-5,2	579,60	580,12	-0,1
	Ogółem	454,91	447,59	1,6	484,43	490,87	-1,3	412,29	416,85	-1,1	476,44	483,95	-1,6

Wykorzystanie możliwe z dokładnym podaniem źródła

TOWAR	Rodzaj towaru	MAKROREGION											
		PÓLNOCNY			CENTRALNY			POŁUDNIOWO-WSCHODNI			ZACHODNI		
		Cena [zł/100kg]		Tygodn. zmiana	Cena [zł/100kg]		Tygodn. zmiana	Cena [zł/100kg]		Tygodn. zmiana	Cena [zł/100kg]		Tygodn. zmiana
		2005-05-22	2005-05-15	ceny [%]	2005-05-22	2005-05-15	ceny [%]	2005-05-22	2005-05-15	ceny [%]	2005-05-22	2005-05-15	ceny [%]
SERY DOJRZEWAJĄCE	typu EDAMSKI	1 052,40	1 056,85	-0,4	1 057,87	1 081,47	-2,2	1 047,02	1 068,02	-2,0	1 206,80	1 083,56	11,4
	typu GOUDA	1 067,35	1 061,67	0,5	1 102,38	1 088,95	1,2	1 131,73	1 135,90	-0,4	1 079,73	1 098,50	-1,7
	typu CHEDDAR	--	--	--	nld	nld	-	nld	nld	-	--	--	--
	typu EMENTALER	1 125,59	1 109,86	1,4	nld	nld	-	nld	nld	-	--	--	--
	PODLASKI, ZAMOJSKI, MORSKI	1 026,58	1 034,47	-0,8	1 123,82	1 138,07	-1,3	1 089,19	1 081,91	0,7	nld	1 238,66	-
	PARMEZAN	nld	nld	-	--	--	--	--	--	--	--	--	--
RADAMER	--	--	--	nld	nld	-	1 250,73	1 410,37	-11,3	--	--	--	
Ser typu MOZZARELLA		nld	nld	-	nld	nld	-	nld	nld	-	1 717,64	1 722,04	-0,3
Ser typu FETA		nld	nld	-	nld	nld	-	nld	nld	-	--	--	--
SERY PLEŚNIOWE		nld	nld	-	nld	nld	-	--	--	--	1 834,65	1 790,83	2,4
SERY i TWAROGI ŚWIEŻE	twaróg min. 40% tł.	685,75	689,92	-0,6	707,91	721,66	-1,9	652,57	655,23	-0,4	823,46	830,95	-0,9
	serek granulowany min. 40% tł.	--	--	--	nld	nld	-	nld	nld	-	667,06	669,62	-0,4

*-makroregiony sprzedaży produktów mleczarskich

Północny :Woj.: pomorskie, warmińsko – mazurskie, podlaskie, kujawsko – pomorskie.

Centralny : Woj.: mazowieckie, łódzkie.

Południowo-Wschodni: Woj.: lubelskie, świętokrzyskie, podkarpackie, małopolskie, śląskie.

Zachodni: Woj.: opolskie, dolnośląskie, wielkopolskie, lubuskie, zachodnio-pomorskie.

Wykorzystanie możliwe z dokładnym podaniem źródła

II. CENY NA GIEŁDACH TOWAROWYCH.

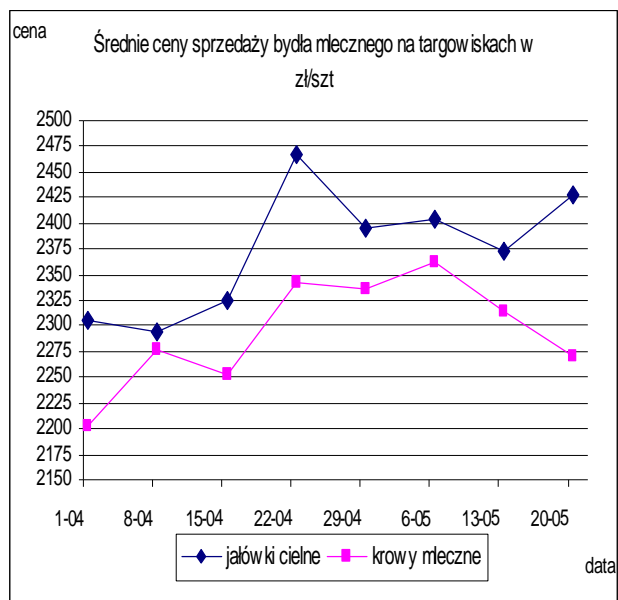
Notowania cen na giełdach towarowych w okresie 09-13.05.2005r.

BRAK SPRZEDAŻY

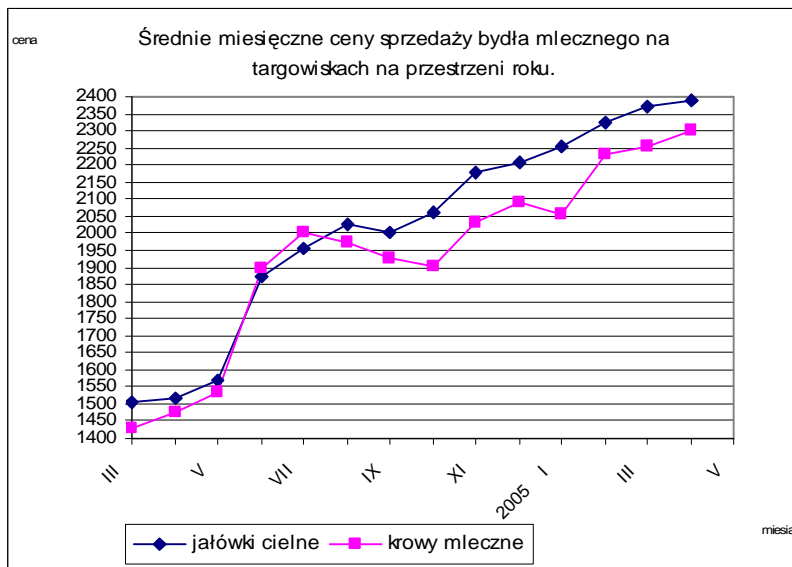
III. CENY SPRZEDAŻY BYDŁA MLECZNEGO NA TARGOWISKACH.

Notowania cen sprzedaży bydła mlecznego na targowiskach w okresie 09-13.05.2005r.

Kategoria bydła	Kategoria ceny	Tydzień		Zmiana tygodniowa w %
		analizowany 20/05	poprzedni 19/05	
jałówki cielne	min. w zł/szt	2000,00	1930,00	3,6
	max. w zł/szt	3300,00	2650,00	24,5
	średnia w zł/szt	2428,85	2373,33	2,3
krowy mleczne	min. w zł/szt	1600,00	1700,00	-5,9
	max. w zł/szt	3400,00	3450,00	-1,4
	średnia w zł/szt	2269,91	2314,76	-1,9

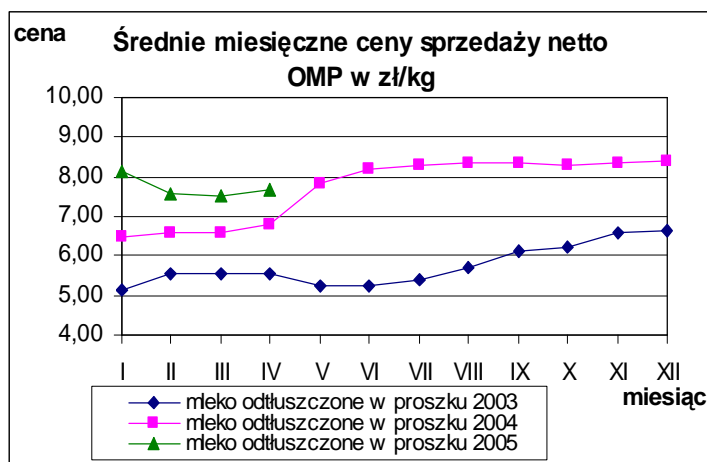


Wykorzystanie możliwe z dokładnym podaniem źródła

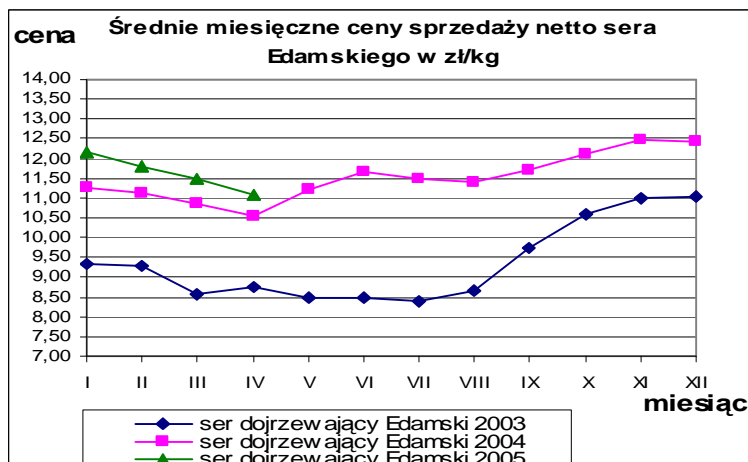


IV. ŚREDNIE MIESIĘCZNE CENY SPRZEDAŻY NETTO WYBRANYCH PRODUKTÓW MLECZARSKICH W PORÓWNANIU Z ROKIEM POPRZEDNIM w zł/kg.

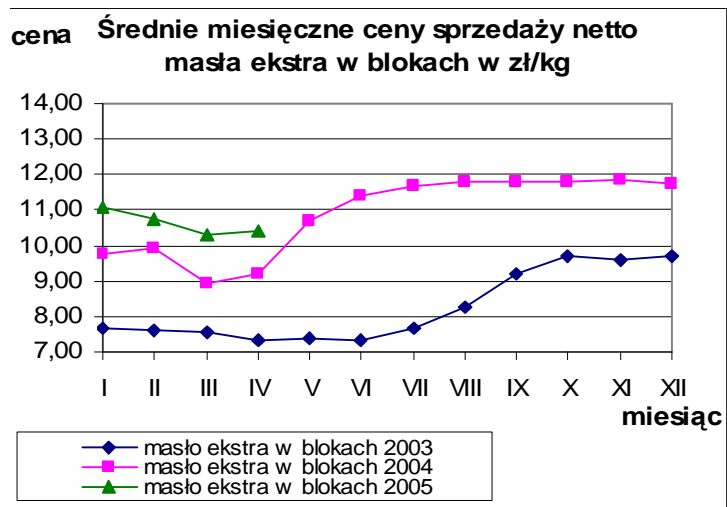
Mleko odtuszczone w proszku.



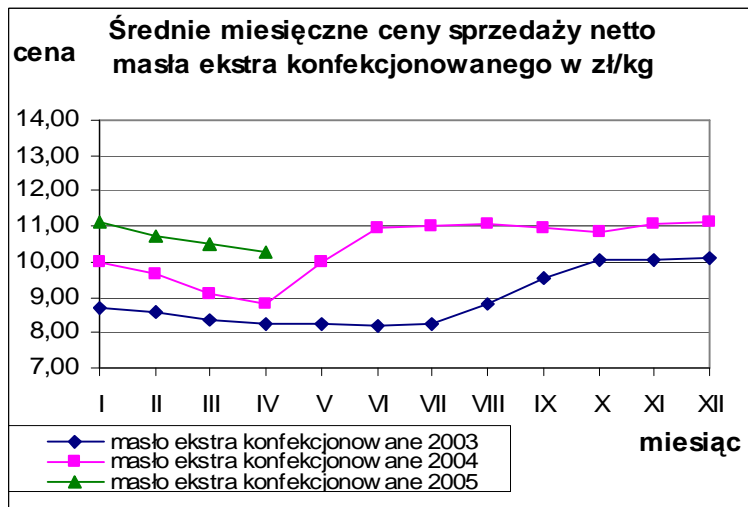
Ser dojrzewający Edamski.



Masło ekstra w blokach.

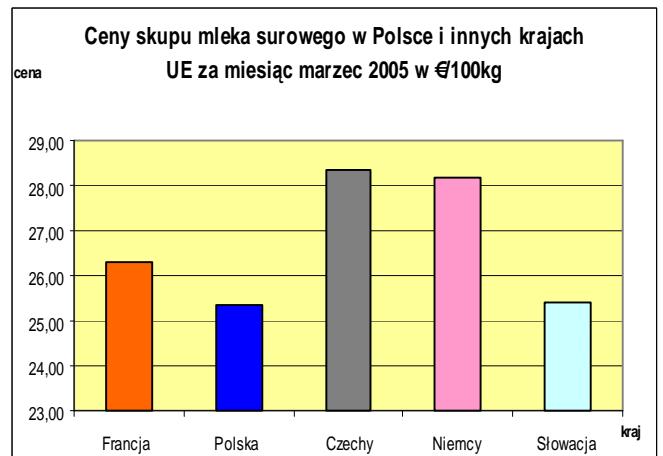
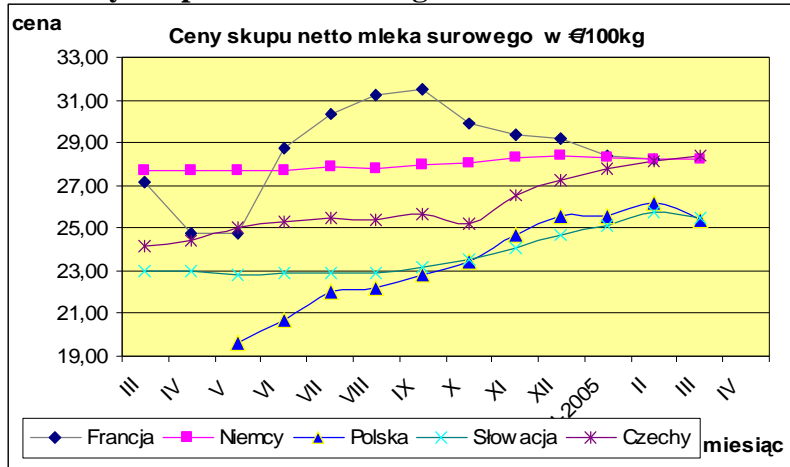


Masło ekstra konfekcjonowane.

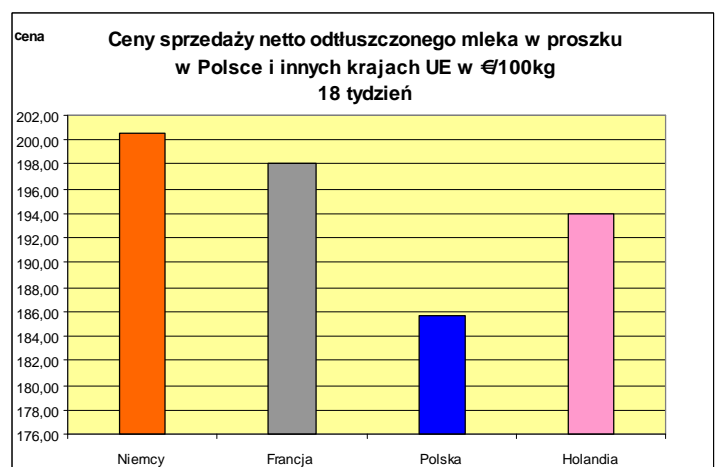
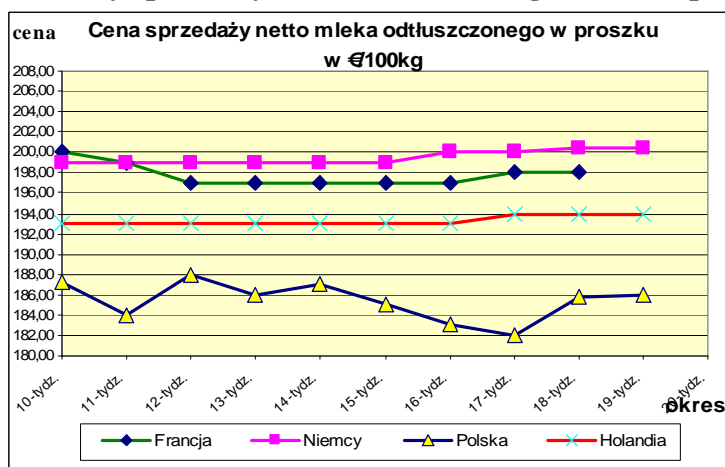


V. PORÓWNANIE ŚREDNICH CEN NETTO PODSTAWOWYCH PRODUKTÓW MLECZARSKICH W POLSCE I WYBRANYCH KRAJACH UNII EUROPEJSKIEJ.

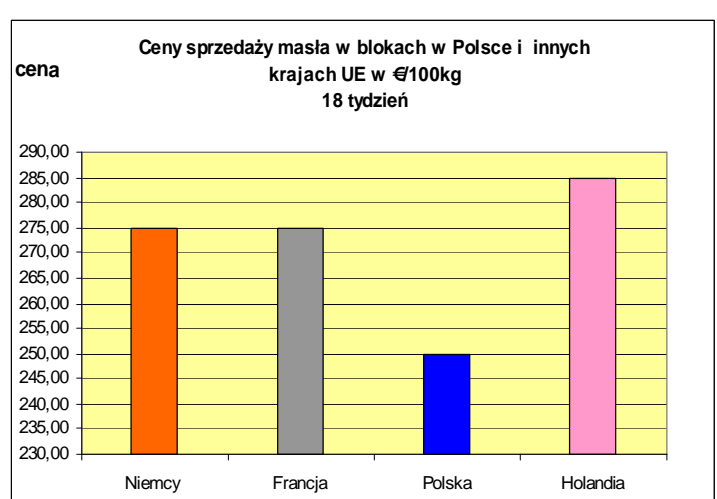
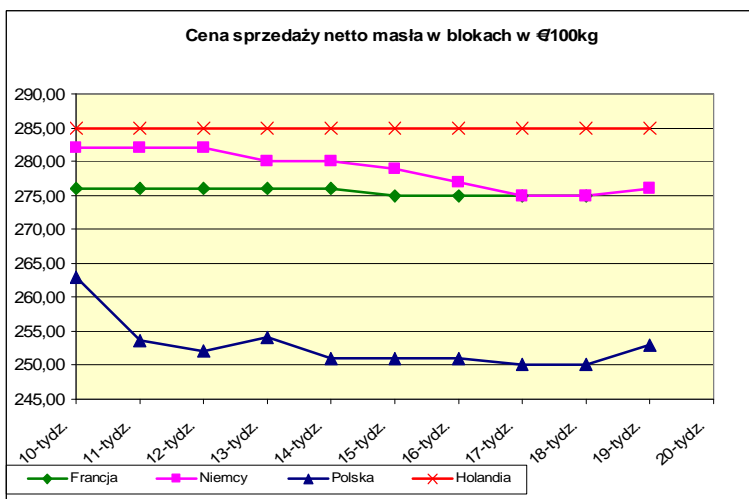
Ceny skupu mleka surowego.



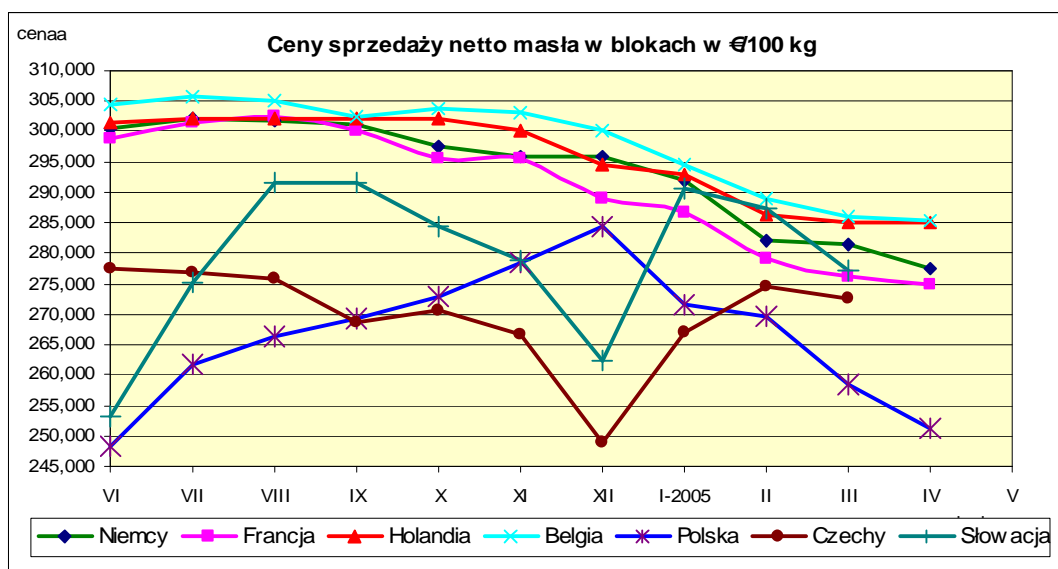
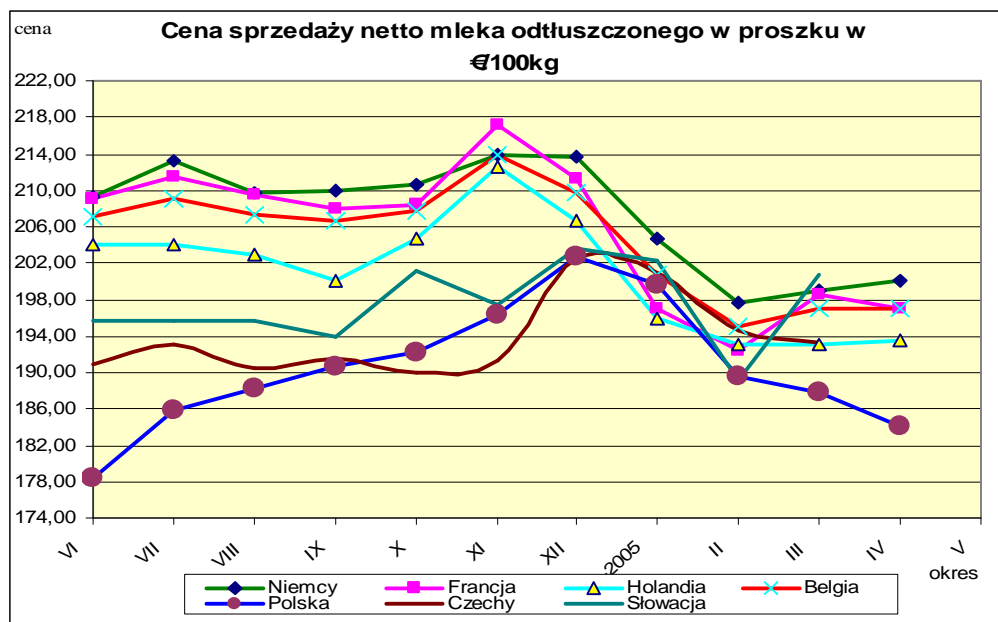
Ceny sprzedaży netto odtłuszczonego mleka w proszku.



Ceny sprzedaży netto masła ekstra w blokach.



VI. PORÓWNANIE ŚREDNICH MIESIĘCZNYCH CEN SPRZEDAŻY NETTO PODSTAWOWYCH PRODUKTÓW MLECZARSKICH W POLSCE I WYBRANYCH KRAJACH UNII EUROPEJSKIEJ.*



* Źródło: FAMMU/FAPA i wyliczenia własne

Biuletyn „*Rynek mleka*” ukazuje się w każdy czwartek o godz. 13⁰⁰.

Wydawca:

Ministerstwo Rolnictwa i Rozwoju Wsi, Departament Wspólnej Organizacji Rynków Rolnych
ul. Wspólna 30 00-930 Warszawa

Internet: [strona ZSRIR](http://strona.ZSRIR) E-mail: biuletyn@minrol.gov.pl

Autor:

Dariusz Banasiewicz, tel. (022) 623-12-01; fax (022) 623-27-06

E-mail Dariusz.Banasiewicz@minrol.gov.pl

Warunki otrzymywania biuletynu:

Biuletyn udostępniany jest wszystkim zainteresowanym bezpłatnie.

Wykorzystanie możliwe z dokładnym podaniem źródła