


ZINTEGROWANY SYSTEM ROLNICZEJ INFORMACJI RYNKOWEJ

(podstawa prawna: ustawa o rolniczych badaniach rynkowych z dnia 30 marca 2001r.)

RYNEK MLEKA

Nr 20/2006
18 maja 2006r.



NOTOWANIA Z OKRESU: 8-14.05.2006r

Badanie cen sprzedaży prowadzone jest na reprezentatywnej próbie. Średnie ceny liczone są jako średnie ważone

I. CENY SPRZEDAŻY (NETTO) PRODUKTÓW MLECZARSKICH za 100kg.

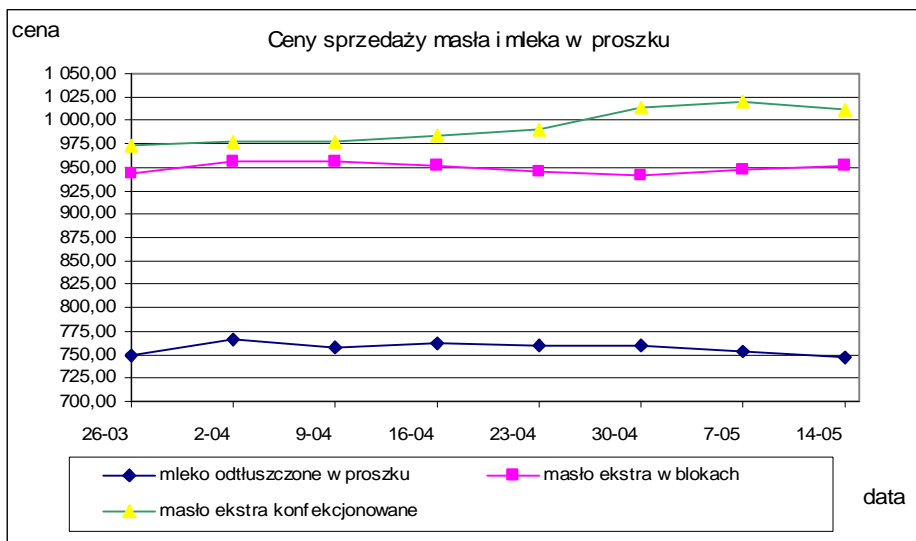
Daty podane w tabelach oznaczają ostatni dzień analizowanego tygodnia (poniedziałek-niedziela).

Dane dla Polski.

TOWAR	Rodzaj towaru	POLSKA		
		Cena [zł/100kg]		Tygodn. zmiana ceny [%]
		2006-05-14	2006-05-07	
Masło 82% tł., 16% wody	w blokach	951,23	946,97	0,4
	konfekc.	1 010,69	1 020,91	-1,0
Masło 80% tł., 16% wody, 2% soli	w blokach	--	--	--
Masło	Ogółem	993,73	1 009,50	-1,6
Mleko w proszku	pełne	899,63	896,87	0,3
	odtłuszczone	747,24	754,05	-0,9
	Ogółem	785,82	777,58	1,1
Mleko zagęszczone	słodzone	674,90	689,98	-2,2
	niesłodzone	458,32	433,29	5,8
	Ogółem	508,79	466,90	9,0
Bezwodny tłuszcz mleczny		nld	--	--
Serwatka w proszku		228,65	250,19	-8,6
Laktoza		--	--	--
Kazeina i kazeiniany		--	--	--

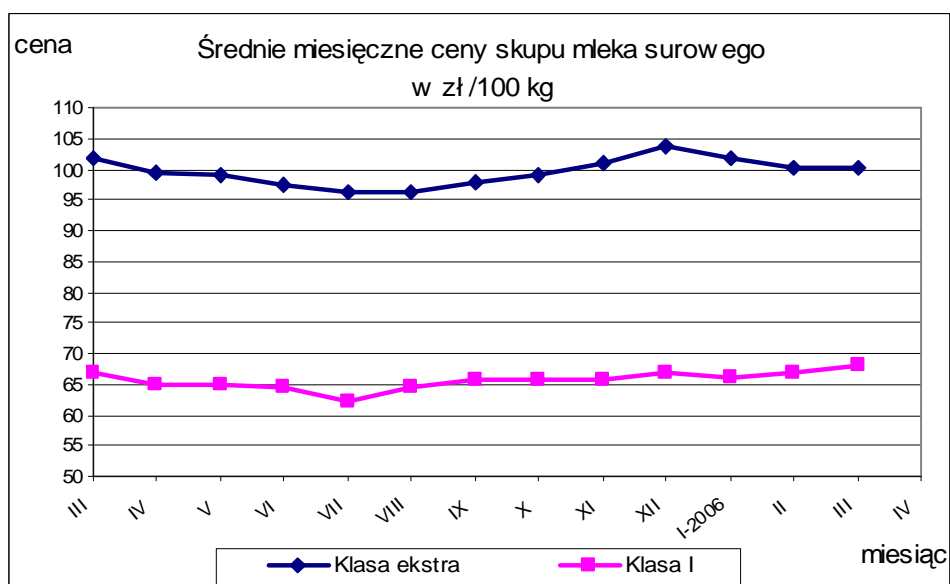
TOWAR	Zawartość tłuszczu	POLSKA		
		Cena [zł/100kg]		Tygodn. zmiana ceny [%]
		2006-05-14	2006-05-07	
Mleko spożywcze pasteryzowane	do 0,5%	97,01	95,12	2,0
	1,5-1,8%	117,50	118,66	-1,0
	2%	130,18	130,02	0,1
	3,2%	138,27	137,69	0,4
	od 3,5%	152,08	151,97	0,1
	Ogółem	132,42	132,20	0,2
Mleko spożywcze UHT	do 0,5%	161,28	163,49	-1,4
	1,5-1,8%	147,88	151,13	-2,1
	2%	174,39	175,21	-0,5
	3,2%	167,39	167,76	-0,2
	od 3,5%	174,51	188,29	-7,3
	Ogółem	166,64	167,78	-0,7
Jogurt naturalny	do 0,5%	264,74	265,57	-0,3
	1,5-1,8%	252,24	256,58	-1,7
	2%	275,56	280,63	-1,8
	3,2%	356,79	358,40	-0,4
	od 3,5%	445,28	438,52	1,5
	Ogółem	331,79	332,39	-0,2
Kefir	do 0,5%	211,51	208,89	1,3
	1,5-1,8%	204,34	216,91	-5,8
	2%	242,56	243,38	-0,3
	3,2%	nld	nld	-
	od 3,5%	--	--	--
	Ogółem	223,05	230,38	-3,2
Śmietana i śmietanka	10-29%	408,58	428,54	-4,7
	pow. 29%	519,36	511,06	1,6
	Ogółem	434,76	447,40	-2,8

Wykorzystanie możliwe z dokładnym podaniem źródła



Mleko surowe do skupu.

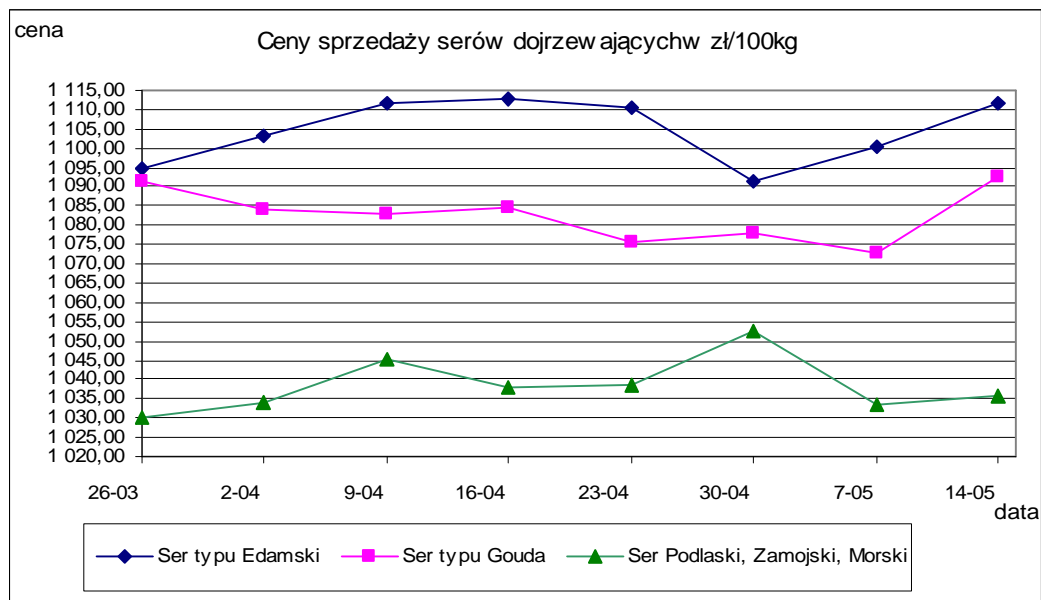
TOWAR	KLASA	POLSKA		Miesięczna. zmiana ceny [%]
		MARZEC	LUTY	
Mleko surowe do skupu	ekstra	100,21	100,21	0,0
	I	68,21	66,73	2,2



Wykorzystanie możliwe z dokładnym podaniem źródła

Sery i twarogi

TOWAR	Rodzaj towaru	POLSKA		
		Cena [zł/100kg]		Tygodn. zmiana ceny [%]
		2006-05-14	2006-05-07	
SERY DOJRZEWAJĄCE	typu EDAMSKI	1 111,82	1 100,39	1,0
	typu GOUDA	1 092,79	1 073,11	1,8
	typu CHEDDAR	nld	nld	-
	typu EMENTALER	1 123,05	1 131,12	-0,7
	PODLASKI, ZAMOJSKI, MORSKI	1 035,92	1 033,29	0,3
	PARMEZAN	nld	nld	-
	RADAMER	1 213,71	1 249,92	-2,9
Ser typu MOZZARELLA		1 162,60	1 169,06	-0,6
Ser typu FETA		971,08	972,66	-0,2
SERY PLEŚNIOWE		1 759,09	1 740,07	1,1
SERY i TWAROGI ŚWIEŻE	twaróg min. 40% tł.	734,03	738,22	-0,6
	serek granulowany min. 40% tł.	632,56	625,60	1,1



Wykorzystanie możliwe z dokładnym podaniem źródła

Dane dla makroregionów *

TOWAR	KLASA	MAKROREGION											
		PÓLNOCNY			CENTRALNY			POŁUDNIOWO-WSCHODNI			ZACHODNI		
		Cena [zł/100kg]		Miesięczna. zmiana ceny [%]	Cena [zł/100kg]		Miesięczna. zmiana ceny [%]	Cena [zł/100kg]		Miesięczna. zmiana ceny [%]	Cena [zł/100kg]		Miesięczna. zmiana ceny [%]
		marzec	luty		marzec	luty		marzec	luty		marzec	luty	
Mleko surowe do skupu	EKSTRA	107,66	107,43	0,2	95,38	95,19	0,2	91,16	90,69	0,5	96,76	97,39	-0,6
	I	73,38	72,02	1,9	66,43	64,04	3,7	61,98	61,84	0,2	59,77	59,16	1,0

TOWAR	Rodzaj towaru	MAKROREGION											
		PÓLNOCNY			CENTRALNY			POŁUDNIOWO-WSCHODNI			ZACHODNI		
		Cena [zł/100kg]		Tygodn. zmiana ceny [%]	Cena [zł/100kg]		Tygodn. zmiana ceny [%]	Cena [zł/100kg]		Tygodn. zmiana ceny [%]	Cena [zł/100kg]		Tygodn. zmiana ceny [%]
		2006-05-14	2006-05-07		2006-05-14	2006-05-07		2006-05-14	2006-05-07		2006-05-14	2006-05-07	
Masło 82% tł., 16% wody konfekcjonowane	w blokach	971,11	962,97	0,8	942,83	913,17	3,2	955,58	937,08	2,0	916,44	940,30	-2,5
		1 141,04	1 157,16	-1,4	935,18	954,98	-2,1	1 066,18	1 132,14	-5,8	1 082,43	1 090,26	-0,7
Masło 80% tł., 16% wody, 2% soli	w blokach	--	--	--	--	--	--	--	--	--	--	--	--
Masło	Ogółem	1 062,24	1 097,42	-3,2	935,96	952,90	-1,8	1 033,25	1 095,33	-5,7	1 005,01	1 038,01	-3,2
Mleko w proszku	pełne	888,28	903,94	-1,7	882,98	883,62	-0,1	923,53	1 072,14	-13,9	867,89	889,74	-2,5
	odtłuszczone	752,11	752,30	0,0	738,42	779,72	-5,3	762,11	757,55	0,6	754,18	753,61	0,1
	Ogółem	777,18	761,50	2,1	759,96	855,99	-11,2	847,46	774,25	9,5	781,16	786,96	-0,7
Mleko zagęszczone	słodzone	--	--	--	nld	nld	-	--	--	--	nld	nld	-
	niesłodzone	408,75	409,14	-0,1	nld	nld	-	--	--	--	nld	nld	-
	Ogółem	408,75	409,14	-0,1	nld	nld	-	--	--	--	nld	nld	-
Bezwodny tłuszcz mleczny		nld	--	--	--	--	--	--	--	--	--	--	--
Serwatka w proszku		230,03	245,87	-6,4	214,84	243,32	-11,7	249,75	271,63	-8,1	nld	nld	-
Laktoza		--	--	--	--	--	--	--	--	--	--	--	--
Kazeina i kazeiniany		--	--	--	--	--	--	--	--	--	--	--	--

Wykorzystanie możliwe z dokładnym podaniem źródła

TOWAR	Zawartość tłuszczu	MAKROREGION											
		PÓLNOCNY			CENTRALNY			POŁUDNIOWO-WSCHODNI			ZACHODNI		
		Cena [zł/100kg]		Tygodn. zmiana ceny [%]	Cena [zł/100kg]		Tygodn. zmiana ceny [%]	Cena [zł/100kg]		Tygodn. zmiana ceny [%]	Cena [zł/100kg]		Tygodn. zmiana ceny [%]
		2006-05-14	2006-05-07		2006-05-14	2006-05-07		2006-05-14	2006-05-07		2006-05-14	2006-05-07	
Mleko spożywcze pasteryzowane	do 0,5%	--	--	--	91,99	91,89	0,1	nld	nld	-	--	--	--
	1,5-1,8%	nld	nld	-	119,23	124,58	-4,3	nld	nld	-	--	--	--
	2%	132,52	133,24	-0,5	132,14	130,98	0,9	135,37	134,42	0,7	121,54	121,60	-0,1
	3,2%	138,23	137,23	0,7	140,19	140,25	0,0	138,59	143,09	-3,1	120,57	121,26	-0,6
	od 3,5%	--	--	--	--	--	--	153,70	153,76	0,0	142,19	141,76	0,3
	Ogółem	135,65	135,42	0,2	133,32	132,50	0,6	135,62	134,99	0,5	121,64	121,70	-0,1
Mleko spożywcze UHT	do 0,5%	161,25	163,99	-1,7	166,69	161,29	3,4	--	--	--	149,73	154,99	-3,4
	1,5-1,8%	140,98	142,98	-1,4	169,19	168,25	0,6	--	--	--	nld	nld	-
	2%	177,33	178,12	-0,4	170,55	171,91	-0,8	nld	nld	-	nld	nld	-
	3,2%	167,26	167,43	-0,1	172,75	171,94	0,5	--	--	--	160,40	159,70	0,4
	od 3,5%	174,51	188,29	-7,3	--	--	--	--	--	--	--	--	--
	Ogółem	167,19	168,28	-0,6	171,28	171,04	0,1	nld	nld	-	158,43	157,87	0,4
Jogurt naturalny	do 0,5%	nld	nld	-	299,00	296,17	1,0	nld	nld	-	--	--	--
	1,5-1,8%	250,79	259,03	-3,2	--	230,00	--	254,46	255,60	-0,4	321,72	321,26	0,1
	2%	278,54	276,74	0,7	306,15	308,39	-0,7	258,69	263,28	-1,7	nld	nld	-
	3,2%	--	--	--	nld	nld	-	--	--	--	nld	nld	-
	od 3,5%	nld	nld	-	--	--	--	404,93	410,88	-1,4	--	--	--
	Ogółem	289,02	287,22	0,6	319,23	312,75	2,1	280,34	289,50	-3,2	356,58	359,99	-0,9
Kefir	do 0,5%	209,41	205,24	2,0	--	--	--	--	--	--	nld	nld	-
	1,5-1,8%	201,46	207,52	-2,9	258,0	262,2	-1,6	202,70	204,37	-0,8	188,54	207,22	-9,0
	2%	268,88	263,90	1,9	270,7	276,8	-2,2	234,61	238,22	-1,5	193,82	190,89	1,5
	3,2%	--	--	--	nld	nld	-	--	--	--	--	--	--
	od 3,5%	--	--	--	--	--	--	--	--	--	--	--	--
	Ogółem	229,81	226,01	1,7	263,8	269,5	-2,1	229,41	234,66	-2,2	190,44	205,52	-7,3
Śmietana i śmietanka	10-29%	404,04	408,40	-1,1	456,15	471,17	-3,2	414,04	418,41	-1,0	385,97	429,19	-10,1
	pow. 29%	522,99	510,20	2,5	526,30	510,23	3,2	444,24	441,30	0,7	527,39	522,52	0,9
	Ogółem	425,18	429,30	-1,0	477,33	479,73	-0,5	417,32	420,33	-0,7	434,90	462,81	-6,0

Wykorzystanie możliwe z dokładnym podaniem źródła

TOWAR	Rodzaj towaru	MAKROREGION											
		PÓLNOCNY			CENTRALNY			POŁUDNIOWO-WSCHODNI			ZACHODNI		
		Cena [zł/100kg]		Tygodn. zmiana	Cena [zł/100kg]		Tygodn. zmiana	Cena [zł/100kg]		Tygodn. zmiana	Cena [zł/100kg]		Tygodn. zmiana
		2006-05-14	2006-05-07	ceny [%]	2006-05-14	2006-05-07	ceny [%]	2006-05-14	2006-05-07	ceny [%]	2006-05-14	2006-05-07	ceny [%]
SERY DOJRZEWAJĄCE	typu EDAMSKI	1 094,71	1 073,91	1,9	1 116,87	1 122,58	-0,5	1 003,29	1 018,76	-1,5	1 193,53	1 189,58	0,3
	typu GOUDA	1 077,98	1 052,37	2,4	1 110,07	1 124,89	-1,3	1 154,15	1 133,51	1,8	1 055,66	1 050,59	0,5
	typu CHEDDAR	--	--	--	nld	nld	-	--	--	--	--	--	--
	typu EMENTALER	1 085,75	1 087,48	-0,2	nld	nld	-	nld	nld	-	--	--	--
	PODLASKI, ZAMOJSKI, MORSKI	1 027,12	1 026,87	0,0	1 078,46	1 092,58	-1,3	1 102,88	1 128,85	-2,3	nld	nld	-
	PARMEZAN	nld	nld	-	--	--	--	--	--	--	--	--	--
	RADAMER	--	--	--	nld	nld	-	nld	nld	-	--	--	--
Ser typu MOZZARELLA	nld	nld	-	nld	nld	-	nld	nld	-	nld	nld	-	
Ser typu FETA	nld	nld	-	--	--	--	nld	nld	-	--	--	--	
SERY PLEŚNIOWE	nld	nld	-	--	--	--	--	--	--	--	1 845,48	1 892,04	-2,5
SERY i TWAROGI ŚWIEŻE	twaróg min. 40% tł.	682,58	681,57	0,1	756,14	746,82	1,2	652,40	650,79	0,2	818,85	826,88	-1,0
	serek granulowany min. 40% tł.	--	--	--	nld	nld	-	nld	nld	-	nld	nld	-

*-makroregiony sprzedaży produktów mleczarskich

Północny :Woj.: pomorskie, warmińsko – mazurskie, podlaskie, kujawsko – pomorskie.

Centralny : Woj.: mazowieckie, łódzkie.

Południowo-Wschodni: Woj.: lubelskie, świętokrzyskie, podkarpackie, małopolskie, śląskie.

Zachodni: Woj.: opolskie, dolnośląskie, wielkopolskie, lubuskie, zachodnio-pomorskie

Wykorzystanie możliwe z dokładnym podaniem źródła

II. TYGODNIOWA ZMIANA CEN WYBRANYCH PRODUKTÓW MLECZARSKICH.

Towar	POLSKA					
	Cena zł/100kg		Tygodniowa zmiana ceny [%]	Cena EUR/100kg		Tygodniowa zmiana ceny [%]
	2006-05-14	2006-05-07		2006-05-14	2006-05-07	
Masło Ekstra w blokach	951,23	946,97	0,4	247,58	247,51	0,0
Mleko odtłuszczone w proszku	747,24	754,05	-0,9	194,49	197,09	-1,3
Mleko pełne w proszku	899,63	896,87	0,3	234,15	234,42	-0,1
Ser Edamski	1111,82	1100,39	1,0	289,38	287,61	0,6
Ser Gouda	1092,79	1073,11	1,8	284,43	280,48	1,4
Średni kurs EUR				1PLN=3,8421 EUR	1PLN=3,82598 EUR	
				3,84210	3,82598	

III. CENY NA GIEŁDACH TOWAROWYCH.

Notowania cen na giełdach towarowych w okresie 7-12.05.2006r.

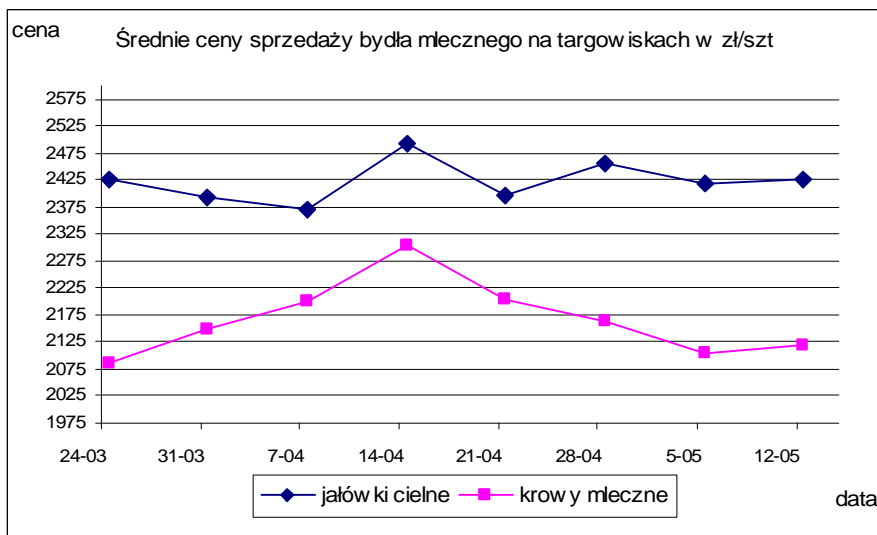
Brak sprzedaży

IV. CENY SPRZEDAŻY BYDŁA MLECZNEGO NA TARGOWISKACH.

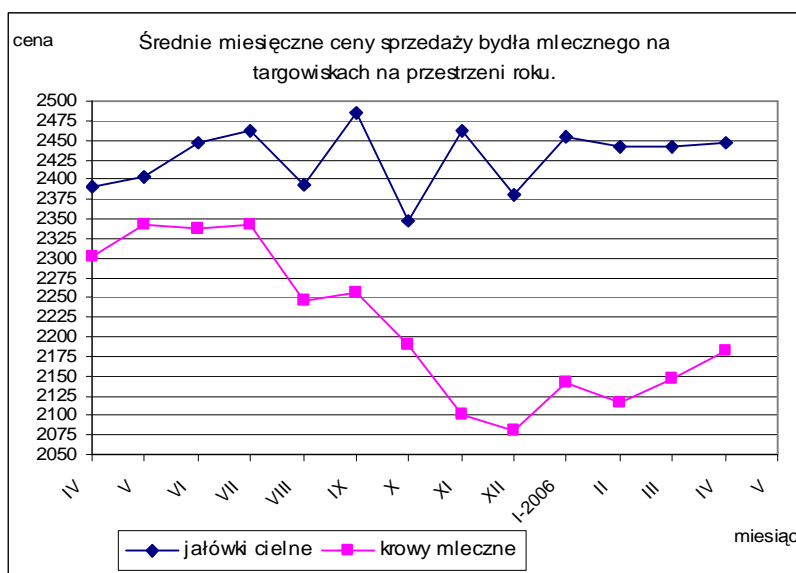
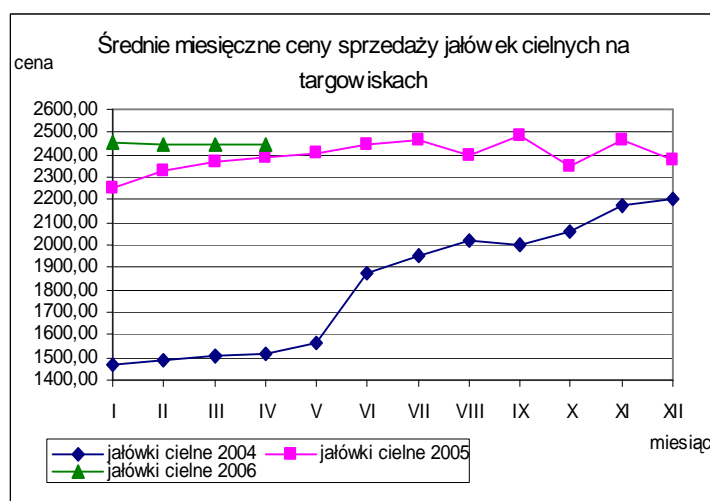
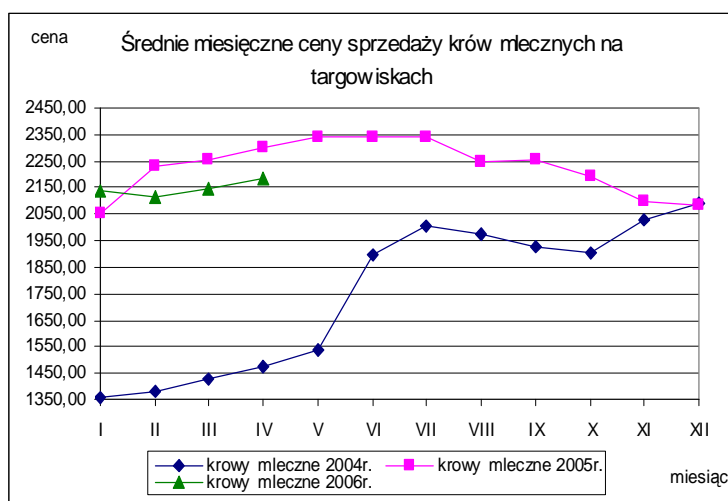
Notowania cen sprzedaży bydła mlecznego na targowiskach w okresie 7-12.05.2006r.

Kategoria bydła	Kategoria ceny	Tydzień		Zmiana tygodniowa w %
		analizowany 19/06	poprzedni 18/06	
<i>jałówki cielne</i>	min. w zł/szt	2000,00	1966,00	1,7
	max. w zł/szt	2800,00	2700,00	3,7
	<i>średnia w zł/szt</i>	2425,00	2419,33	0,2
<i>krowy mleczne</i>	min. w zł/szt	1520,00	1500,00	1,3
	max. w zł/szt	3200,00	2700,00	18,5
	<i>średnia w zł/szt</i>	2119,50	2105,00	0,7

Wykorzystanie możliwe z dokładnym podaniem źródła

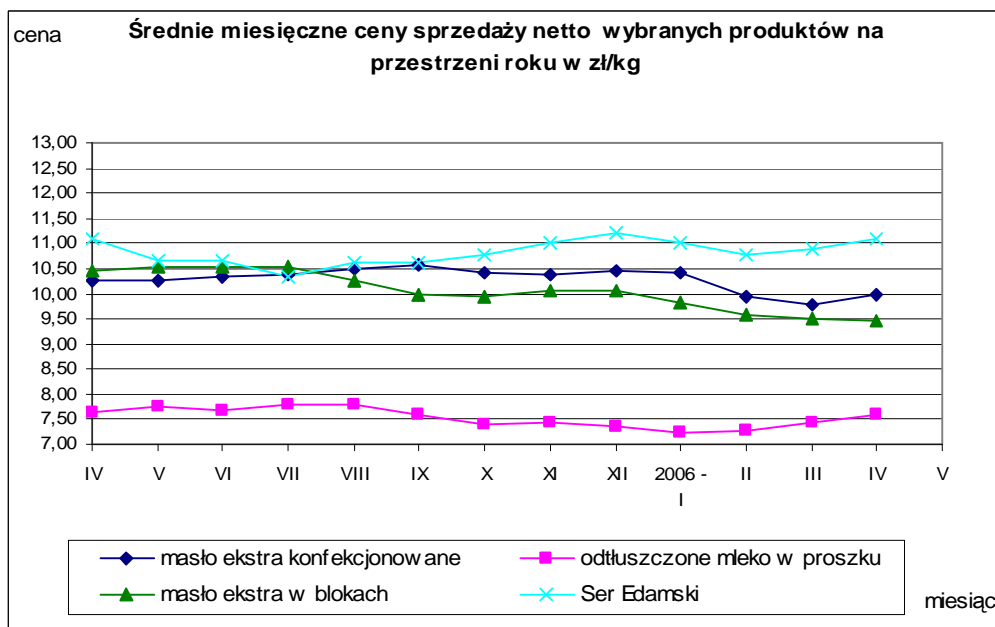


Średnie miesięczne ceny sprzedaży bydła mlecznego na targowiskach.

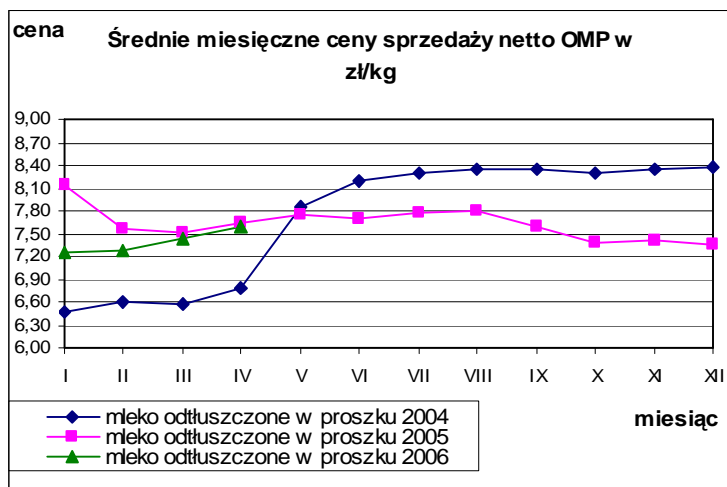


Wykorzystanie możliwe z dokładnym podaniem źródła

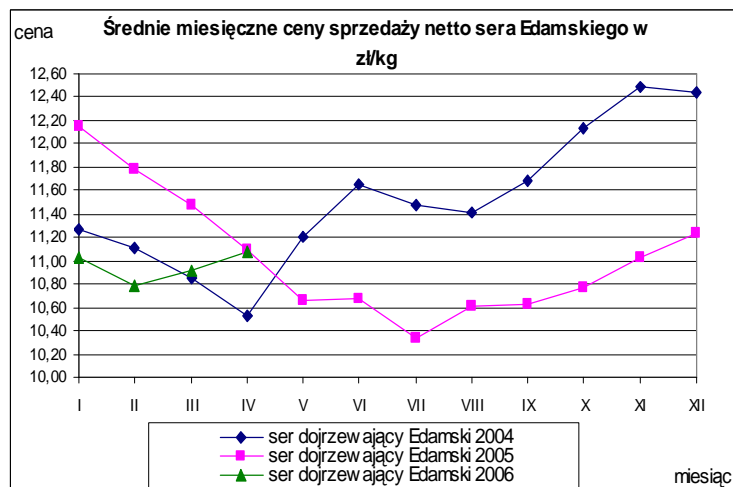
V. ŚREDNIE MIESIĘCZNE CENY SPRZEDAŻY NETTO WYBRANYCH PRODUKTÓW MLECZARSKICH W PORÓWNANIU Z ROKIEM POPRZEDNIM w zł/kg.



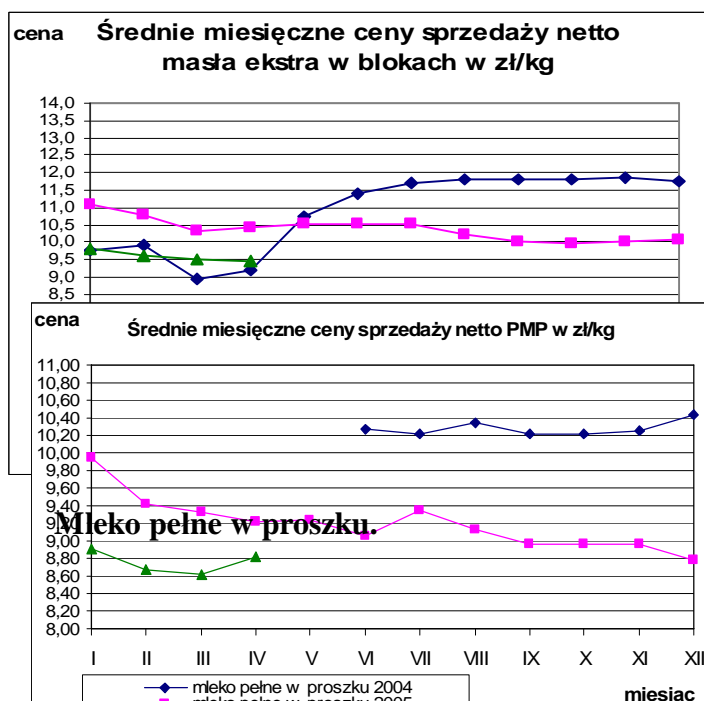
Mleko odtuszczone w proszku.



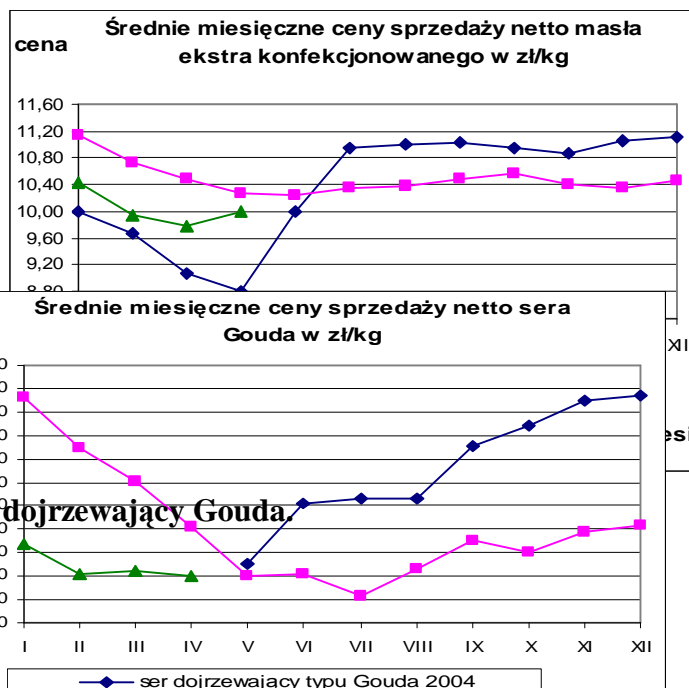
Ser dojrzewający Edamski.



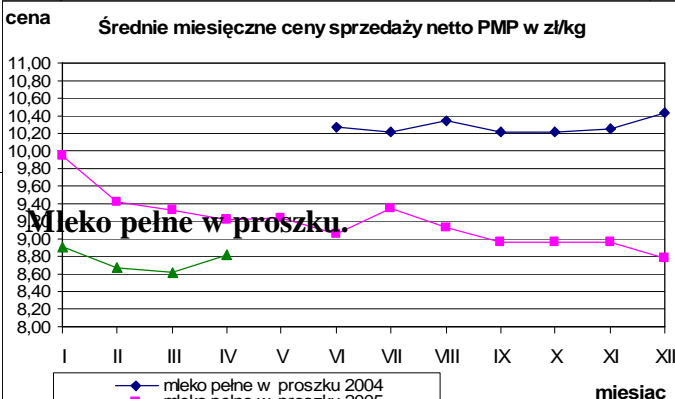
Masło ekstra w blokach.



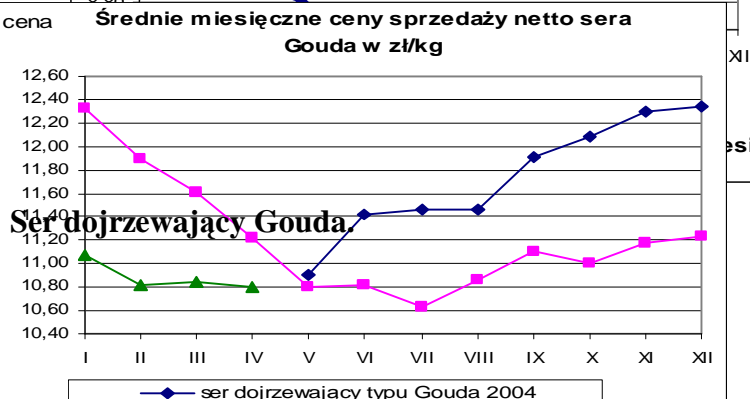
Masło ekstra konfekcjonowane.



Mleko pełne w proszku.

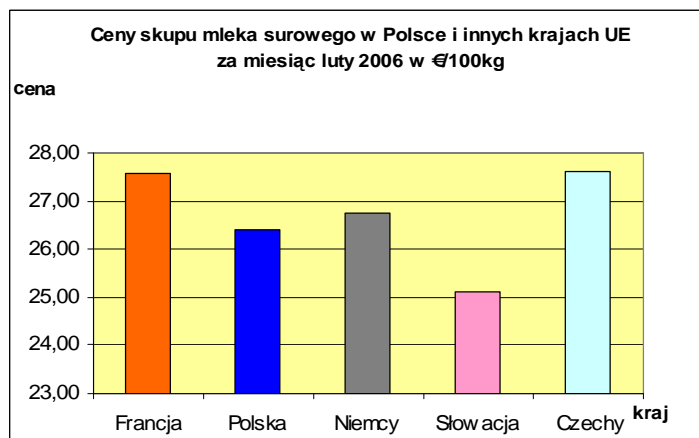
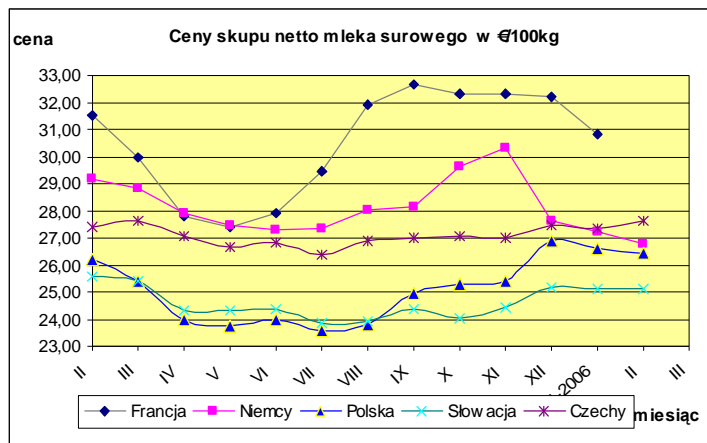


Ser dojrzewający Gouda.



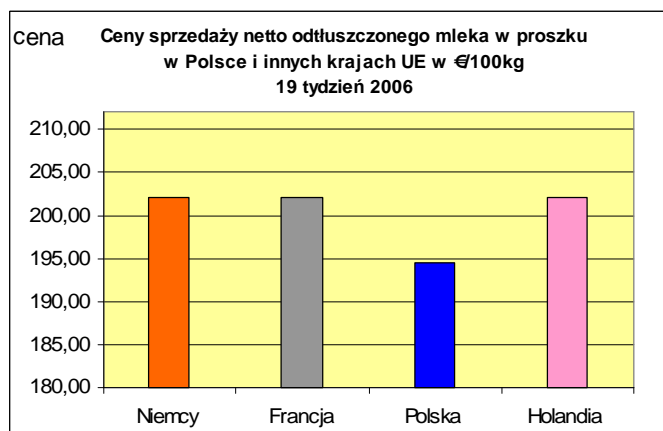
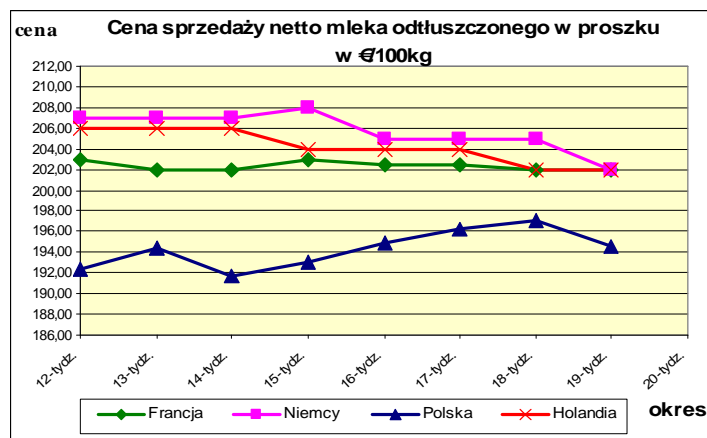
VI. PORÓWNANIE ŚREDNICH CEN NETTO PODSTAWOWYCH PRODUKTÓW MLECZARSKICH W POLSCE I WYBRANYCH KRAJACH UNII EUROPEJSKIEJ.*

Ceny skupu mleka surowego**.

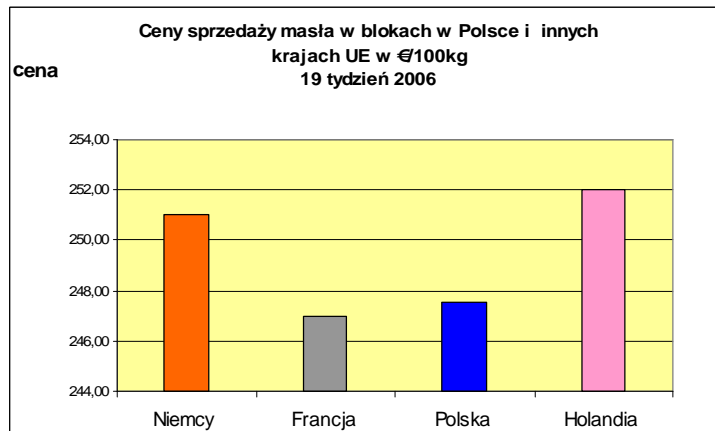
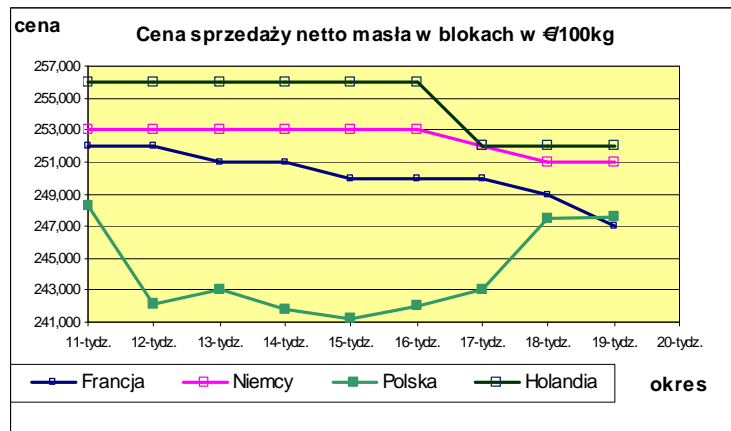


** Dane Komisji Europejskiej

Ceny sprzedaży netto odłuszczonego mleka w proszku.

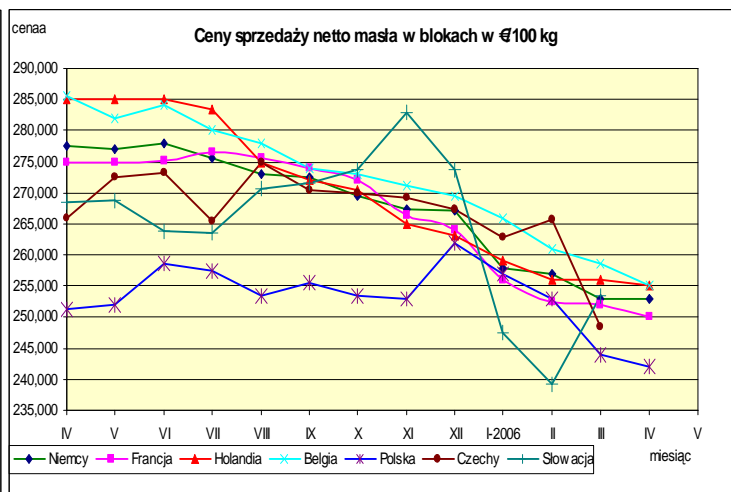
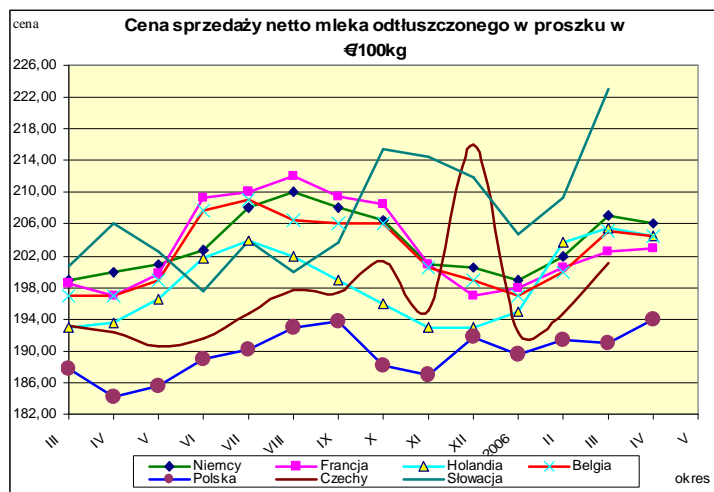


Ceny sprzedaży netto masła ekstra w blokach.



* Źródło: clal.it i produivel..nl

VII. PORÓWNANIE ŚREDNICH MIESIĘCZNYCH CEN SPRZEDAŻY NETTO PODSTAWOWYCH PRODUKTÓW MLECZARSKICH W POLSCE I WYBRANYCH KRAJACH UNII EUROPEJSKIEJ.*



* Źródło: FAMMU/FAPA, clal.it i wyliczenia własne

VIII. HANDEL ZAGRANICZNY PRZETWORAMI MLECZNYMI.**

Handel zagraniczny przetworami mlecznymi I-II 2006r. – dane wstępne.

OGÓŁEM EKSPORT

CN	Nazwa towaru	EKSPORT/WYWÓZ			
		Wartość [tys. EUR]		Wolumen [tony]	
		I-II 2005r.	I-II 2006r.	I-II 2005r.	I-II 2006r.
RAZEM produkty mleczarskie		81 997	125 862	57 758	90 891
0401	Mleko i śmietana, nie zagęszczone	7 687	14 251	11 768	25 419
0402	Mleko i śmietana, zagęszczone	17 945	31 958	10 141	16 897
0403	Maślanka, mleko zsiadłe i śmietana kwaśna, jogurt	11 024	14 505	12 516	13 423
0404	Serwatka, nawet zagęszczona, lub zawierająca dodatek cukru	3 775	9 469	7 117	13 326
0405	Masło oraz inne tłuszcze otrzymywane z mleka	10 305	9 524	4 396	4 539
0406	Sery i twarogi	31 260	46 155	11 821	17 287

OGÓŁEM IMPORT

CN	Nazwa towaru	IMPORT/PRZYWÓZ			
		Wartość [tys. EUR]		Wolumen [tony]	
		I-II 2005r.	I-II 2006r.	I-II 2005r.	I-II 2006r.
RAZEM produkty mleczarskie		12 379	17 859	6 030	10 495
0401	Mleko i śmietana, nie zagęszczone	614	1 416	416	2 266
0402	Mleko i śmietana, zagęszczone	2 936	1 765	1 679	904
0403	Maślanka, mleko zsiadłe i śmietana kwaśna, jogurt	201	1 782	168	1 282
0404	Serwatka, nawet zagęszczona, lub zawierająca dodatek cukru	914	2 465	1 210	2 665
0405	Masło oraz inne tłuszcze otrzymywane z mleka	2 268	1 631	816	496
0406	Sery i twarogi	5 446	8 799	1 741	2 882

UNIA EUROPEJSKA - EKSPORT

Wykorzystanie możliwe z dokładnym podaniem źródła

CN	Nazwa towaru	EKSPORT/WYWÓZ			
		Wartość [tys. EUR]		Wolumen [tony]	
		I-II 2005r.	I-II 2006r.	I-II 2005r.	I-II 2006r.
RAZEM produkty mleczarskie		64 281	96 291	42 747	70 868
0401	Mleko i śmietana, nie zagęszczone	7 633	14 149	11 699	25 230
0402	Mleko i śmietana, zagęszczone	13 592	21 109	7 003	10 721
0403	Maślanka, mleko zsiadłe i śmietana kwaśna, jogurt	9 883	13 616	11 064	12 577
0404	Serwatka, nawet zagęszczona, lub zawierająca dodatek cukru	433	4 784	954	6 675
0405	Masło oraz inne tłuszcze otrzymywane z mleka	8 447	5 286	3 208	1 931
0406	Sery i twarogi	24 294	37 346	8 818	13 734

UNIA EUROPEJSKA - IMPORT

CN	Nazwa towaru	IMPORT/PRZYWÓZ			
		Wartość [tys. EUR]		Wolumen [tony]	
		I-II 2005r.	I-II 2006r.	I-II 2005r.	I-II 2006r.
RAZEM produkty mleczarskie		11 274	17 251	5 336	10 166
0401	Mleko i śmietana, nie zagęszczone	614	1 416	416	2 266
0402	Mleko i śmietana, zagęszczone	2 507	1 347	1 362	653
0403	Maślanka, mleko zsiadłe i śmietana kwaśna, jogurt	201	1 748	168	1 265
0404	Serwatka, nawet zagęszczona, lub zawierająca dodatek cukru	914	2 465	1 210	2 665
0405	Masło oraz inne tłuszcze otrzymywane z mleka	1 676	1 631	478	496
0406	Sery i twarogi	5 363	8 645	1 703	2 821

** Źródło: Ministerstwo Finansów.

Biuletyn „*Rynek mleka*” ukazuje się w każdy czwartek o godz. 13⁰⁰.

Wydawca:

Ministerstwo Rolnictwa i Rozwoju Wsi, Departament Wspólnej Organizacji Rynków Rolnych
ul. Wspólna 30 00-930 Warszawa

Internet: [strona ZSRIR](http://strona.ZSRIR) E-mail: biuletyn@minrol.gov.pl

Autor:

Dariusz Banasiewicz, tel. (022) 623-12-01; fax (022) 623-27-06

E-mail Dariusz. Banasiewicz@minrol.gov.pl

Warunki otrzymywania biuletynu:

Biuletyn udostępniany jest wszystkim zainteresowanym bezpłatnie.