


ZINTEGROWANY SYSTEM ROLNICZEJ INFORMACJI RYNKOWEJ

(podstawa prawna: ustawa o rolniczych badaniach rynkowych z dnia 30 marca 2001r.)

RYNEK MLEKA

Nr 20/2005
19 maja 2005r.



NOTOWANIA Z OKRESU: 09-15.05.2005r.

Badanie cen sprzedaży prowadzone jest na reprezentatywnej próbie. Średnie ceny liczone są jako średnie ważone

I. CENY SPRZEDAŻY (NETTO) PRODUKTÓW MLECZARSKICH za 100kg.

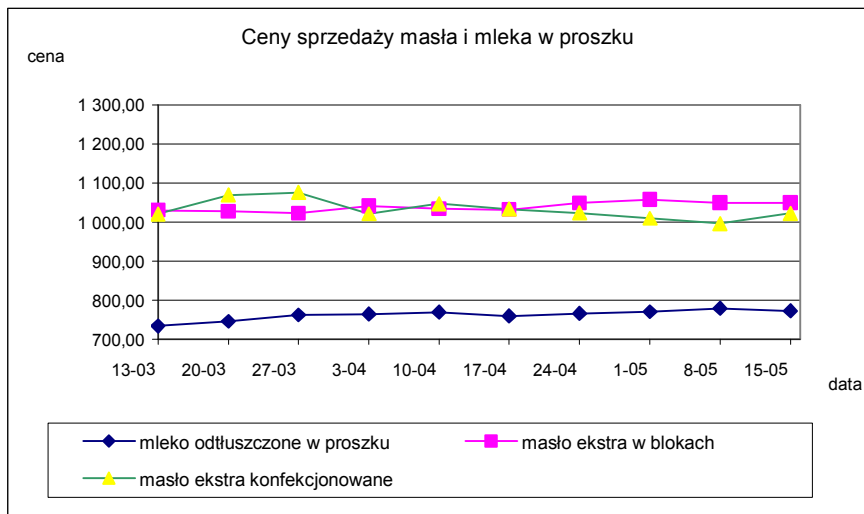
Daty podane w tabelach oznaczają ostatni dzień analizowanego tygodnia (poniedziałek-niedziela).

Dane dla Polski.

TOWAR	Rodzaj towaru	POLSKA		
		Cena [zł/100kg]		Tygodn. zmiana ceny [%]
		2005-05-15	2005-05-08	
		2005-05-15	2005-05-08	
Masło 82% tł., 16% wody	w blokach	1 050,18	1 050,18	0,0
	konfetc.	1 021,98	996,00	2,6
Masło 80% tł., 16% wody, 2% soli	w blokach	--	--	--
Masło	Ogółem	1 039,56	1 021,50	1,8
Mleko w proszku	pełne	921,37	924,55	-0,3
	odtłuszczone	772,77	778,96	-0,8
	Ogółem	798,29	799,45	-0,1
Mleko zagęszczone	słodzone	671,23	665,71	0,8
	niesłodzone	464,87	459,93	1,1
	Ogółem	504,08	504,99	-0,2
Bezwodny tłuszcz mleczny		nld	nld	--
Serwatka w proszku		190,13	187,04	1,6
Laktoza		--	--	--
Kazeina i kazeiniany		--	--	--

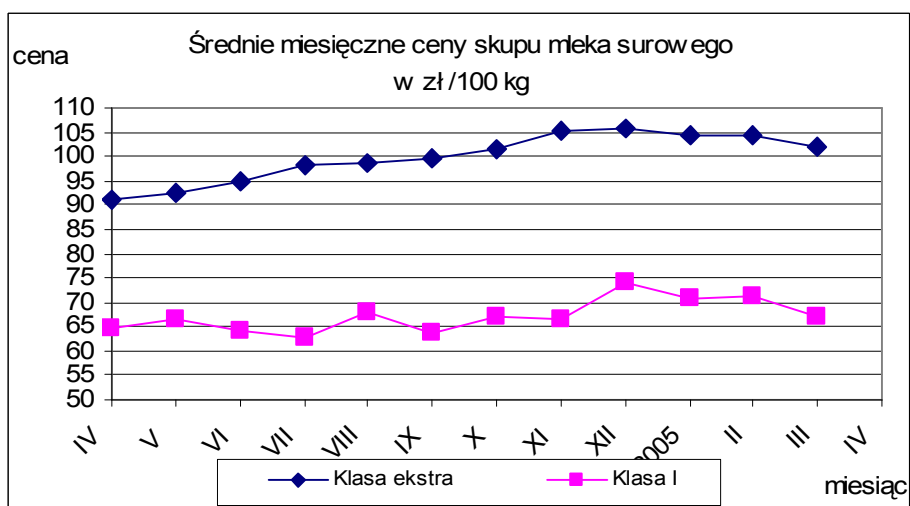
TOWAR	Zawartość tłuszczu	POLSKA		
		Cena [zł/100kg]		Tygodn. zmiana ceny [%]
		2005-05-15	2005-05-08	
Mleko spożywcze pasteryzowane	do 0,5%	99,52	102,99	-3,4
	1,5-1,8%	112,90	113,02	-0,1
	2%	126,30	126,83	-0,4
	3,2%	132,25	132,10	0,1
	od 3,5%	139,01	135,86	2,3
	Ogółem	127,36	127,65	-0,2
Mleko spożywcze UHT	do 0,5%	163,95	165,11	-0,7
	1,5-1,8%	152,11	151,14	0,6
	2%	173,29	176,85	-2,0
	3,2%	164,10	168,91	-2,8
	od 3,5%	177,05	188,38	-6,0
	Ogółem	164,61	168,12	-2,1
Jogurt naturalny	do 0,5%	250,43	252,99	-1,0
	1,5-1,8%	255,12	260,50	-2,1
	2%	275,91	278,08	-0,8
	3,2%	352,11	357,95	-1,6
	od 3,5%	nld	410,60	-
	Ogółem	307,99	317,05	-2,9
Kefir	do 0,5%	196,78	200,28	-1,7
	1,5-1,8%	222,19	214,30	3,7
	2%	238,93	237,44	0,6
	3,2%	nld	nld	-
	od 3,5%	--	--	--
	Ogółem	229,45	225,40	1,8
Śmietana i śmietanka	10-29%	430,16	426,29	0,9
	pow. 29%	553,55	553,23	0,1
	Ogółem	460,65	459,77	0,2

Wykorzystanie możliwe z dokładnym podaniem źródła



Mleko surowe do skupu.

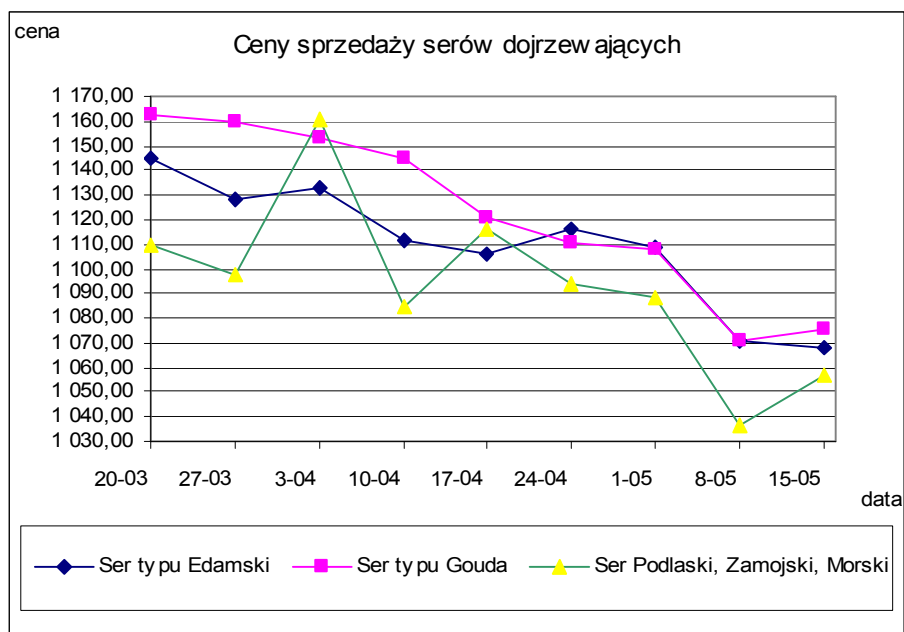
TOWAR	KLASA	POLSKA		Miesięczna. zmiana ceny [%]
		Cena [zł/100kg]		
		MARZEC	LUTY	
Mleko surowe do skupu	ekstra	101,80	104,35	-2,4
	I	67,02	71,32	-6,0



Wykorzystanie możliwe z dokładnym podaniem źródła

Sery i twarogi

TOWAR	Rodzaj towaru	POLSKA		
		Cena [zł/100kg]		Tygodn. zmiana ceny [%]
		2005-05-15	2005-05-08	
SERY DOJRZEWAJĄCE	typu EDAMSKI	1 067,73	1 070,78	-0,3
	typu GOUDA	1 075,59	1 071,17	0,4
	typu CHEDDAR	1 133,62	nld	-
	typu EMENTALER	1 156,51	1 171,36	-1,3
	PODLASKI, ZAMOJSKI, MORSKI	1 057,12	1 036,62	2,0
	PARMEZAN	nld	nld	-
	RADAMER	1 391,89	1 270,86	9,5
Ser typu MOZZARELLA		1 197,64	1 186,89	0,9
Ser typu FETA		994,94	991,05	0,4
SERY PLEŚNIOWE		1 683,38	1 760,65	-4,4
SERY i TWAROGI ŚWIEŻE	twaróg min. 40% tł.	727,04	733,85	-0,9
	serek granulowany min. 40% tł.	622,03	624,25	-0,4



Wykorzystanie możliwe z dokładnym podaniem źródła

Dane dla makroregionów *

TOWAR	KLASA	MAKROREGION											
		PÓLNOCNY			CENTRALNY			POŁUDNIOWO-WSCHODNI			ZACHODNI		
		Cena [zł/100kg]		Miesięczna. zmiana ceny [%]	Cena [zł/100kg]		Miesięczna. zmiana ceny [%]	Cena [zł/100kg]		Miesięczna. zmiana ceny [%]	Cena [zł/100kg]		Miesięczna. zmiana ceny [%]
		marzec	luty		marzec	luty		marzec	luty		marzec	luty	
Mleko surowe do skupu	EKSTRA	109,36	113,07	-3,3	97,51	100,90	-3,4	92,76	91,77	1,1	99,54	100,26	-0,7
	I	80,82	84,58	-4,4	62,80	66,84	-6,0	57,19	59,66	-4,1	64,14	59,03	8,7

TOWAR	Rodzaj towaru	MAKROREGION											
		PÓLNOCNY			CENTRALNY			POŁUDNIOWO-WSCHODNI			ZACHODNI		
		Cena [zł/100kg]		Tygodn. zmiana ceny [%]	Cena [zł/100kg]		Tygodn. zmiana ceny [%]	Cena [zł/100kg]		Tygodn. zmiana ceny [%]	Cena [zł/100kg]		Tygodn. zmiana ceny [%]
		2005-05-15	2005-05-08		2005-05-15	2005-05-08		2005-05-15	2005-05-08		2005-05-15	2005-05-08	
Masło 82% tł., 16% wody konfekcjonowane	w blokach	1 059,49	1 055,05	0,4	1 058,29	1 021,89	3,6	1 060,96	1 068,85	-0,7	1 010,40	1 023,48	-1,3
		1 111,30	1 115,14	-0,3	954,95	915,03	4,4	1 080,93	1 083,62	-0,2	1 067,69	1 048,27	1,9
Masło 80% tł., 16% wody, 2% soli	w blokach	--	--	--	--	--	--	--	--	--	--	--	--
Masło	Ogółem	1 069,78	1 070,19	0,0	997,98	923,91	8,0	1 068,34	1 076,92	-0,8	1 034,19	1 034,86	-0,1
Mleko w proszku	pełne	1 026,79	1 012,20	1,4	922,68	917,03	0,6	914,74	996,67	-8,2	941,01	987,00	-4,7
	odtłuszczone	779,52	783,26	-0,5	764,85	785,23	-2,6	785,39	784,54	0,1	769,83	760,71	1,2
	Ogółem	782,63	787,04	-0,6	781,78	842,75	-7,2	847,49	798,74	6,1	811,34	763,30	6,3
Mleko zagęszczone	słodzone	--	--	--	nld	nld	--	--	--	--	nld	nld	--
	niesłodzone	402,13	409,45	-1,8	--	--	--	--	--	--	nld	nld	--
	Ogółem	402,13	409,45	-1,8	nld	nld	--	--	--	--	nld	nld	--
Bezwodny tłuszcz mleczny		nld	nld	--	--	--	--	--	--	--	--	--	--
Serwatka w proszku		183,60	182,37	0,7	192,08	196,47	-2,2	207,05	198,22	4,5	nld	nld	--
Laktoza		--	--	--	--	--	--	--	--	--	--	--	--
Kazeina i kazeiniany		--	--	--	--	--	--	--	--	--	--	--	--

Wykorzystanie możliwe z dokładnym podaniem źródła

TOWAR	Zawartość tłuszczu	MAKROREGION											
		PÓLNOCNY			CENTRALNY			POŁUDNIOWO-WSCHODNI			ZACHODNI		
		Cena [zł/100kg]		Tygodn. zmiana ceny [%]	Cena [zł/100kg]		Tygodn. zmiana ceny [%]	Cena [zł/100kg]		Tygodn. zmiana ceny [%]	Cena [zł/100kg]		Tygodn. zmiana ceny [%]
		2005-05-15	2005-05-08		2005-05-15	2005-05-08		2005-05-15	2005-05-08		2005-05-15	2005-05-08	
Mleko spożywcze pasteryzowane	do 0,5%	nld	nld	-	95,38	94,52	0,9	nld	nld	-	--	--	--
	1,5-1,8%	--	--	--	121,59	122,91	-1,1	nld	nld	-	--	--	--
	2%	124,21	122,82	1,1	125,53	127,20	-1,3	132,61	133,10	-0,4	121,69	122,10	-0,3
	3,2%	128,78	128,50	0,2	137,09	138,56	-1,1	140,41	138,16	1,6	122,46	123,12	-0,5
	od 3,5%	nld	nld	-	--	--	--	147,79	nld	-	145,14	143,99	0,8
	Ogółem	126,58	125,76	0,7	127,89	129,21	-1,0	132,50	132,68	-0,1	121,98	122,33	-0,3
Mleko spożywcze UHT	do 0,5%	166,19	167,05	-0,5	150,17	155,17	-3,2	--	--	--	145,95	148,04	-1,4
	1,5-1,8%	149,93	150,36	-0,3	158,99	157,75	0,8	--	--	--	nld	nld	-
	2%	182,81	183,51	-0,4	154,54	160,74	-3,9	nld	nld	-	169,00	166,00	1,8
	3,2%	169,22	171,22	-1,2	150,10	167,23	-10,2	--	--	--	157,97	158,16	-0,1
	od 3,5%	177,05	188,38	-6,0	--	--	--	--	--	--	--	--	--
	Ogółem	169,54	171,78	-1,3	152,67	163,07	-6,4	nld	nld	-	156,38	155,27	0,7
Jogurt naturalny	do 0,5%	nld	nld	-	260,40	261,67	-0,5	nld	nld	-	--	--	--
	1,5-1,8%	261,60	265,52	-1,5	nld	nld	-	nld	nld	-	229,16	215,05	6,6
	2%	235,34	218,51	7,7	278,97	287,28	-2,9	266,06	261,93	1,6	nld	nld	-
	3,2%	--	--	--	nld	nld	-	--	--	--	nld	nld	-
	od 3,5%	nld	nld	-	--	--	--	nld	407,45	-	--	--	--
	Ogółem	251,79	260,49	-3,3	290,17	297,32	-2,4	282,90	277,71	1,9	346,70	355,13	-2,4
Kefir	do 0,5%	189,375	190,291	-0,5	--	--	--	--	--	--	nld	nld	-
	1,5-1,8%	214,81	215,42	-0,3	239,4	238,8	0,2	189,50	188,56	0,5	226,69	209,03	8,4
	2%	242,71	236,20	2,8	270,4	270,6	0,0	235,70	236,16	-0,2	203,40	196,41	3,6
	3,2%	--	--	--	nld	nld	-	--	--	--	--	--	--
	od 3,5%	--	--	--	--	--	--	--	--	--	--	--	--
	Ogółem	219,19	219,01	0,1	252,0	251,8	0,1	228,88	228,70	0,1	222,36	207,74	7,0
Śmietana i śmietanka	10-29%	432,46	428,36	1,0	463,76	463,58	0,0	408,77	412,82	-1,0	425,97	414,21	2,8
	pow. 29%	529,16	534,24	-0,9	545,50	547,07	-0,3	480,60	493,21	-2,6	580,12	578,27	0,3
	Ogółem	447,59	451,45	-0,9	490,87	487,89	0,6	416,85	421,76	-1,2	483,95	480,54	0,7

Wykorzystanie możliwe z dokładnym podaniem źródła

TOWAR	Rodzaj towaru	MAKROREGION											
		PÓLNOCNY			CENTRALNY			POŁUDNIOWO-WSCHODNI			ZACHODNI		
		Cena [zł/100kg]		Tygodn. zmiana	Cena [zł/100kg]		Tygodn. zmiana	Cena [zł/100kg]		Tygodn. zmiana	Cena [zł/100kg]		Tygodn. zmiana
		2005-05-15	2005-05-08	ceny [%]	2005-05-15	2005-05-08	ceny [%]	2005-05-15	2005-05-08	ceny [%]	2005-05-15	2005-05-08	ceny [%]
SERY DOJRZEWAJĄCE	typu EDAMSKI	1 056,85	1 048,31	0,8	1 081,47	1 090,86	-0,9	1 068,02	1 084,23	-1,5	1 083,56	1 075,79	0,7
	typu GOUDA	1 061,67	1 051,03	1,0	1 088,95	1 112,42	-2,1	1 135,90	1 125,13	1,0	1 098,50	1 059,07	3,7
	typu CHEDDAR	--	--	--	nld	nld	-	nld	--	--	--	--	--
	typu EMENTALER	1 109,86	1 127,67	-1,6	nld	1 266,32	-	nld	nld	-	--	--	--
	PODLASKI, ZAMOJSKI, MORSKI	1 034,47	1 018,66	1,6	1 138,07	1 167,54	-2,5	1 081,91	1 103,21	-1,9	nld	1 099,52	-
	PARMEZAN	nld	nld	-	--	--	--	--	--	--	--	--	--
	RADAMER	--	--	--	nld	nld	-	1 410,37	1 270,23	11,0	--	--	--
Ser typu MOZZARELLA		nld	nld	-	nld	nld	-	nld	nld	-	1 722,04	1 734,38	-0,7
Ser typu FETA		nld	nld	-	nld	nld	-	nld	nld	-	--	--	--
SERY PLEŚNIOWE		nld	nld	-	nld	nld	-	--	--	--	1 790,83	1 786,84	0,2
SERY i TWAROGI ŚWIEŻE	twaróg min. 40% tł.	689,92	689,73	0,0	721,66	731,79	-1,4	655,23	657,63	-0,4	830,95	835,58	-0,6
	serek granulowany min. 40% tł.	--	--	--	nld	nld	-	nld	nld	-	669,62	669,29	0,0

***-makroregiony sprzedaży produktów mleczarskich**

Północny :Woj.: pomorskie, warmińsko – mazurskie, podlaskie, kujawsko – pomorskie.

Centralny : Woj.: mazowieckie, łódzkie.

Południowo-Wschodni: Woj.: lubelskie, świętokrzyskie, podkarpackie, małopolskie, śląskie.

Zachodni: Woj.: opolskie, dolnośląskie, wielkopolskie, lubuskie, zachodnio-pomorskie.

Wykorzystanie możliwe z dokładnym podaniem źródła

II. CENY NA GIEŁDACH TOWAROWYCH.

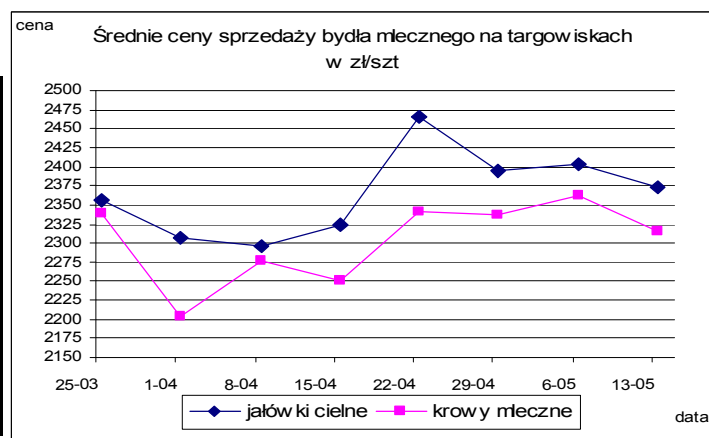
Notowania cen na giełdach towarowych w okresie 09-13.05.2005r.

BRAK SPRZEDAŻY

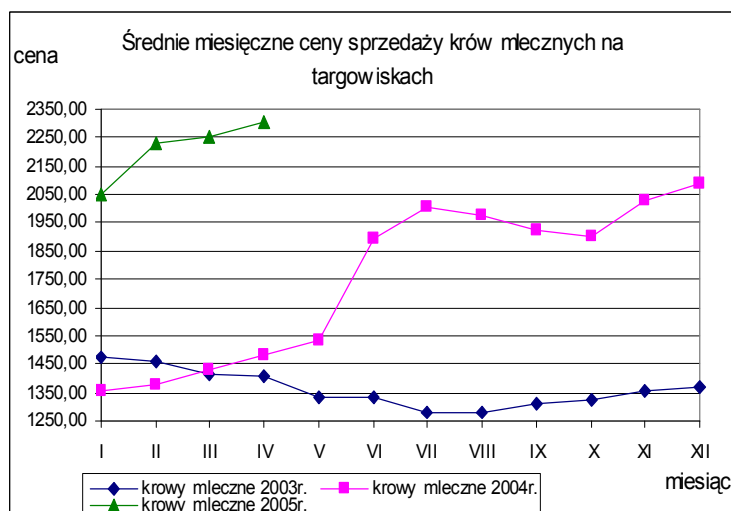
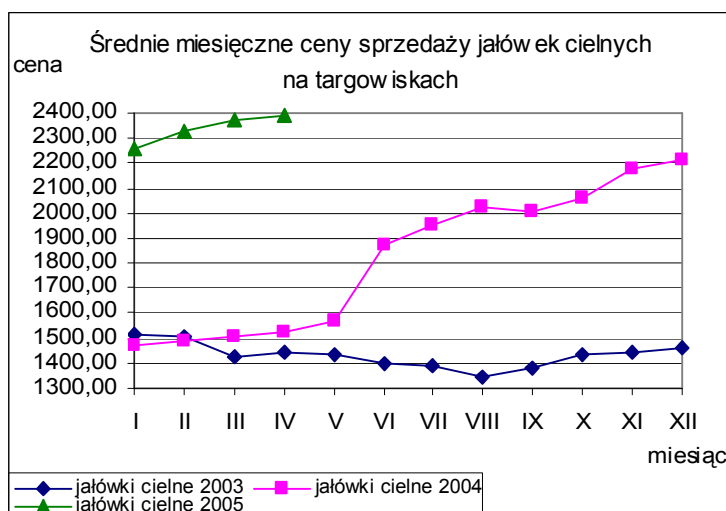
III. CENY SPRZEDAŻY BYDŁA MLECZNEGO NA TARGOWISKACH.

Notowania cen sprzedaży bydła mlecznego na targowiskach w okresie 09-13.05.2005r.

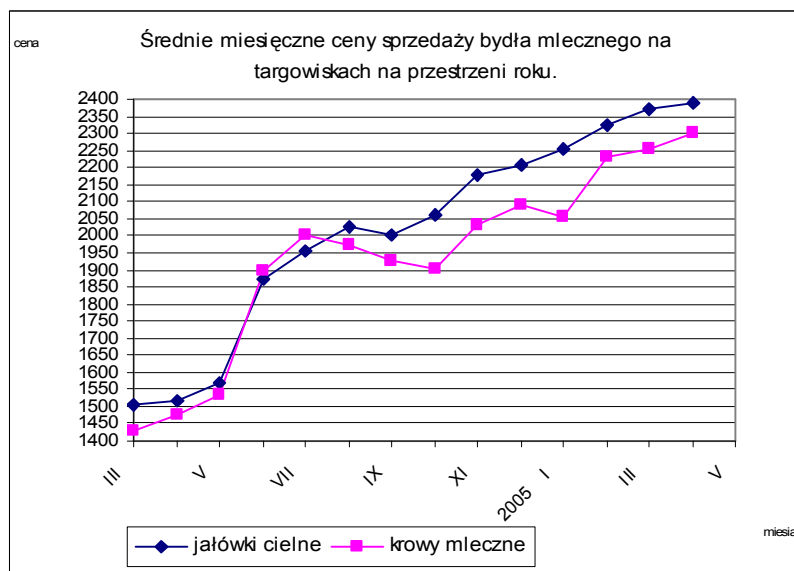
Kategoria bydła	Kategoria ceny	Tydzień		Zmiana tygodniowa w %
		analizowany 19/05	poprzedni 18/05	
jałówki cielne	min. w zł/szt	1930,00	2200,00	-12,3
	max. w zł/szt	2650,00	2700,00	-1,9
	średnia w zł/szt	2373,33	2404,17	-1,3
krowy mleczne	min. w zł/szt	1700,00	1700,00	0,0
	max. w zł/szt	3450,00	3000,00	15,0
	średnia w zł/szt	2314,76	2362,50	-2,0



Średnie miesięczne ceny sprzedaży bydła mlecznego na targowiskach.

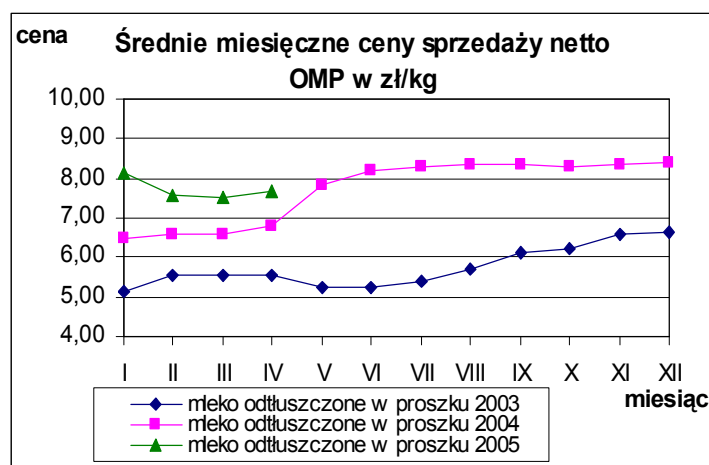


Wykorzystanie możliwe z dokładnym podaniem źródła

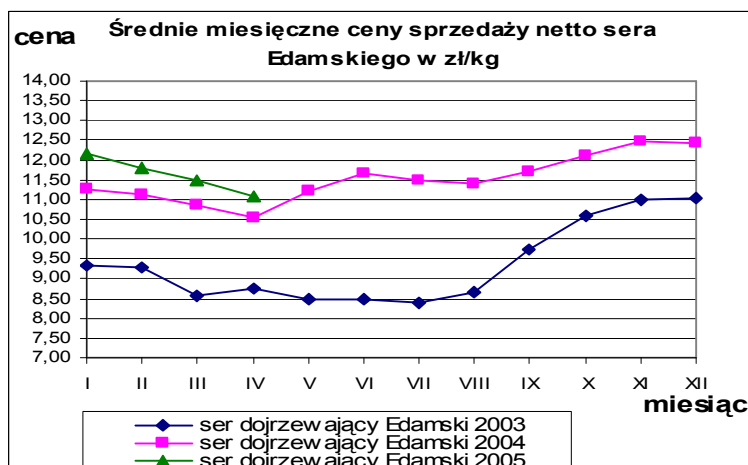


IV. ŚREDNIE MIESIĘCZNE CENY SPRZEDAŻY NETTO WYBRANYCH PRODUKTÓW MLECZARSKICH W PORÓWNANIU Z ROKIEM POPRZEDNIM w zł/kg.

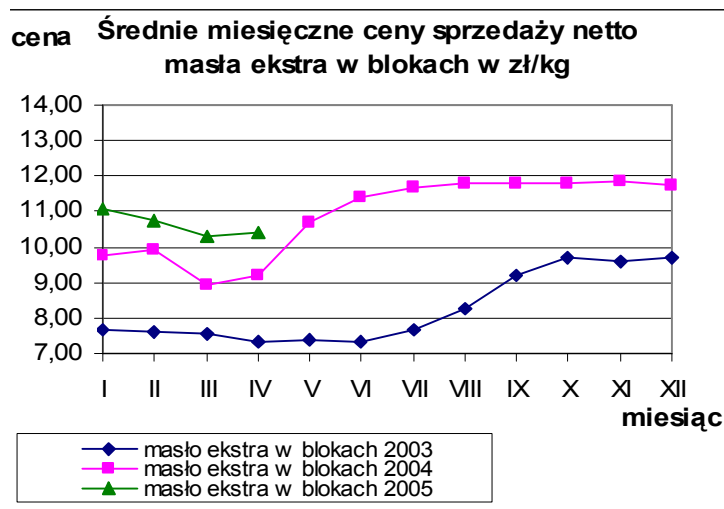
Mleko odtuszczone w proszku.



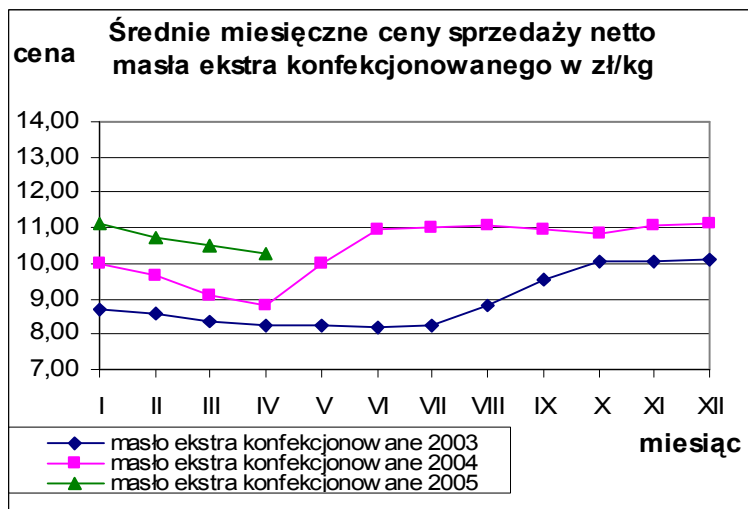
Ser dojrzewający Edamski.



Masło ekstra w blokach.



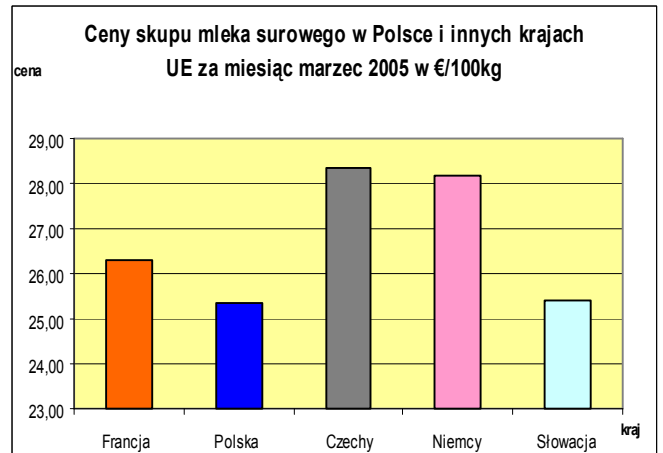
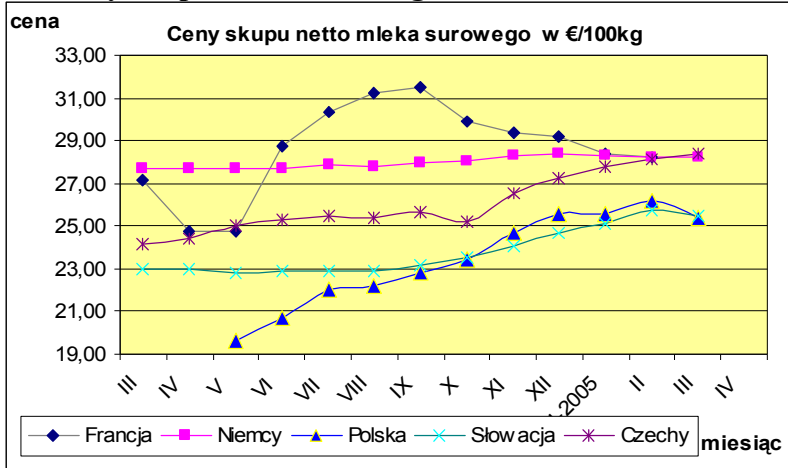
Masło ekstra konfekcjonowane.



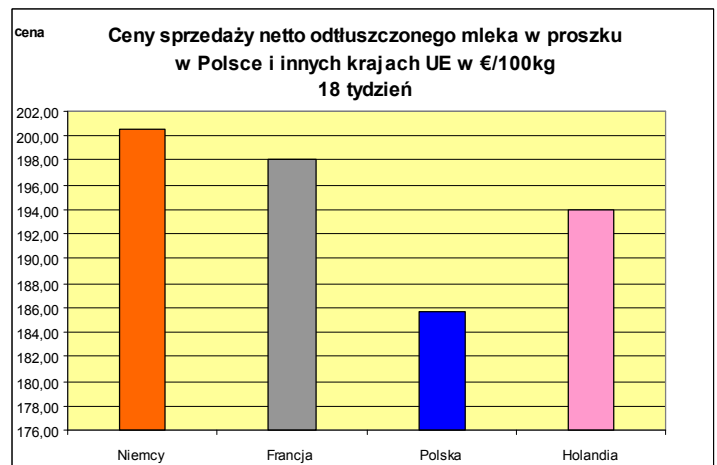
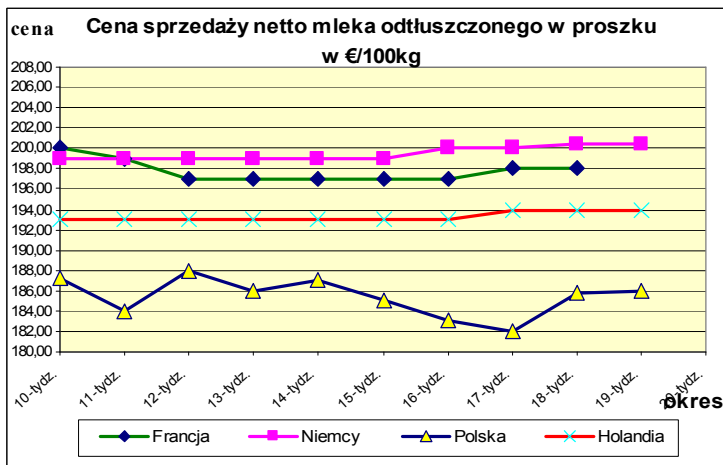
Wykorzystanie możliwe z dokładnym podaniem źródła

V. PORÓWNANIE ŚREDNICH CEN NETTO PODSTAWOWYCH PRODUKTÓW MLECZARSKICH W POLSCE I WYBRANYCH KRAJACH UNII EUROPEJSKIEJ.

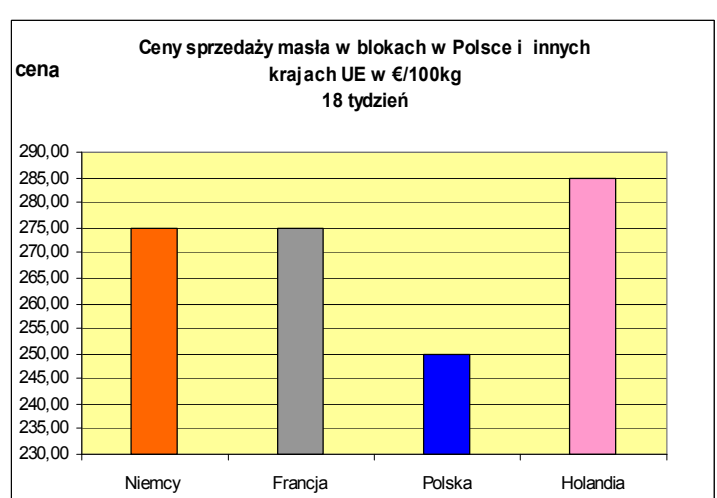
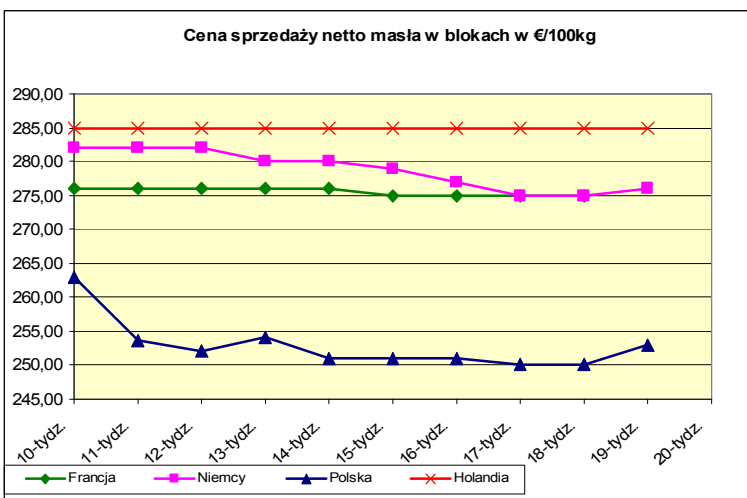
Ceny skupu mleka surowego.



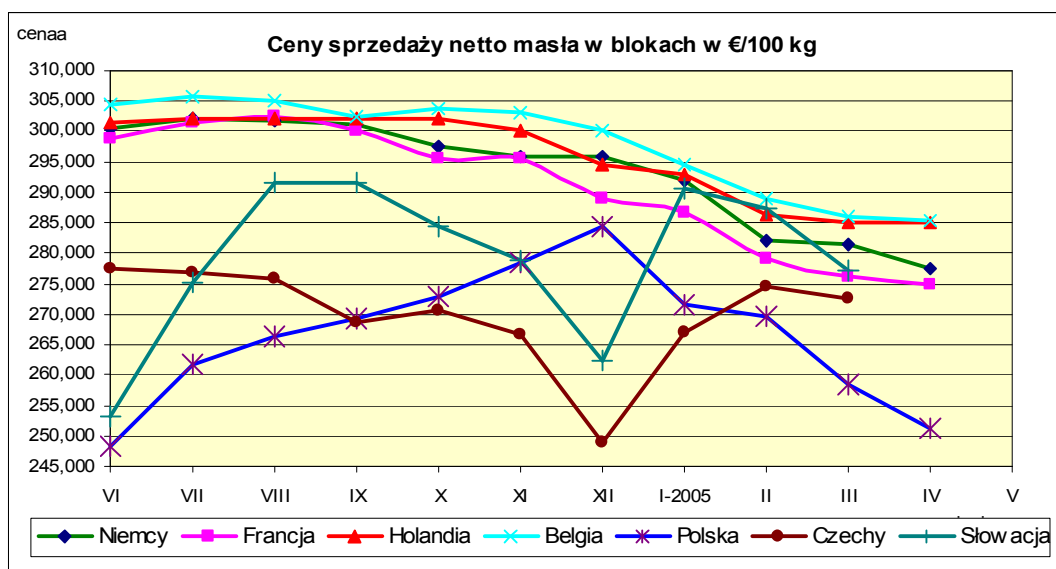
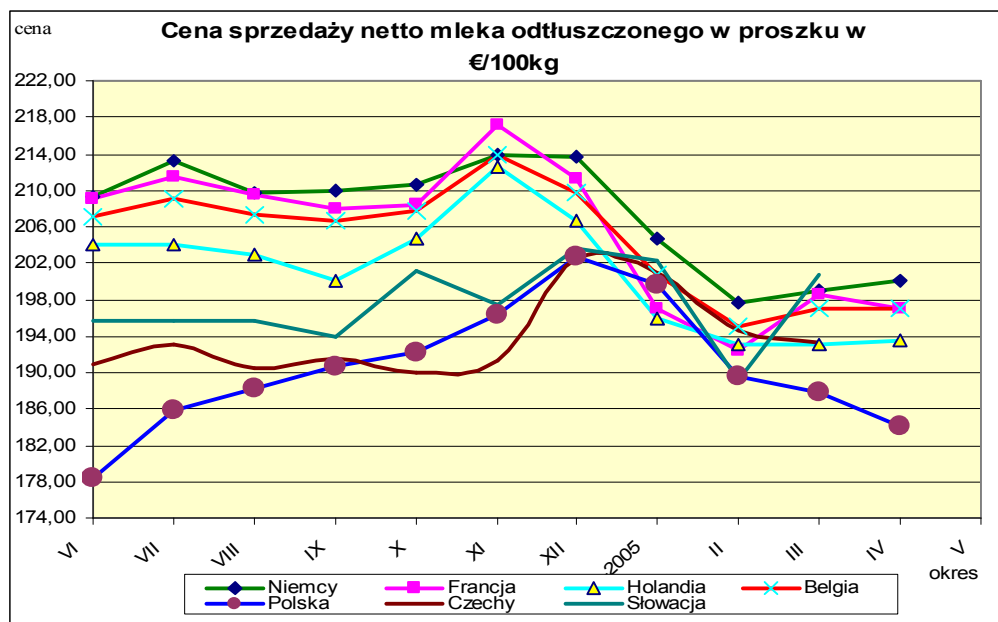
Ceny sprzedaży netto odtłuszczonego mleka w proszku.



Ceny sprzedaży netto masła ekstra w blokach.



VI. PORÓWNANIE ŚREDNICH MIESIĘCZNYCH CEN SPRZEDAŻY NETTO PODSTAWOWYCH PRODUKTÓW MLECZARSKICH W POLSCE I WYBRANYCH KRAJACH UNII EUROPEJSKIEJ.*



* Źródło: *FAMMU/FAPA i wyliczenia własne*

Biuletyn „*Rynek mleka*” ukazuje się w każdy czwartek o godz. 13⁰⁰.

Wydawca:

Ministerstwo Rolnictwa i Rozwoju Wsi, Departament Wspólnej Organizacji Rynków Rolnych
ul. Wspólna 30 00-930 Warszawa

Internet: [strona ZSRIR](http://strona.ZSRIR) E-mail: biuletyn@minrol.gov.pl

Autor:

Dariusz Banasiewicz, tel. (022) 623-12-01; fax (022) 623-27-06

E-mail Dariusz.Banasiewicz@minrol.gov.pl

Warunki otrzymywania biuletynu:

Biuletyn udostępniany jest wszystkim zainteresowanym bezpłatnie.

Wykorzystanie możliwe z dokładnym podaniem źródła