


ZINTEGROWANY SYSTEM ROLNICZEJ INFORMACJI RYNKOWEJ

(podstawa prawna: ustawa o rolniczych badaniach rynkowych z dnia 30 marca 2001r.)

RYNEK MLEKA

Nr 18/2006
5 maja 2006r.



NOTOWANIA Z OKRESU: 24-30.04.2006r

Badanie cen sprzedaży prowadzone jest na reprezentatywnej próbie. Średnie ceny liczone są jako średnie ważone

I. CENY SPRZEDAŻY (NETTO) PRODUKTÓW MLECZARSKICH za 100kg.

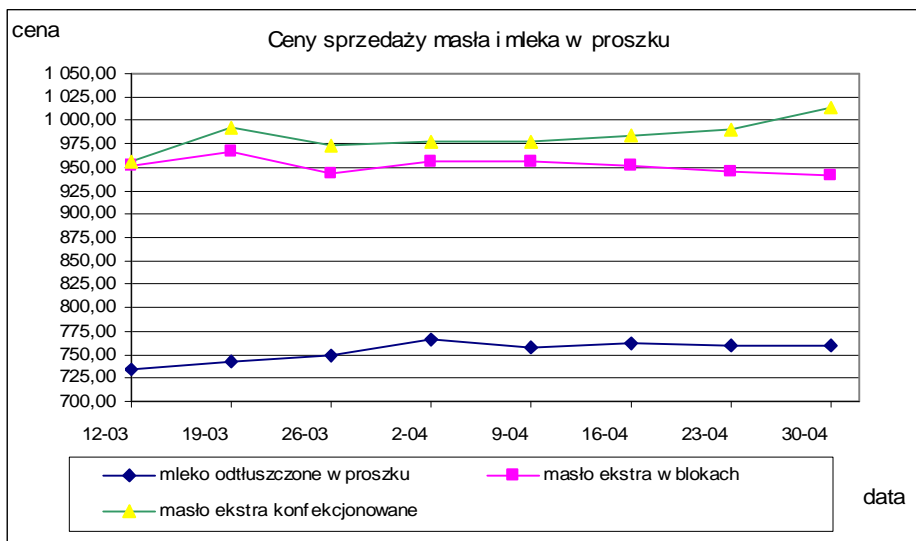
Daty podane w tabelach oznaczają ostatni dzień analizowanego tygodnia (poniedziałek-niedziela).

Dane dla Polski.

TOWAR	Rodzaj towaru	POLSKA		
		Cena [zł/100kg]		Tygodn. zmiana ceny [%]
		2006-04-30	2006-04-23	
Masło 82% tł., 16% wody	w blokach	940,85	944,48	-0,4
	konfekc.	1 013,99	991,02	2,3
Masło 80% tł., 16% wody, 2% soli	w blokach	--	--	--
Masło	Ogółem	984,06	972,38	1,2
Mleko w proszku	pełne	871,74	899,57	-3,1
	odtłuszczone	760,25	760,16	0,0
	Ogółem	784,90	774,23	1,4
Mleko zagęszczone	słodzone	710,25	666,83	6,5
	niesłodzone	443,38	413,78	7,2
	Ogółem	496,87	470,00	5,7
Bezwodny tłuszcz mleczny		nld	nld	-
Serwatka w proszku		247,15	242,21	2,0
Laktoza		--	--	--
Kazeina i kazeiniany		--	--	--

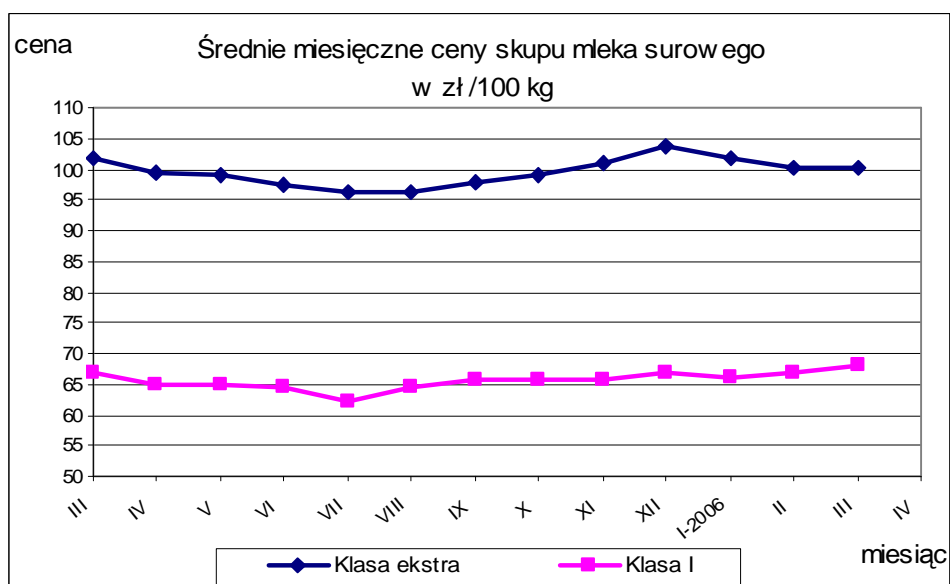
TOWAR	Zawartość tłuszczu	POLSKA		
		Cena [zł/100kg]		Tygodn. zmiana ceny [%]
		2006-04-30	2006-04-23	
Mleko spożywcze pasteryzowane	do 0,5%	98,69	97,09	1,6
	1,5-1,8%	116,83	116,78	0,0
	2%	130,44	128,57	1,5
	3,2%	138,53	137,08	1,1
	od 3,5%	152,05	151,62	0,3
	Ogółem	132,64	131,05	1,2
Mleko spożywcze UHT	do 0,5%	161,54	161,98	-0,3
	1,5-1,8%	146,89	151,53	-3,1
	2%	175,03	175,00	0,0
	3,2%	165,78	167,02	-0,7
	od 3,5%	182,51	183,85	-0,7
	Ogółem	166,07	166,56	-0,3
Jogurt naturalny	do 0,5%	264,09	263,45	0,2
	1,5-1,8%	250,54	257,16	-2,6
	2%	274,58	276,08	-0,5
	3,2%	358,51	354,69	1,1
	od 3,5%	444,96	440,80	0,9
	Ogółem	335,12	329,48	1,7
Kefir	do 0,5%	211,29	207,30	1,9
	1,5-1,8%	205,14	216,80	-5,4
	2%	242,32	233,06	4,0
	3,2%	nld	nld	-
	od 3,5%	--	--	--
	Ogółem	224,88	224,81	0,0
Śmietana i śmietanka	10-29%	429,53	416,32	3,2
	pow. 29%	499,33	500,28	-0,2
	Ogółem	452,39	448,51	0,9

Wykorzystanie możliwe z dokładnym podaniem źródła



Mleko surowe do skupu.

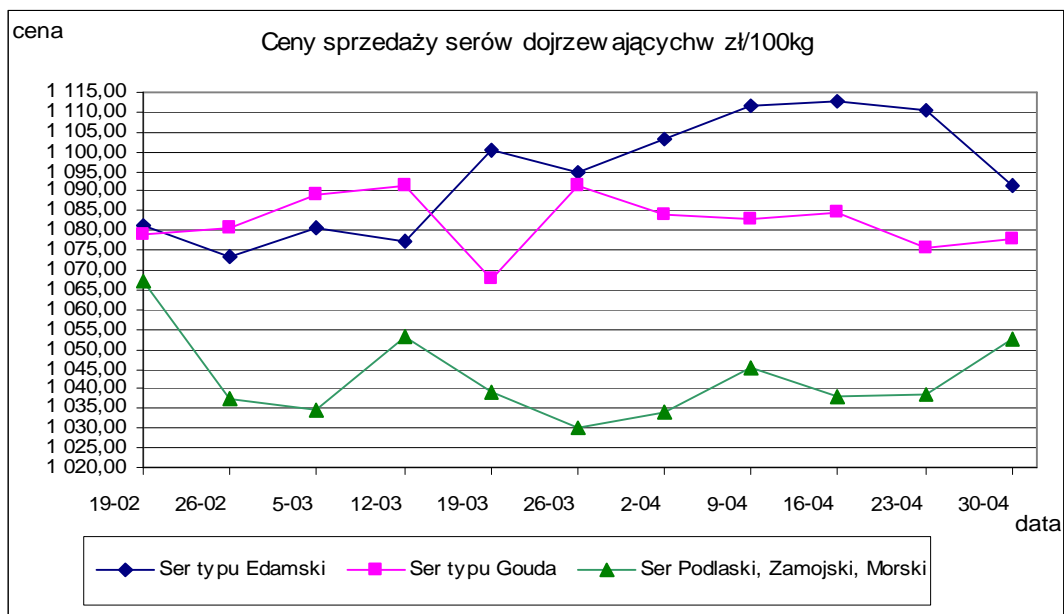
TOWAR	KLASA	POLSKA		Miesięczna. zmiana ceny [%]
		MARZEC	LUTY	
Mleko surowe do skupu	ekstra	100,21	100,21	0,0
	I	68,21	66,73	2,2



Wykorzystanie możliwe z dokładnym podaniem źródła

Sery i twarogi

TOWAR	Rodzaj towaru	POLSKA		
		Cena [zł/100kg]		Tygodn. zmiana ceny [%]
		2006-04-30	2006-04-23	
SERY DOJRZEWAJĄCE	typu EDAMSKI	1 091,45	1 110,77	-1,7
	typu GOUDA	1 078,10	1 075,46	0,2
	typu CHEDDAR	nld	nld	-
	typu EMENTALER	1 145,91	1 101,80	4,0
	PODLASKI, ZAMOJSKI, MORSKI	1 052,81	1 038,83	1,3
	PARMEZAN	nld	nld	-
	RADAMER	1 283,94	1 202,79	6,7
Ser typu MOZZARELLA		1 164,21	1 174,80	-0,9
Ser typu FETA		969,05	975,84	-0,7
SERY PLEŚNIOWE		1 761,41	1 712,54	2,9
SERY i TWAROGI ŚWIEŻE	twaróg min. 40% tł.	738,95	711,11	3,9
	serek granulowany min. 40% tł.	621,13	596,51	4,1



Wykorzystanie możliwe z dokładnym podaniem źródła

Dane dla makroregionów *

TOWAR	KLASA	MAKROREGION											
		PÓLNOCNY			CENTRALNY			POLUDNIOWO-WSCHODNI			ZACHODNI		
		Cena [zł/100kg]		Miesięczna. zmiana ceny [%]	Cena [zł/100kg]		Miesięczna. zmiana ceny [%]	Cena [zł/100kg]		Miesięczna. zmiana ceny [%]	Cena [zł/100kg]		Miesięczna. zmiana ceny [%]
		marzec	luty		marzec	luty		marzec	luty		marzec	luty	
Mleko surowe do skupu	EKSTRA	107,66	107,43	0,2	95,38	95,19	0,2	91,16	90,69	0,5	96,76	97,39	-0,6
	I	73,38	72,02	1,9	66,43	64,04	3,7	61,98	61,84	0,2	59,77	59,16	1,0

TOWAR	Rodzaj towaru	MAKROREGION											
		PÓLNOCNY			CENTRALNY			POLUDNIOWO-WSCHODNI			ZACHODNI		
		Cena [zł/100kg]		Tygodn. zmiana ceny [%]	Cena [zł/100kg]		Tygodn. zmiana ceny [%]	Cena [zł/100kg]		Tygodn. zmiana ceny [%]	Cena [zł/100kg]		Tygodn. zmiana ceny [%]
		2006-04-30	2006-04-23		2006-04-30	2006-04-23		2006-04-30	2006-04-23		2006-04-30	2006-04-23	
Masło 82% tł., 16% wody konfekcjonowane	w blokach	964,12	971,86	-0,8	935,55	914,58	2,3	970,08	938,46	3,4	914,68	922,92	-0,9
		1 174,25	1 181,10	-0,6	920,81	887,35	3,8	1 102,90	1 122,77	-1,8	1 052,10	1 063,17	-1,0
Masło 80% tł., 16% wody, 2% soli	w blokach	--	--	--	--	--	--	--	--	--	--	--	--
Masło	Ogółem	1 064,89	1 090,66	-2,4	922,46	890,08	3,6	1 048,75	961,62	9,1	952,31	991,04	-3,9
Mleko w proszku	pełne	938,15	890,04	5,4	864,86	880,63	-1,8	1 049,36	1 015,56	3,3	860,56	887,85	-3,1
	odtłuszczone	763,47	748,01	2,1	753,49	771,75	-2,4	770,40	787,23	-2,1	754,71	761,53	-0,9
	Ogółem	772,10	757,47	1,9	795,29	811,18	-2,0	780,77	803,74	-2,9	790,86	770,18	2,7
Mleko zagęszczone	słodzone	--	--	--	nld	nld	-	--	--	--	nld	nld	-
	niesłodzone	405,72	410,17	-1,1	nld	nld	-	--	--	--	nld	nld	-
	Ogółem	405,72	410,17	-1,1	nld	nld	-	--	--	--	nld	nld	-
Bezwodny tłuszcz mleczny		nld	nld	-	--	--	--	--	--	--	--	--	--
Serwatka w proszku		247,75	253,61	-2,3	239,74	207,96	15,3	267,56	264,68	1,1	nld	nld	-
Laktoza		--	--	--	--	--	--	--	--	--	--	--	--
Kazeina i kazeiniany		--	--	--	--	--	--	--	--	--	--	--	--

Wykorzystanie możliwe z dokładnym podaniem źródła

TOWAR	Zawartość tłuszczu	MAKROREGION											
		PÓLNOCNY			CENTRALNY			POŁUDNIOWO-WSCHODNI			ZACHODNI		
		Cena [zł/100kg]		Tygodn. zmiana ceny [%]	Cena [zł/100kg]		Tygodn. zmiana ceny [%]	Cena [zł/100kg]		Tygodn. zmiana ceny [%]	Cena [zł/100kg]		Tygodn. zmiana ceny [%]
		2006-04-30	2006-04-23		2006-04-30	2006-04-23		2006-04-30	2006-04-23		2006-04-30	2006-04-23	
Mleko spożywcze pasteryzowane	do 0,5%	--	--	--	93,79	93,03	0,8	nld	nld	-	--	--	--
	1,5-1,8%	nld	nld	-	119,25	119,47	-0,2	nld	nld	-	--	--	--
	2%	132,16	131,24	0,7	131,23	129,59	1,3	136,45	132,83	2,7	122,42	121,35	0,9
	3,2%	137,69	136,69	0,7	142,30	140,69	1,1	143,89	135,80	6,0	120,84	121,32	-0,4
	od 3,5%	--	--	--	--	--	--	153,31	153,32	0,0	142,89	142,11	0,6
	Ogółem	135,21	134,28	0,7	133,32	131,83	1,1	136,90	133,15	2,8	122,49	121,47	0,8
Mleko spożywcze UHT	do 0,5%	163,09	162,21	0,5	161,52	174,50	-7,4	--	--	--	141,81	146,68	-3,3
	1,5-1,8%	141,90	141,47	0,3	163,51	169,28	-3,4	--	--	--	nld	nld	-
	2%	177,72	176,65	0,6	172,16	175,72	-2,0	nld	nld	-	nld	nld	-
	3,2%	166,76	168,05	-0,8	169,10	173,82	-2,7	--	--	--	154,86	154,94	-0,1
	od 3,5%	182,51	183,85	-0,7	--	--	--	--	--	--	--	--	--
	Ogółem	167,62	167,71	-0,1	168,05	172,90	-2,8	nld	nld	-	154,07	153,37	0,5
Jogurt naturalny	do 0,5%	nld	nld	-	292,20	294,05	-0,6	nld	nld	-	--	--	--
	1,5-1,8%	249,70	256,22	-2,5	--	--	--	246,30	250,63	-1,7	303,90	321,37	-5,4
	2%	273,88	290,36	-5,7	287,78	284,21	1,3	267,17	267,53	-0,1	nld	nld	-
	3,2%	--	--	--	nld	nld	-	--	--	--	nld	nld	-
	od 3,5%	nld	nld	-	--	--	--	nld	nld	-	--	--	--
	Ogółem	295,88	292,46	1,2	304,37	307,91	-1,1	287,59	281,65	2,1	358,99	353,01	1,7
Kefir	do 0,5%	209,44	201,97	3,7	--	--	--	--	--	--	nld	nld	-
	1,5-1,8%	211,45	205,62	2,8	260,9	263,4	-1,0	200,36	199,63	0,4	191,84	206,77	-7,2
	2%	268,62	277,31	-3,1	258,6	268,2	-3,6	240,36	224,37	7,1	194,18	189,85	2,3
	3,2%	--	--	--	nld	nld	-	--	--	--	--	--	--
	od 3,5%	--	--	--	--	--	--	--	--	--	--	--	--
	Ogółem	235,75	230,27	2,4	260,0	265,5	-2,1	234,61	221,50	5,9	192,91	204,82	-5,8
Śmietana i śmietanka	10-29%	417,18	397,81	4,9	455,86	448,99	1,5	412,75	399,51	3,3	446,68	440,43	1,4
	pow. 29%	469,02	487,58	-3,8	528,93	501,10	5,6	451,87	444,95	1,6	546,61	529,52	3,2
	Ogółem	436,03	437,22	-0,3	481,33	469,74	2,5	420,76	404,84	3,9	481,70	478,40	0,7

Wykorzystanie możliwe z dokładnym podaniem źródła

TOWAR	Rodzaj towaru	MAKROREGION											
		PÓLNOCNY			CENTRALNY			POŁUDNIOWO-WSCHODNI			ZACHODNI		
		Cena [zł/100kg]		Tygodn. zmiana	Cena [zł/100kg]		Tygodn. zmiana	Cena [zł/100kg]		Tygodn. zmiana	Cena [zł/100kg]		Tygodn. zmiana
		2006-04-30	2006-04-23	ceny [%]	2006-04-30	2006-04-23	ceny [%]	2006-04-30	2006-04-23	ceny [%]	2006-04-30	2006-04-23	ceny [%]
SERY DOJRZEWAJĄCE	typu EDAMSKI	1 077,23	1 072,76	0,4	1 083,90	1 110,83	-2,4	1 018,95	1 034,53	-1,5	1 194,96	1 214,63	-1,6
	typu GOUDA	1 060,34	1 053,31	0,7	1 088,85	1 113,40	-2,2	1 134,06	1 105,50	2,6	1 032,57	1 134,09	-9,0
	typu CHEDDAR	--	--	--	nld	nld	-	--	--	--	--	--	--
	typu EMENTALER	1 091,67	1 059,44	3,0	nld	nld	-	nld	nld	-	--	--	--
	PODLASKI, ZAMOJSKI, MORSKI	1 040,27	1 023,51	1,6	1 079,22	1 122,17	-3,8	1 140,60	1 168,67	-2,4	nld	nld	-
	PARMEZAN	nld	nld	-	--	--	--	--	--	--	--	--	--
	RADAMER	--	--	--	nld	nld	-	nld	nld	-	--	--	--
Ser typu MOZZARELLA	nld	nld	-	nld	nld	-	nld	nld	-	nld	1 787,69	-	
Ser typu FETA	nld	nld	-	--	--	--	nld	nld	-	--	--	--	
SERY PLEŚNIOWE	nld	nld	-	--	--	--	--	--	--	--	1 907,49	1 809,82	5,4
SERY i TWAROGI ŚWIEŻE	twaróg min. 40% tł.	679,18	682,33	-0,5	764,93	729,52	4,9	652,92	637,49	2,4	817,50	781,62	4,6
	serek granulowany min. 40% tł.	--	--	--	nld	nld	-	nld	nld	-	nld	nld	-

***-makroregiony sprzedaży produktów mleczarskich**

Północny :Woj.: pomorskie, warmińsko – mazurskie, podlaskie, kujawsko – pomorskie.

Centralny : Woj.: mazowieckie, łódzkie.

Południowo-Wschodni: Woj.: lubelskie, świętokrzyskie, podkarpackie, małopolskie, śląskie.

Zachodni: Woj.: opolskie, dolnośląskie, wielkopolskie, lubuskie, zachodnio-pomorskie

Wykorzystanie możliwe z dokładnym podaniem źródła

II. TYGODNIOWA ZMIANA CEN WYBRANYCH PRODUKTÓW MLECZARSKICH.

Towar	POLSKA					
	Cena zł/100kg		Tygodniowa zmiana ceny [%]	Cena EUR/100kg		Tygodniowa zmiana ceny [%]
	2006-04-30	2006-04-23		2006-04-30	2006-04-16	
Masło Ekstra w blokach	940,85	944,48	-0,4	242,93	242,12	0,3
Mleko odtłuszczone w proszku	760,25	760,16	0,0	196,30	194,87	0,7
Mleko pełne w proszku	871,74	899,57	-3,1	225,09	230,61	-2,4
Ser Edamski	1091,45	1110,77	-1,7	281,82	284,75	-1,0
Ser Gouda	1078,1	1075,46	0,2	278,37	275,70	1,0
Średni kurs EUR				1PLN=3,87286 EUR	1PLN=3,90083 EUR	
				3,87286	3,90083	

III. CENY NA GIEŁDACH TOWAROWYCH.

Notowania cen na giełdach towarowych w okresie 24-28.04.2006r.

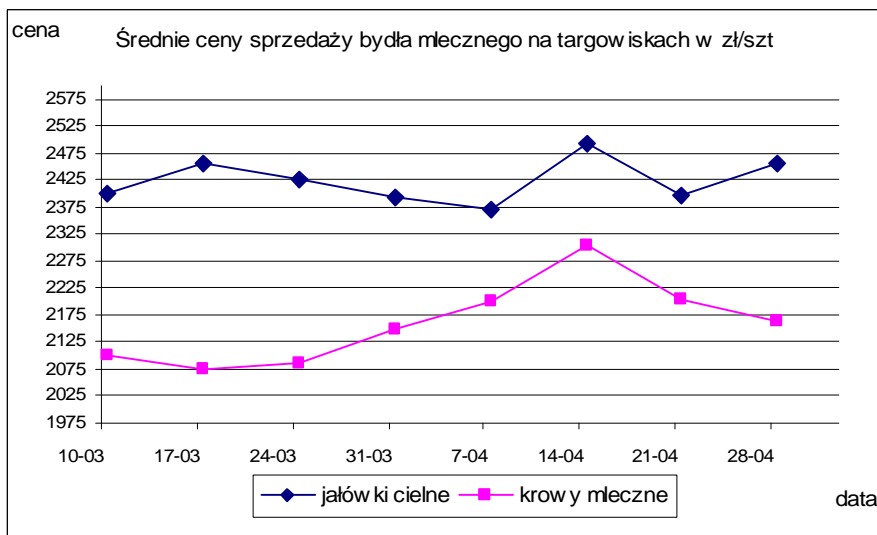
Brak sprzedaży

IV. CENY SPRZEDAŻY BYDŁA MLECZNEGO NA TARGOWISKACH.

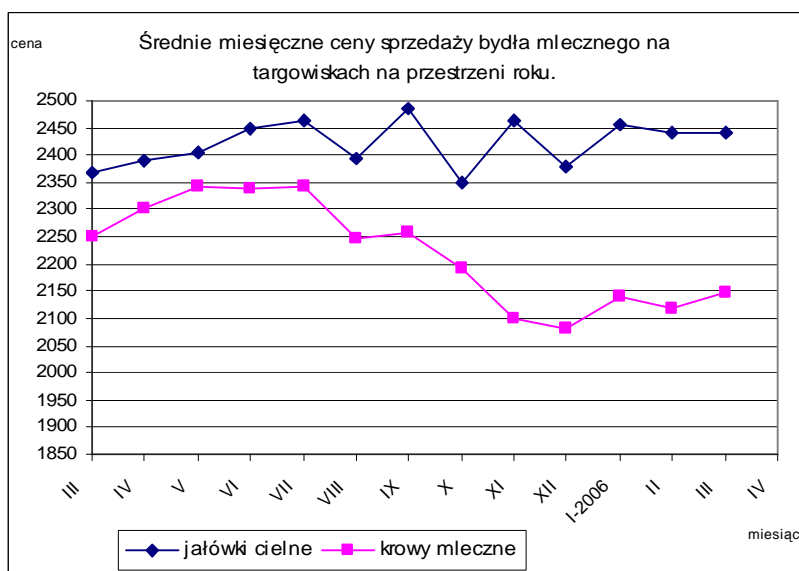
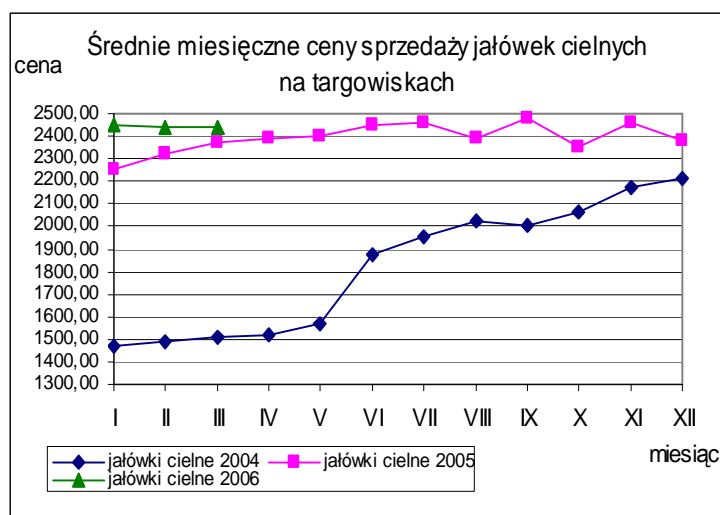
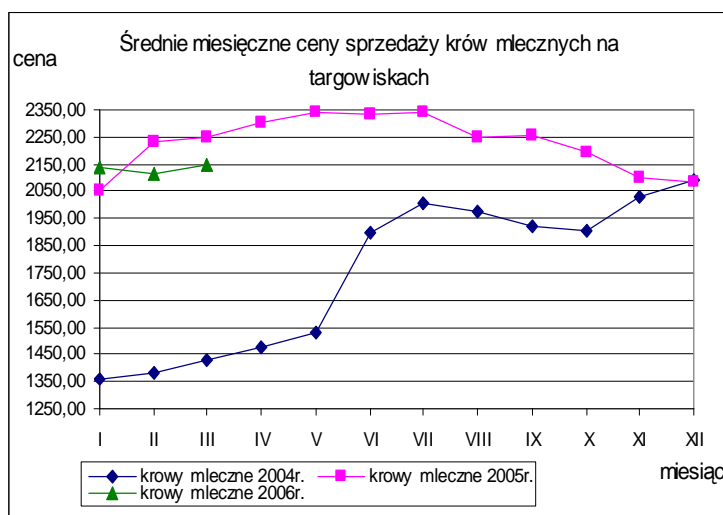
Notowania cen sprzedaży bydła mlecznego na targowiskach w okresie 24-28.04.2006r.

Kategoria bydła	Kategoria ceny	Tydzień		Zmiana tygodniowa w %
		analizowany 17/06	poprzedni 16/06	
<i>jałówki cielne</i>	min. w zł/szt	1966,00	2025,00	-2,9
	max. w zł/szt	3300,00	2800,00	17,9
	<i>średnia w zł/szt</i>	2456,60	2396,43	2,5
<i>krowy mleczne</i>	min. w zł/szt	1400,00	1400,00	0,0
	max. w zł/szt	2900,00	2500,00	16,0
	<i>średnia w zł/szt</i>	2162,50	2203,46	-1,9

Wykorzystanie możliwe z dokładnym podaniem źródła

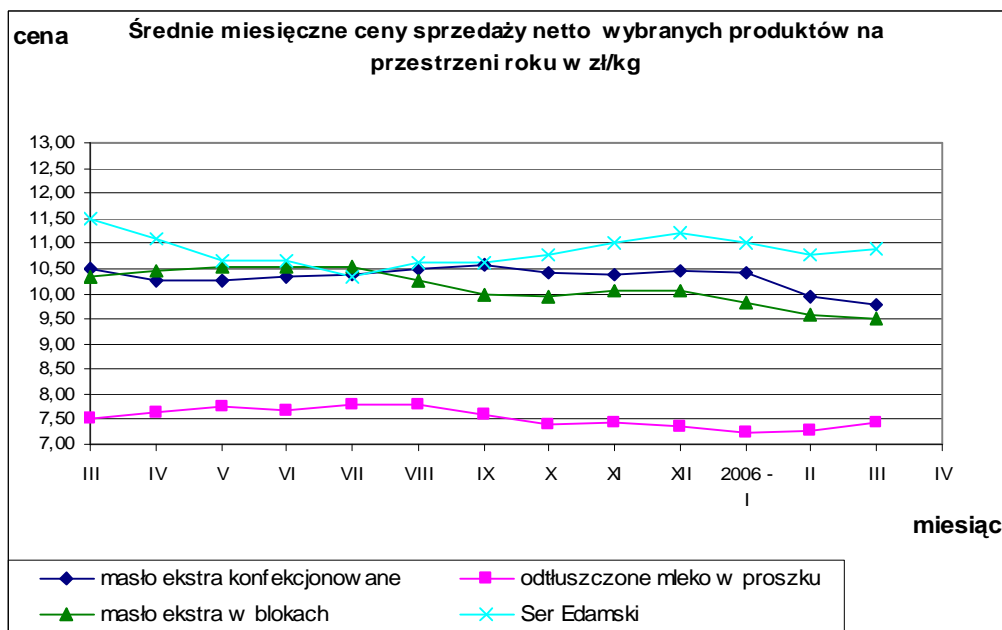


Średnie miesięczne ceny sprzedaży bydła mlecznego na targowiskach.

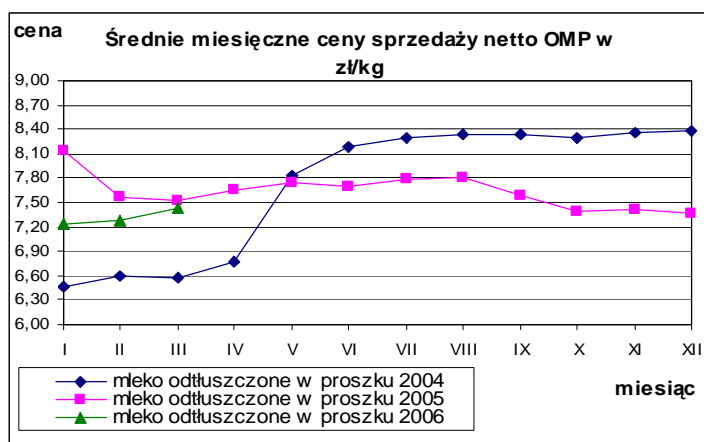


Wykorzystanie możliwe z dokładnym podaniem źródła

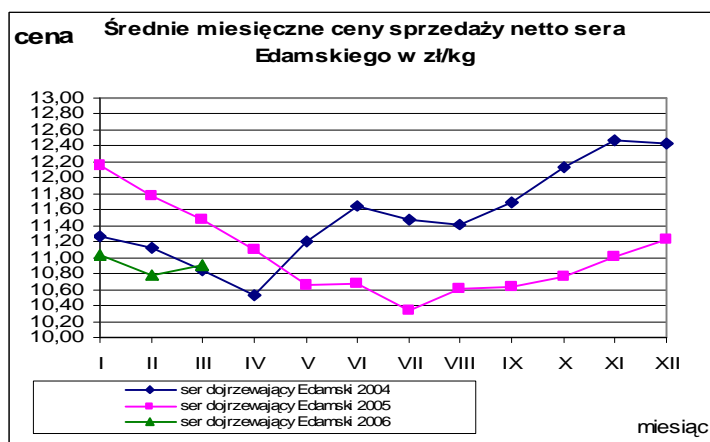
V. ŚREDNIE MIESIĘCZNE CENY SPRZEDAŻY NETTO WYBRANYCH PRODUKTÓW MLECZARSKICH W PORÓWNANIU Z ROKIEM POPRZEDNIM w zł/kg.



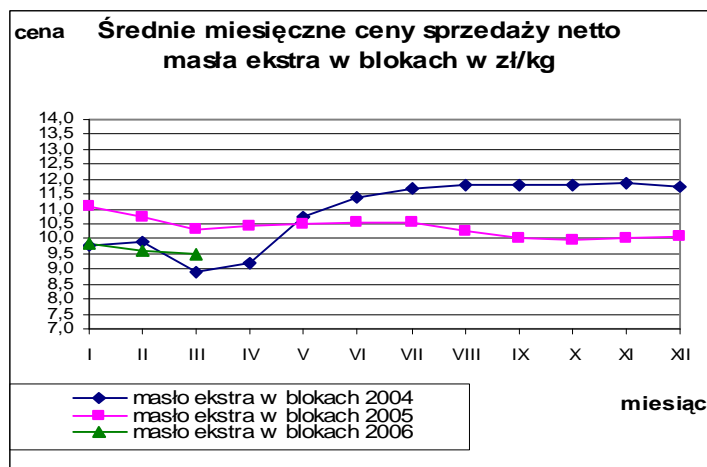
Mleko odtuszczone w proszku.



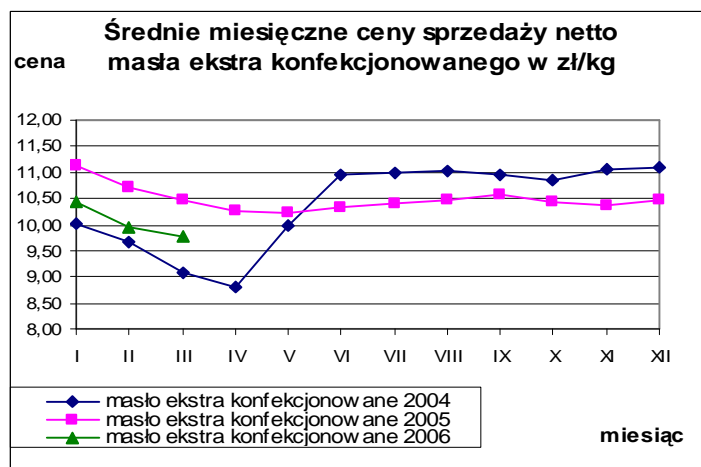
Ser dojrzewający Edamski.



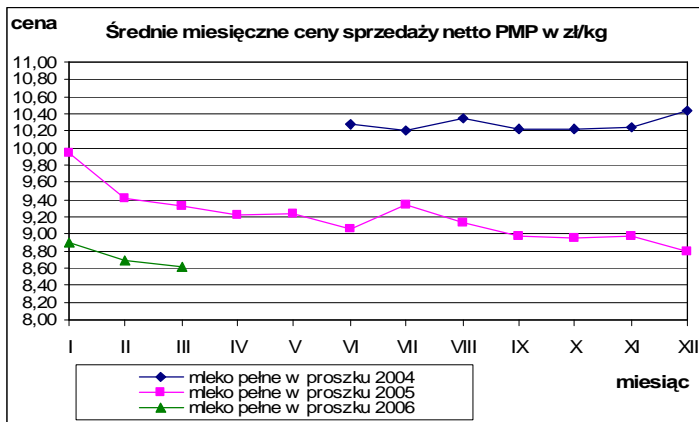
Masło ekstra w blokach.



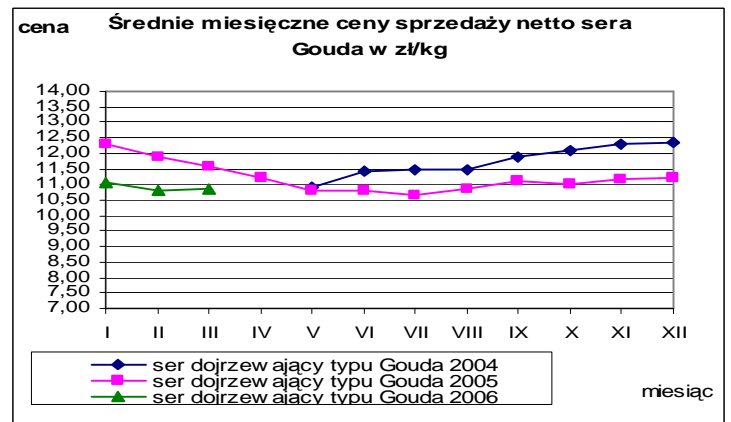
Masło ekstra konfekcjonowane.



Mleko pełne w proszku.

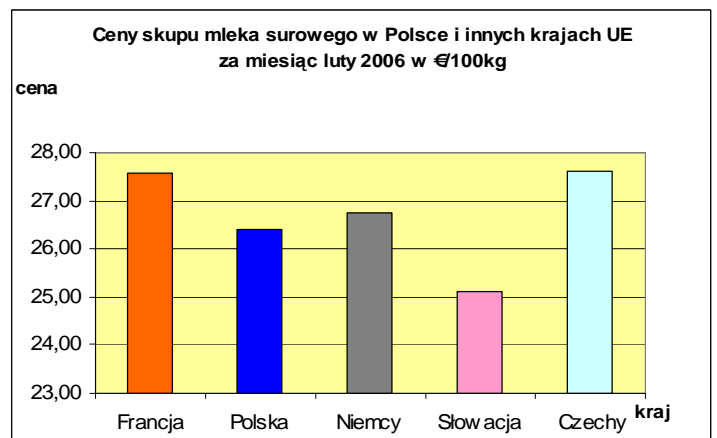
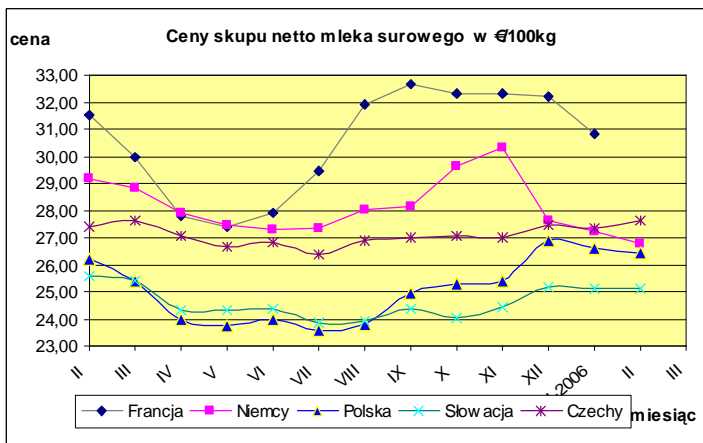


Ser dojrzewający Gouda.



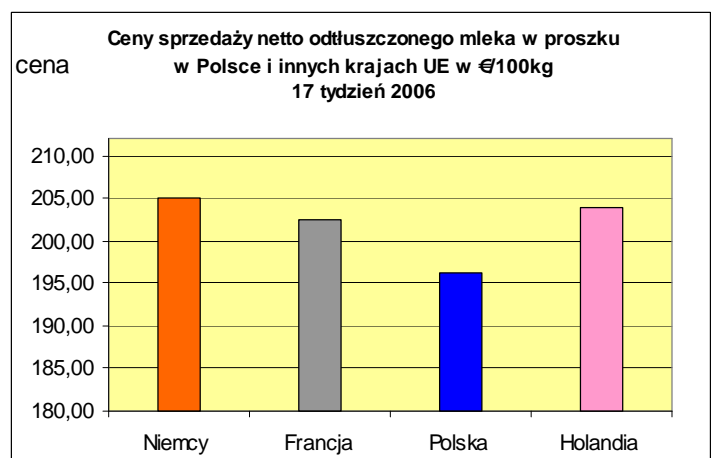
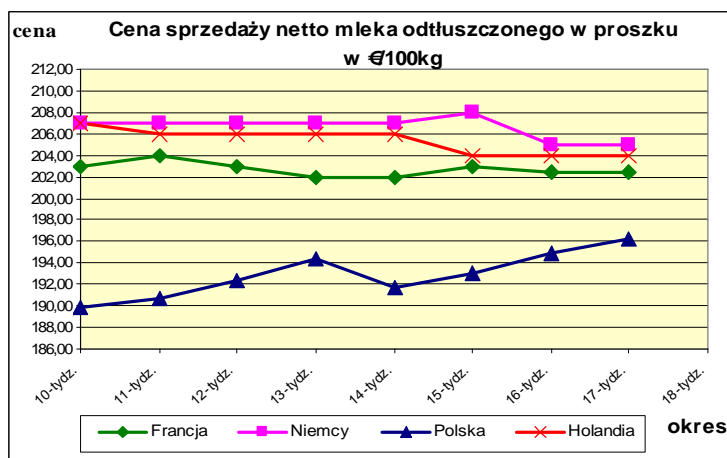
VI. PORÓWNANIE ŚREDNICH CEN NETTO PODSTAWOWYCH PRODUKTÓW MLECZARSKICH W POLSCE I WYBRANYCH KRAJACH UNII EUROPEJSKIEJ.*

Ceny skupu mleka surowego**.



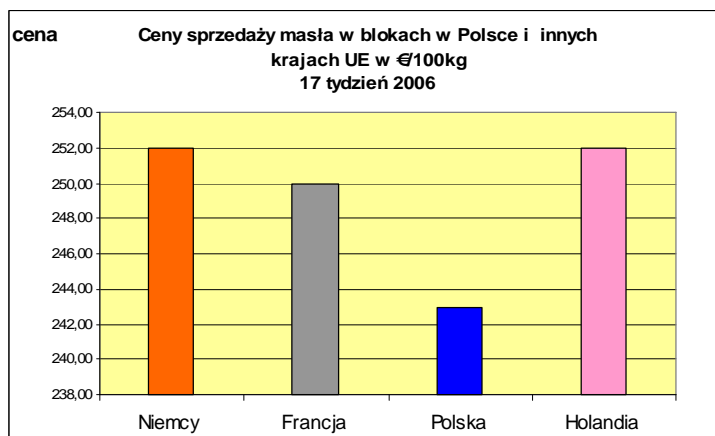
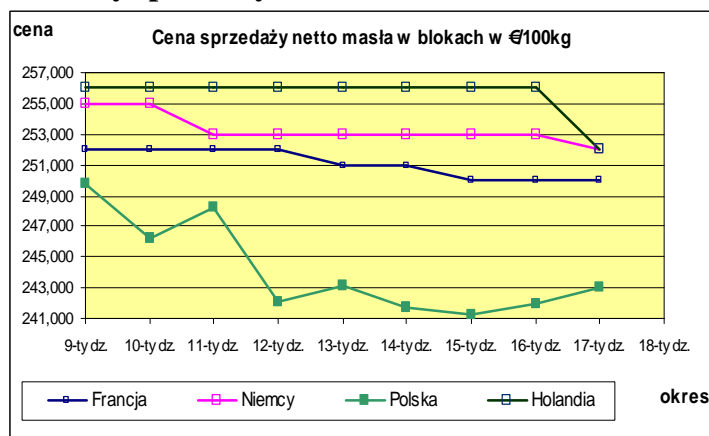
** Dane Komisji Europejskiej

Ceny sprzedaży netto odtłuszczonego mleka w proszku.



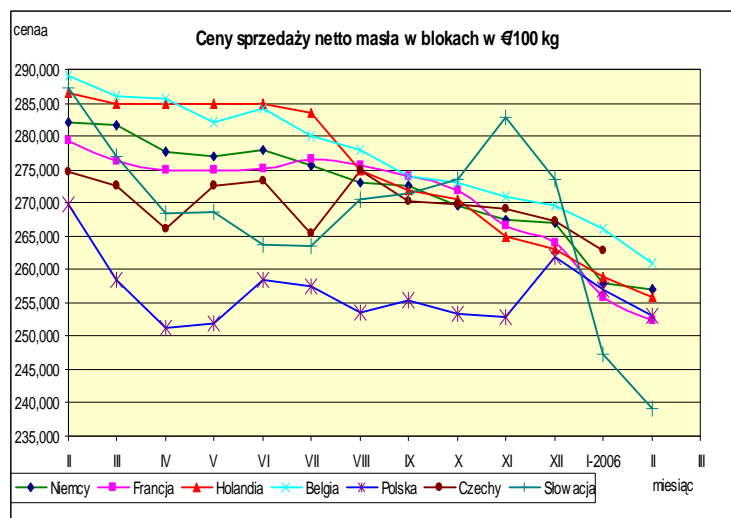
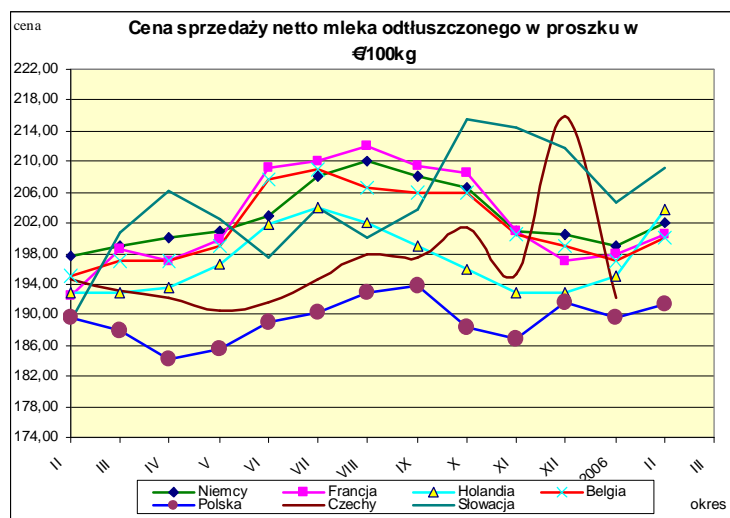
Wykorzystanie możliwe z dokładnym podaniem źródła

Ceny sprzedaży netto masła ekstra w blokach.



* Źródło: clal.it i produziivel.nl

VII. PORÓWNANIE ŚREDNICH MIESIĘCZNYCH CEN SPRZEDAŻY NETTO PODSTAWOWYCH PRODUKTÓW MLECZARSKICH W POLSCE I WYBRANYCH KRAJACH UNII EUROPEJSKIEJ.*



* Źródło: FAMMU/FAPA, clal.it i wyliczenia własne

VIII. HANDEL ZAGRANICZNY PRZETWORAMI MLECZNYMI.**

Handel zagraniczny przetworami mlecznymi I-II 2006r. – dane wstępne.

OGÓLEM EKSPORT

CN	Nazwa towaru	EKSPORT/WYWÓZ			
		Wartość [tys. EUR]		Wolumen [tony]	
		I-II 2005r.	I-II 2006r.	I-II 2005r.	I-II 2006r.
RAZEM produkty mleczarskie		81 997	125 862	57 758	90 891
0401	Mleko i śmietana, nie zagęszczone	7 687	14 251	11 768	25 419
0402	Mleko i śmietana, zagęszczone	17 945	31 958	10 141	16 897
0403	Maślanka, mleko zsiadłe i śmietana kwaśna, jogurt	11 024	14 505	12 516	13 423
0404	Serwatka, nawet zagęszczona, lub zawierająca dodatek cukru	3 775	9 469	7 117	13 326
0405	Masło oraz inne tłuszcze otrzymane z mleka	10 305	9 524	4 396	4 539
0406	Sery i twarogi	31 260	46 155	11 821	17 287

Wykorzystanie możliwe z dokładnym podaniem źródła

OGÓLEM IMPORT

CN	Nazwa towaru	IMPORT/PRZYWÓZ			
		Wartość [tys. EUR]		Wolumen [tony]	
		I-II 2005r.	I-II 2006r.	I-II 2005r.	I-II 2006r.
RAZEM produkty mleczarskie		12 379	17 859	6 030	10 495
0401	Mleko i śmietana, nie zagęszczone	614	1 416	416	2 266
0402	Mleko i śmietana, zagęszczone	2 936	1 765	1 679	904
0403	Maślanka, mleko zsiadłe i śmietana kwaśna, jogurt	201	1 782	168	1 282
0404	Serwatka, nawet zagęszczona, lub zawierająca dodatek cukru	914	2 465	1 210	2 665
0405	Masło oraz inne tłuszcze otrzymywane z mleka	2 268	1 631	816	496
0406	Sery i twarogi	5 446	8 799	1 741	2 882

UNIA EUROPEJSKA - EKSPORT

CN	Nazwa towaru	EKSPORT/WYWÓZ			
		Wartość [tys. EUR]		Wolumen [tony]	
		I-II 2005r.	I-II 2006r.	I-II 2005r.	I-II 2006r.
RAZEM produkty mleczarskie		64 281	96 291	42 747	70 868
0401	Mleko i śmietana, nie zagęszczone	7 633	14 149	11 699	25 230
0402	Mleko i śmietana, zagęszczone	13 592	21 109	7 003	10 721
0403	Maślanka, mleko zsiadłe i śmietana kwaśna, jogurt	9 883	13 616	11 064	12 577
0404	Serwatka, nawet zagęszczona, lub zawierająca dodatek cukru	433	4 784	954	6 675
0405	Masło oraz inne tłuszcze otrzymywane z mleka	8 447	5 286	3 208	1 931
0406	Sery i twarogi	24 294	37 346	8 818	13 734

UNIA EUROPEJSKA - IMPORT

CN	Nazwa towaru	IMPORT/PRZYWÓZ			
		Wartość [tys. EUR]		Wolumen [tony]	
		I-II 2005r.	I-II 2006r.	I-II 2005r.	I-II 2006r.
RAZEM produkty mleczarskie		11 274	17 251	5 336	10 166
0401	Mleko i śmietana, nie zagęszczone	614	1 416	416	2 266
0402	Mleko i śmietana, zagęszczone	2 507	1 347	1 362	653
0403	Maślanka, mleko zsiadłe i śmietana kwaśna, jogurt	201	1 748	168	1 265
0404	Serwatka, nawet zagęszczona, lub zawierająca dodatek cukru	914	2 465	1 210	2 665
0405	Masło oraz inne tłuszcze otrzymywane z mleka	1 676	1 631	478	496
0406	Sery i twarogi	5 363	8 645	1 703	2 821

** Źródło: Ministerstwo Finansów.

Biuletyn „*Rynek mleka*” ukazuje się w każdy czwartek o godz. 13⁰⁰.

Wydawca:

Ministerstwo Rolnictwa i Rozwoju Wsi, Departament Wspólnej Organizacji Rynków Rolnych
ul. Wspólna 30 00-930 Warszawa

Internet: [strona ZSRIR](http://strona.ZSRIR) E-mail: biuletyn@minrol.gov.pl

Autor:

Dariusz Banasiewicz, tel. (022) 623-12-01; fax (022) 623-27-06

E-mail Dariusz. Banasiewicz@minrol.gov.pl

Warunki otrzymywania biuletynu:

Biuletyn udostępniany jest wszystkim zainteresowanym bezpłatnie.

Wykorzystanie możliwe z dokładnym podaniem źródła