


ZINTEGROWANY SYSTEM ROLNICZEJ INFORMACJI RYNKOWEJ

(podstawa prawna: ustawa o rolniczych badaniach rynkowych z dnia 30 marca 2001r.)

**RYNEK MLEKA**

Nr 17/2006

27 kwietnia 2006r.



**NOTOWANIA Z OKRESU: 17-23.04.2006r**

*Badanie cen sprzedaży prowadzone jest na reprezentatywnej próbie. Średnie ceny liczone są jako średnie ważone*

**I. CENY SPRZEDAŻY (NETTO) PRODUKTÓW MLECZARSKICH za 100kg.**

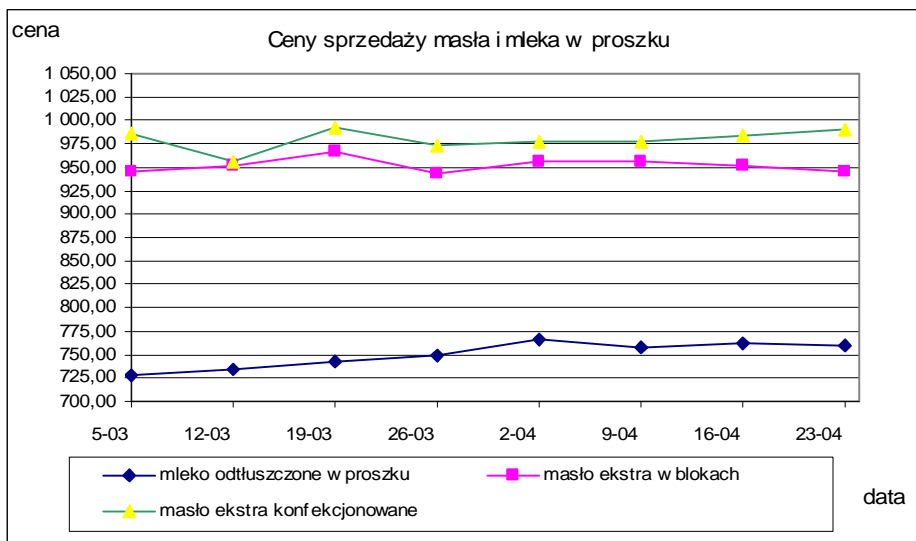
Daty podane w tabelach oznaczają ostatni dzień analizowanego tygodnia (poniedziałek-niedziela).

**Dane dla Polski.**

TOWAR	Rodzaj towaru	POLSKA		
		Cena [zł/100kg]		Tygodn. zmiana ceny [%]
		2006-04-23	2006-04-16	
Masło 82% tł., 16% wody	w blokach	944,48	951,53	-0,7
	konfekc.	991,02	983,56	0,8
Masło 80% tł., 16% wody, 2% soli	w blokach	--	--	--
<b>Masło</b>	<b>Ogółem</b>	<b>972,38</b>	<b>971,30</b>	<b>0,1</b>
Mleko w proszku	pełne	899,57	881,62	2,0
	odtłuszczone	760,16	761,64	-0,2
	<b>Ogółem</b>	<b>774,23</b>	<b>795,42</b>	<b>-2,7</b>
Mleko zagęszczone	słodzone	666,83	662,25	0,7
	niesłodzone	413,78	409,37	1,1
	<b>Ogółem</b>	<b>470,00</b>	<b>465,09</b>	<b>1,1</b>
Bezwodny tłuszcz mleczny		nld	nld	-
Serwatka w proszku		242,21	246,83	-1,9
Laktoza		--	--	--
Kazeina i kazeiniany		--	--	--

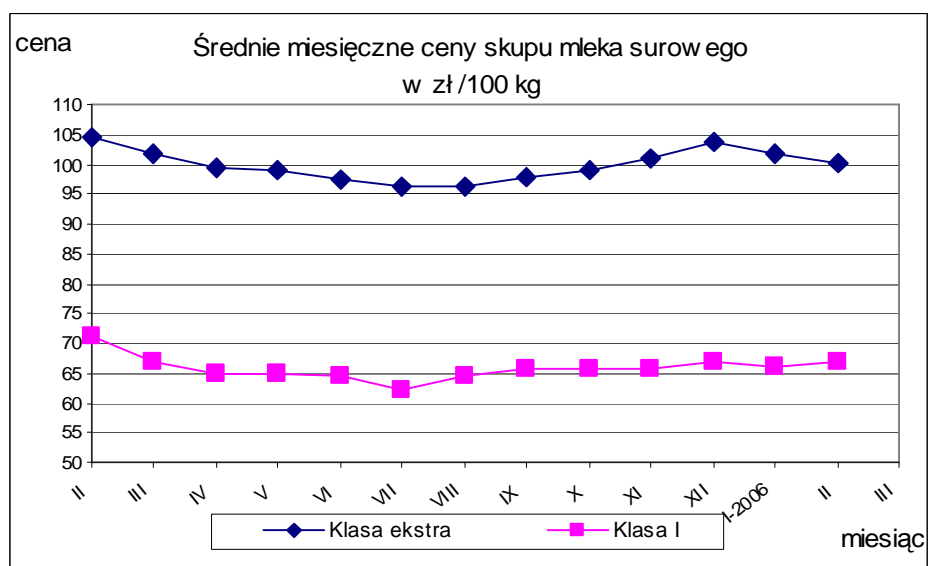
TOWAR	Zawartość tłuszczu	POLSKA		
		Cena [zł/100kg]		Tygodn. zmiana ceny [%]
		2006-04-23	2006-04-16	
Mleko spożywcze pasteryzowane	do 0,5%	97,09	96,63	0,5
	1,5-1,8%	116,78	117,29	-0,4
	2%	128,57	128,24	0,3
	3,2%	137,08	136,61	0,3
	od 3,5%	151,62	151,48	0,1
	<b>Ogółem</b>	<b>131,05</b>	<b>130,35</b>	<b>0,5</b>
Mleko spożywcze UHT	do 0,5%	161,98	161,22	0,5
	1,5-1,8%	151,53	149,83	1,1
	2%	175,00	176,27	-0,7
	3,2%	167,02	166,91	0,1
	od 3,5%	183,85	187,64	-2,0
	<b>Ogółem</b>	<b>166,56</b>	<b>166,34</b>	<b>0,1</b>
Jogurt naturalny	do 0,5%	263,45	261,10	0,9
	1,5-1,8%	257,16	248,70	3,4
	2%	276,08	281,17	-1,8
	3,2%	354,69	356,71	-0,6
	od 3,5%	440,80	451,94	-2,5
	<b>Ogółem</b>	<b>329,48</b>	<b>334,97</b>	<b>-1,6</b>
Kefir	do 0,5%	207,30	209,38	-1,0
	1,5-1,8%	216,80	207,12	4,7
	2%	233,06	245,55	-5,1
	3,2%	nld	--	--
	od 3,5%	--	--	--
	<b>Ogółem</b>	<b>224,81</b>	<b>226,37</b>	<b>-0,7</b>
Śmietana i śmietanka	10-29%	416,32	425,25	-2,1
	pow. 29%	500,28	532,07	-6,0
	<b>Ogółem</b>	<b>448,51</b>	<b>456,22</b>	<b>-1,7</b>

**Wykorzystanie możliwe z dokładnym podaniem źródła**



## Mleko surowe do skupu.

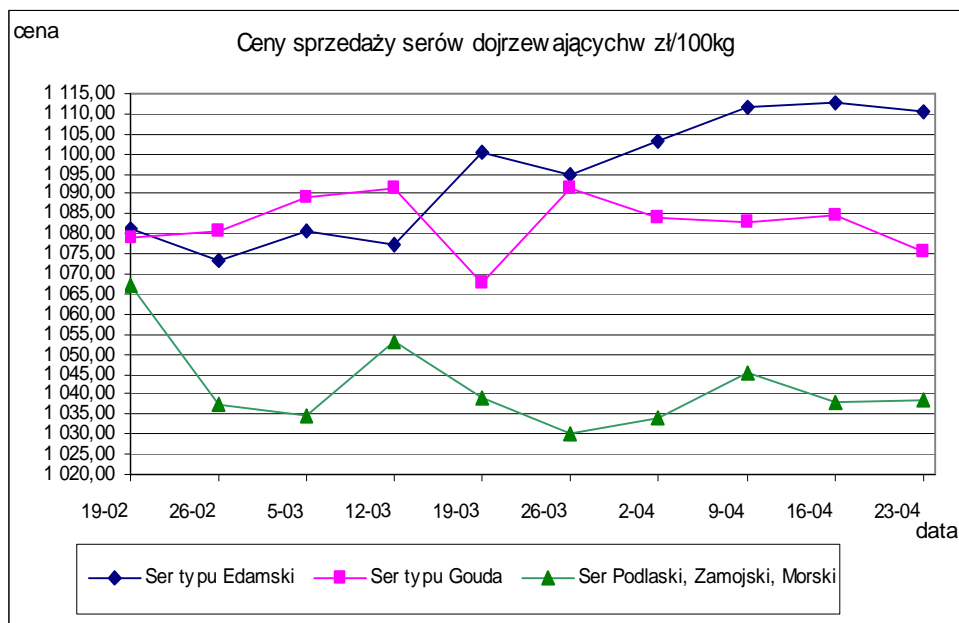
TOWAR	KLASA	POLSKA		Miesięczna. zmiana ceny [%]
		LUTY	STYCZEŃ	
Mleko surowe do skupu	ekstra	100,21	101,77	-1,5
	I	66,73	66,16	0,9



*Wykorzystanie możliwe z dokładnym podaniem źródła*

## Sery i twarogi

TOWAR	Rodzaj towaru	POLSKA		
		Cena [zł/100kg]		Tygodn. zmiana ceny [%]
		2006-04-23	2006-04-16	
SERY DOJRZEWAJĄCE	typu EDAMSKI	1 110,77	1 112,58	-0,2
	typu GOUDA	1 075,46	1 084,92	-0,9
	typu CHEDDAR	nld	nld	-
	typu EMENTALER	1 101,80	1 143,39	-3,6
	PODLASKI, ZAMOJSKI, MORSKI	1 038,83	1 038,22	0,1
	PARMEZAN	nld	nld	-
	RADAMER	nld	1 305,90	-
Ser typu MOZZARELLA		1 174,80	1 165,38	0,8
Ser typu FETA		975,84	955,92	2,1
SERY PLESNIOWE		1 712,54	1 663,27	3,0
SERY i TWAROGI ŚWIEŻE	twaróg min. 40% tł.	711,11	730,49	-2,7
	serek granulowany min. 40% tł.	596,51	621,74	-4,1



**Wykorzystanie możliwe z dokładnym podaniem źródła**

Dane dla makroregionów \*

TOWAR	KLASA	MAKROREGION											
		PÓLNOCNY			CENTRALNY			POLUDNIOWO-WSCHODNI			ZACHODNI		
		Cena [zł/100kg]		Miesięczna. zmiana ceny [%]	Cena [zł/100kg]		Miesięczna. zmiana ceny [%]	Cena [zł/100kg]		Miesięczna. zmiana ceny [%]	Cena [zł/100kg]		Miesięczna. zmiana ceny [%]
		lut	styczeń		lut	styczeń		lut	styczeń		lut	styczeń	
Mleko surowe do skupu	EKSTRA	107,43	109,14	-1,6	95,19	97,41	-2,3	90,69	92,01	-1,4	97,39	97,94	-0,6
	I	72,02	71,55	0,7	64,04	64,27	-0,4	61,84	60,84	1,6	59,16	57,82	2,3

TOWAR	Rodzaj towaru	MAKROREGION											
		PÓLNOCNY			CENTRALNY			POLUDNIOWO-WSCHODNI			ZACHODNI		
		Cena [zł/100kg]		Tygodn. zmiana ceny [%]	Cena [zł/100kg]		Tygodn. zmiana ceny [%]	Cena [zł/100kg]		Tygodn. zmiana ceny [%]	Cena [zł/100kg]		Tygodn. zmiana ceny [%]
		2006-04-23	2006-04-16		2006-04-23	2006-04-16		2006-04-23	2006-04-16		2006-04-23	2006-04-16	
Masło 82% tł., 16% wody	w blokach	971,86	959,90	1,2	914,58	953,29	-4,1	938,46	956,05	-1,8	922,92	919,89	0,3
	konfekcjonowane	1 181,10	1 150,40	2,7	887,35	905,63	-2,0	1 122,77	1 122,27	0,0	1 063,17	1 074,48	-1,1
Masło 80% tł., 16% wody, 2% soli	w blokach	--	--	--	--	--	--	--	--	--	--	--	--
<b>Masło</b>	<b>Ogółem</b>	<b>1 090,66</b>	<b>1 044,97</b>	<b>4,4</b>	<b>890,08</b>	<b>908,38</b>	<b>-2,0</b>	<b>961,62</b>	<b>1 019,19</b>	<b>-5,6</b>	<b>991,04</b>	<b>1 007,97</b>	<b>-1,7</b>
Mleko w proszku	pełne	890,04	881,24	1,0	880,63	883,40	-0,3	1 015,56	889,68	14,1	887,85	873,65	1,6
	odtłuszczone	748,01	752,21	-0,6	771,75	755,62	2,1	787,23	792,22	-0,6	761,53	773,44	-1,5
	<b>Ogółem</b>	<b>757,47</b>	<b>790,81</b>	<b>-4,2</b>	<b>811,18</b>	<b>787,77</b>	<b>3,0</b>	<b>803,74</b>	<b>849,12</b>	<b>-5,3</b>	<b>770,18</b>	<b>792,33</b>	<b>-2,8</b>
Mleko zagęszczone	słodzone	--	--	--	nld	nld	-	--	--	--	nld	nld	-
	niesłodzone	410,17	410,83	-0,2	nld	nld	-	--	--	--	nld	nld	-
	<b>Ogółem</b>	<b>410,17</b>	<b>410,83</b>	<b>-0,2</b>	<b>nld</b>	<b>nld</b>	<b>-</b>	<b>--</b>	<b>--</b>	<b>--</b>	<b>nld</b>	<b>nld</b>	<b>-</b>
Bezwodny tłuszcz mleczny	nld	nld	-	--	--	--	--	--	--	--	--	--	--
Serwatka w proszku		253,61	250,48	1,2	207,96	216,02	-3,7	264,68	263,21	0,6	nld	nld	-
Laktoza		--	--	--	--	--	--	--	--	--	--	--	--
Kazeina i kazeiniany		--	--	--	--	--	--	--	--	--	--	--	--

Wykorzystanie możliwe z dokładnym podaniem źródła

TOWAR	Zawartość tłuszczu	MAKROREGION											
		PÓLNOCNY			CENTRALNY			POŁUDNIOWO-WSCHODNI			ZACHODNI		
		Cena [zł/100kg]		Tygodn. zmiana ceny [%]	Cena [zł/100kg]		Tygodn. zmiana ceny [%]	Cena [zł/100kg]		Tygodn. zmiana ceny [%]	Cena [zł/100kg]		Tygodn. zmiana ceny [%]
		2006-04-23	2006-04-16		2006-04-23	2006-04-16		2006-04-23	2006-04-16		2006-04-23	2006-04-16	
Mleko spożywcze pasteryzowane	do 0,5%	--	--	--	93,03	92,35	0,7	nld	nld	--	--	--	--
	1,5-1,8%	nld	nld	--	119,47	118,51	0,8	nld	nld	--	--	--	--
	2%	131,24	130,59	0,5	129,59	130,71	-0,9	132,83	130,66	1,7	121,35	121,47	-0,1
	3,2%	136,69	135,38	1,0	140,69	142,50	-1,3	135,80	137,48	-1,2	121,32	121,05	0,2
	od 3,5%	--	--	--	--	--	--	153,32	153,18	0,1	142,11	142,16	0,0
	<b>Ogółem</b>	<b>134,29</b>	<b>133,19</b>	<b>0,8</b>	<b>131,83</b>	<b>132,71</b>	<b>-0,7</b>	<b>133,15</b>	<b>131,31</b>	<b>1,4</b>	<b>121,47</b>	<b>121,59</b>	<b>-0,1</b>
Mleko spożywcze UHT	do 0,5%	162,21	161,69	0,3	174,50	165,53	5,4	--	--	--	146,68	149,33	-1,8
	1,5-1,8%	141,47	141,07	0,3	169,28	167,82	0,9	--	--	--	nld	nld	--
	2%	176,65	179,37	-1,5	175,72	176,13	-0,2	nld	nld	--	nld	nld	--
	3,2%	168,05	166,84	0,7	173,82	172,65	0,7	--	--	--	154,94	159,33	-2,8
	od 3,5%	183,85	187,64	-2,0	--	--	--	--	--	--	--	--	--
	<b>Ogółem</b>	<b>167,71</b>	<b>166,88</b>	<b>0,5</b>	<b>172,90</b>	<b>171,55</b>	<b>0,8</b>	<b>nld</b>	<b>nld</b>	<b>--</b>	<b>153,37</b>	<b>158,12</b>	<b>-3,0</b>
Jogurt naturalny	do 0,5%	nld	nld	--	294,05	283,83	3,6	267,00	267,00	0,0	--	--	--
	1,5-1,8%	256,22	249,00	2,9	nld	nld	--	250,63	256,34	-2,2	321,37	322,13	-0,2
	2%	290,36	275,09	5,5	284,21	297,93	-4,6	267,53	270,38	-1,1	nld	nld	--
	3,2%	--	--	--	nld	nld	--	--	--	--	nld	nld	--
	od 3,5%	490,43	493,76	-0,7	--	--	--	nld	nld	--	--	--	--
	<b>Ogółem</b>	<b>292,46</b>	<b>309,98</b>	<b>-5,7</b>	<b>307,91</b>	<b>307,23</b>	<b>0,2</b>	<b>281,65</b>	<b>287,78</b>	<b>-2,1</b>	<b>353,01</b>	<b>356,89</b>	<b>-1,1</b>
Kefir	do 0,5%	201,97	203,67	-0,8	--	--	--	--	--	--	nld	nld	--
	1,5-1,8%	205,62	193,96	6,0	263,4	264,3	-0,3	199,63	201,61	-1,0	206,77	194,70	6,2
	2%	277,31	276,66	0,2	268,2	274,3	-2,2	224,37	236,89	-5,3	189,85	200,76	-5,4
	3,2%	--	--	--	nld	nld	--	--	--	--	--	--	--
	od 3,5%	--	--	--	--	--	--	--	--	--	--	--	--
	<b>Ogółem</b>	<b>230,27</b>	<b>237,48</b>	<b>-3,0</b>	<b>265,5</b>	<b>269,1</b>	<b>-1,3</b>	<b>221,50</b>	<b>231,04</b>	<b>-4,1</b>	<b>204,82</b>	<b>196,72</b>	<b>4,1</b>
Śmietana i śmietanka	10-29%	397,81	407,28	-2,3	448,99	459,76	-2,3	399,51	422,28	-5,4	440,43	428,82	2,7
	pow. 29%	487,58	520,05	-6,2	501,10	574,70	-12,8	444,95	452,24	-1,6	529,52	538,31	-1,6
	<b>Ogółem</b>	<b>437,22</b>	<b>433,25</b>	<b>0,9</b>	<b>469,74</b>	<b>491,61</b>	<b>-4,4</b>	<b>404,84</b>	<b>426,03</b>	<b>-5,0</b>	<b>478,40</b>	<b>478,50</b>	<b>0,0</b>

Wykorzystanie możliwe z dokładnym podaniem źródła

TOWAR	Rodzaj towaru	MAKROREGION											
		PÓLNOCNY			CENTRALNY			POŁUDNIOWO-WSCHODNI			ZACHODNI		
		Cena [zł/100kg]		Tygodn. zmiana	Cena [zł/100kg]		Tygodn. zmiana	Cena [zł/100kg]		Tygodn. zmiana	Cena [zł/100kg]		Tygodn. zmiana
		2006-04-23	2006-04-16	ceny [%]	2006-04-23	2006-04-16	ceny [%]	2006-04-23	2006-04-16	ceny [%]	2006-04-23	2006-04-16	ceny [%]
SERY DOJRZEWAJĄCE	typu EDAMSKI	1 072,76	1 060,11	1,2	1 110,83	1 133,58	-2,0	1 034,53	1 016,55	1,8	1 214,63	1 218,10	-0,3
	typu GOUDA	1 053,31	1 064,56	-1,1	1 113,40	1 097,45	1,5	1 105,50	1 161,51	-4,8	1 134,09	1 083,52	4,7
	typu CHEDDAR	--	--	--	nld	nld	-	--	--	--	--	--	--
	typu EMENTALER	1 059,44	1 086,77	-2,5	nld	nld	-	nld	nld	-	--	--	--
	PODLASKI, ZAMOJSKI, MORSKI	1 023,51	1 024,13	-0,1	1 122,17	1 082,72	3,6	1 168,67	1 159,62	0,8	nld	nld	-
	PARMEZAN	nld	nld	-	--	--	--	--	--	--	--	--	--
	RADAMER	--	--	--	nld	nld	-	nld	nld	-	--	--	--
Ser typu MOZZARELLA	nld	nld	-	nld	nld	-	nld	nld	-	1 787,69	1 751,99	2,0	
Ser typu FETA	nld	nld	-	--	--	--	nld	nld	-	--	--	--	
SERY PLEŚNIOWE	nld	nld	-	--	--	--	--	--	--	1 809,82	1 783,93	1,5	
SERY i TWAROGI ŚWIEŻE	twaróg min. 40% tł.	682,33	684,55	-0,3	729,52	753,02	-3,1	637,49	653,76	-2,5	781,62	799,28	-2,2
	serek granulowany min. 40% tł.	--	--	--	nld	nld	-	nld	nld	-	nld	nld	-

\*-makroregiony sprzedaży produktów mleczarskich

Północny :Woj.: pomorskie, warmińsko – mazurskie, podlaskie, kujawsko – pomorskie.

Centralny : Woj.: mazowieckie, łódzkie.

Południowo-Wschodni: Woj.: lubelskie, świętokrzyskie, podkarpackie, małopolskie, śląskie.

Zachodni: Woj.: opolskie, dolnośląskie, wielkopolskie, lubuskie, zachodnio-pomorskie

*Wykorzystanie możliwe z dokładnym podaniem źródła*

## II. TYGODNIOWA ZMIANA CEN WYBRANYCH PRODUKTÓW MLECZARSKICH.

Towar	POLSKA					
	Cena zł/100kg		Tygodniowa zmiana ceny [%]	Cena EUR/100kg		Tygodniowa zmiana ceny [%]
	2006-04-23	2006-04-16		2006-04-23	2006-04-16	
Masło Ekstra w blokach	944,48	951,53	-0,7	242,12	241,18	0,4
Mleko odtłuszczone w proszku	760,16	761,64	-0,2	194,87	193,05	0,9
Mleko pełne w proszku	899,57	881,62	2,0	230,61	223,46	3,2
Ser Edamski	1110,77	1112,58	-0,2	284,75	282,00	1,0
Ser Gouda	1075,46	1084,92	-0,9	275,70	274,99	0,3
Średni kurs EUR				1PLN=3,90083 EUR	1PLN=3,94525 EUR	
				3,90083	3,94525	

## III. CENY NA GIEŁDACH TOWAROWYCH.

### Notowania cen na giełdach towarowych w okresie 17-23.04.2006r.

**Brak sprzedaży**

Biuletyn „*Rynek mleka*” ukazuje się w każdy czwartek o godz. 13<sup>00</sup>.

**Wydawca:**

Ministerstwo Rolnictwa i Rozwoju Wsi, Departament Wspólnej Organizacji Rynków Rolnych  
ul. Wspólna 30 00-930 Warszawa

Internet: [strona ZSRIR](#) E-mail: [biuletyn@minrol.gov.pl](mailto:biuletyn@minrol.gov.pl)

**Autor:**

Dariusz Banasiewicz, tel. (022) 623-12-01; fax (022) 623-27-06

E-mail Dariusz. [Banasiewicz@minrol.gov.pl](mailto:Banasiewicz@minrol.gov.pl)

**Warunki otrzymywania biuletynu:**

Biuletyn udostępniany jest wszystkim zainteresowanym bezpłatnie.

**Wykorzystanie możliwe z dokładnym podaniem źródła**