


ZINTEGROWANY SYSTEM ROLNICZEJ INFORMACJI RYNKOWEJ

(podstawa prawna: ustawa o rolniczych badaniach rynkowych z dnia 30 marca 2001r.)

**RYNEK MLEKA**

Nr 16/2005

21 kwietnia 2005r.



**NOTOWANIA Z OKRESU: 11-17.04.2005r.**

*Badanie cen sprzedaży prowadzone jest na reprezentatywnej próbie. Średnie ceny liczone są jako średnie ważone*

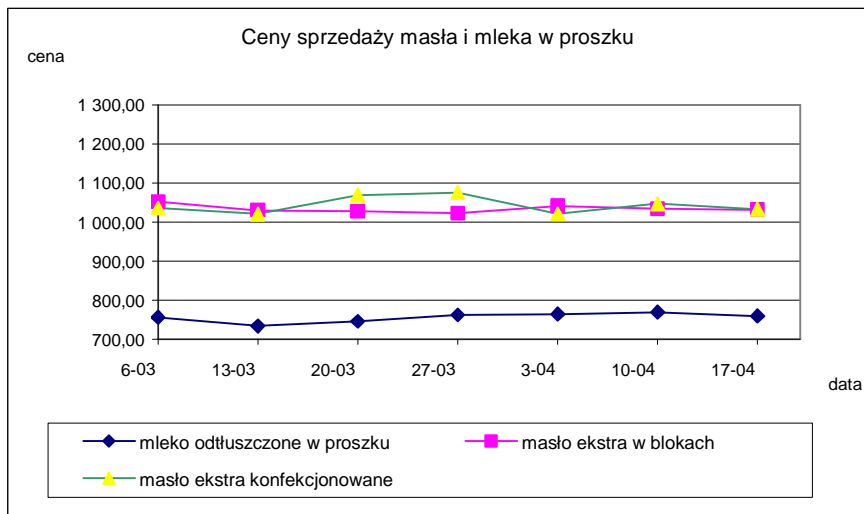
**I. CENY SPRZEDAŻY (NETTO) PRODUKTÓW MLECZARSKICH za 100kg.**

Daty podane w tabelach oznaczają ostatni dzień analizowanego tygodnia (poniedziałek-niedziela).

**Dane dla Polski.**

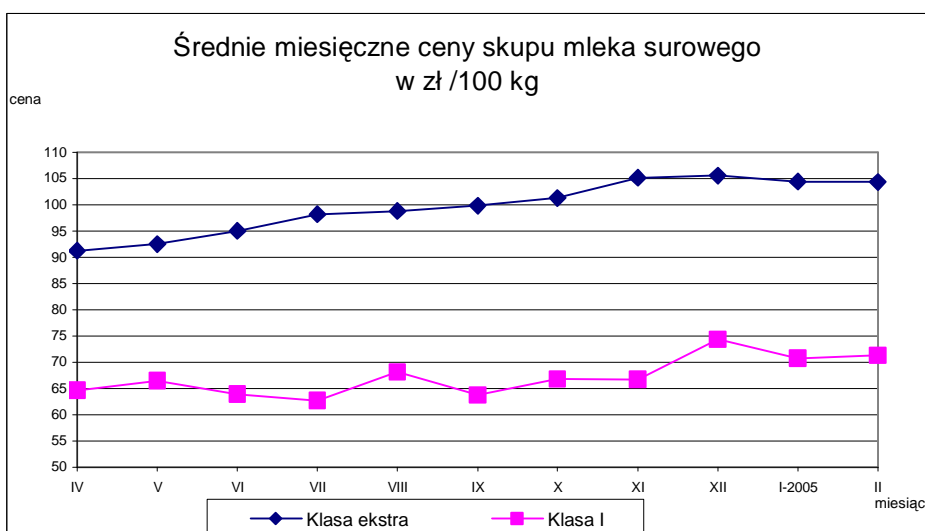
TOWAR	Rodzaj towaru	POLSKA		
		Cena [zł/100kg]		Tygodn. zmiana ceny [%]
		2005-04-17	2005-04-10	
Masło 82% tł., 16% wody	w blokach	1 031,93	1 034,06	-0,2
	konfetc.	1 033,45	1 047,65	-1,4
Masło 80% tł., 16% wody, 2% soli	w blokach	--	--	--
<b>Masło</b>	<b>Ogółem</b>	<b>1 032,58</b>	<b>1 038,64</b>	<b>-0,6</b>
Mleko w proszku	pełne	916,99	902,03	1,7
	odtłuszczone	759,47	769,10	-1,3
	<b>Ogółem</b>	<b>788,26</b>	<b>803,63</b>	<b>-1,9</b>
Mleko zagęszczone	słodzone	664,58	651,65	2,0
	niesłodzone	445,74	449,19	-0,8
	<b>Ogółem</b>	<b>507,78</b>	<b>511,70</b>	<b>-0,8</b>
Bezwodny tłuszcz mleczny		nld	nld	-
Serwatka w proszku		183,13	186,48	-1,8
Laktoza		--	--	--
Kazeina i kazeiniany		--	--	--

TOWAR	Zawartość tłuszczu	POLSKA		
		Cena [zł/100kg]		Tygodn. zmiana ceny [%]
		2005-04-17	2005-04-10	
Mleko spożywcze pasteryzowane	do 0,5%	95,39	96,28	-0,9
	1,5-1,8%	112,72	112,62	0,1
	2%	127,32	126,63	0,5
	3,2%	133,56	132,46	0,8
	od 3,5%	137,89	137,66	0,2
	<b>Ogółem</b>	<b>128,35</b>	<b>127,63</b>	<b>0,6</b>
Mleko spożywcze UHT	do 0,5%	162,83	165,96	-1,9
	1,5-1,8%	151,79	154,72	-1,9
	2%	176,44	177,91	-0,8
	3,2%	167,78	168,80	-0,6
	od 3,5%	177,73	185,90	-4,4
	<b>Ogółem</b>	<b>166,76</b>	<b>168,64</b>	<b>-1,1</b>
Jogurt naturalny	do 0,5%	253,67	251,24	1,0
	1,5-1,8%	249,57	261,31	-4,5
	2%	266,88	262,35	1,7
	3,2%	357,94	359,57	-0,5
	od 3,5%	nld	nld	-
	<b>Ogółem</b>	<b>299,47</b>	<b>315,75</b>	<b>-5,2</b>
Kefir	do 0,5%	196,27	193,83	1,3
	1,5-1,8%	210,68	209,37	0,6
	2%	238,29	241,62	-1,4
	3,2%	nld	nld	-
	od 3,5%	--	--	--
	<b>Ogółem</b>	<b>225,01</b>	<b>225,83</b>	<b>-0,4</b>
Śmietana i śmietanka	10-29%	431,12	434,11	-0,7
	pow. 29%	522,40	542,53	-3,7
	<b>Ogółem</b>	<b>458,67</b>	<b>464,76</b>	<b>-1,3</b>



## Mleko surowe do skupu.

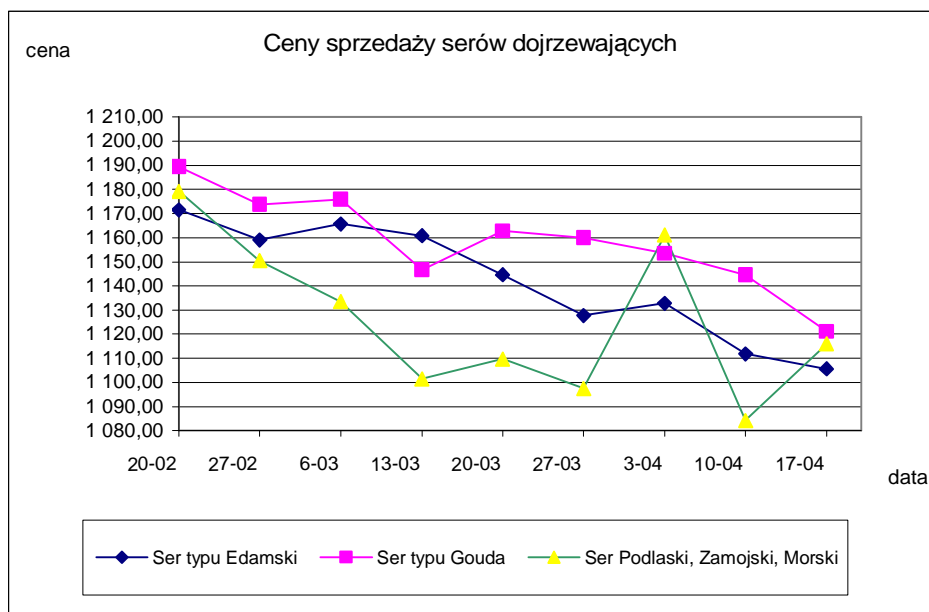
TOWAR	KLASA	POLSKA		
		Cena [zł/100kg]		Miesięczna. zmiana ceny [%]
		LUTY	STYCZEŃ	
Mleko surowe do skupu	ekstra	104,35	104,43	-0,1
	I	71,32	70,76	0,8



**Wykorzystanie możliwe z dokładnym podaniem źródła**

## Sery i twarogi

TOWAR	Rodzaj towaru	POLSKA		
		Cena [zł/100kg]		Tygodn. zmiana ceny [%]
		2005-04-17	2005-04-10	
SERY DOJRZEWAJĄCE	typu EDAMSKI	1 105,61	1 111,84	-0,6
	typu GOUDA	1 121,14	1 144,71	-2,1
	typu CHEDDAR	1 093,48	1 110,20	-1,5
	typu EMENTALER	1 143,29	1 173,01	-2,5
	PODLASKI, ZAMOJSKI, MORSKI	1 115,85	1 084,29	2,9
	PARMEZAN	nld	nld	-
	RADAMER	1 347,81	1 331,91	1,2
Ser typu MOZZARELLA		1 172,03	1 183,37	-1,0
Ser typu FETA		978,16	1 002,74	-2,5
SERY PLEŚNIOWE		1 659,35	1 648,44	0,7
SERY i TWAROGI ŚWIEŻE	twaróg min. 40% tł.	716,82	729,99	-1,8
	serek granulowany min. 40% tł.	622,39	625,26	-0,5



*Wykorzystanie możliwe z dokładnym podaniem źródła*

Dane dla makroregionów \*

KLASA	MAKROREGION											
	PÓLNOCNY			CENTRALNY			POŁUDNIOWO-WSCHODNI			ZACHODNI		
	Cena [zł/100kg]		Miesięczna. zmiana ceny [%]	Cena [zł/100kg]		Miesięczna. zmiana ceny [%]	Cena [zł/100kg]		Miesięczna. zmiana ceny [%]	Cena [zł/100kg]		Miesięczna. zmiana ceny [%]
	luty	styczeń		luty	styczeń		luty	styczeń		luty	styczeń	
EKSTRA	113,07	112,78	0,3	100,90	100,56	0,3	91,77	91,51	0,3	100,26	101,45	-1,2
I	84,58	81,89	3,3	66,84	67,43	-0,9	59,66	60,02	-0,6	59,03	58,52	0,9

TOWAR	Rodzaj towaru	MAKROREGION											
		PÓLNOCNY			CENTRALNY			POŁUDNIOWO-WSCHODNI			ZACHODNI		
		Cena [zł/100kg]		Tygodn. zmiana ceny [%]	Cena [zł/100kg]		Tygodn. zmiana ceny [%]	Cena [zł/100kg]		Tygodn. zmiana ceny [%]	Cena [zł/100kg]		Tygodn. zmiana ceny [%]
		2005-04-17	2005-04-10		2005-04-17	2005-04-10		2005-04-17	2005-04-10		2005-04-17	2005-04-10	
Masło 82% tł., 16% wody	w blokach	1 047,72	1 034,25	1,3	985,92	1 042,60	-5,4	1 035,88	1 007,61	2,8	1 007,58	1 033,23	-2,5
	konfekcjonowane	1 154,51	1 159,08	-0,4	975,21	986,50	-1,1	1 066,04	1 082,03	-1,5	1 047,30	1 058,74	-1,1
Masło 80% tł., 16% wody, 2% soli	w blokach	--	--	--	--	--	--	--	--	--	--	--	--
<b>Masło</b>	<b>Ogółem</b>	<b>1 067,75</b>	<b>1 051,77</b>	<b>1,5</b>	<b>977,40</b>	<b>1 008,20</b>	<b>-3,1</b>	<b>1 052,29</b>	<b>1 049,37</b>	<b>0,3</b>	<b>1 021,98</b>	<b>1 043,84</b>	<b>-2,1</b>
Mleko w proszku	pełne	1 020,78	1 020,18	0,1	900,14	871,19	3,3	926,56	936,01	-1,0	916,56	893,00	2,6
	odtłuszczone	775,38	776,23	-0,1	747,28	761,65	-1,9	740,34	759,37	-2,5	754,86	765,87	-1,4
	<b>Ogółem</b>	<b>780,51</b>	<b>781,61</b>	<b>-0,1</b>	<b>787,37</b>	<b>794,80</b>	<b>-0,9</b>	<b>843,16</b>	<b>853,67</b>	<b>-1,2</b>	<b>770,16</b>	<b>839,08</b>	<b>-8,2</b>
Mleko zagęszczone	słodzone	--	--	--	nld	nld	-	--	--	--	nld	nld	-
	niesłodzone	407,92	409,26	-0,3	--	--	--	--	--	--	nld	nld	-
	<b>Ogółem</b>	<b>407,92</b>	<b>409,26</b>	<b>-0,3</b>	<b>nld</b>	<b>nld</b>	<b>-</b>	<b>--</b>	<b>--</b>	<b>--</b>	<b>nld</b>	<b>nld</b>	<b>-</b>
Bezwodny tłuszcz mleczny	nld	nld	-	--	--	--	--	--	--	--	--	--	--
Serwatka w proszku		181,06	192,78	-6,1	179,67	174,56	2,9	193,84	196,68	-1,4	nld	nld	-
Laktoza		--	--	--	--	--	--	--	--	--	--	--	--
Kazeina i kazeiniany		--	--	--	--	--	--	--	--	--	--	--	--

Wykorzystanie możliwe z dokładnym podaniem źródła

*Wykorzystanie możliwe z dokładnym podaniem źródła*

TOWAR	Zawartość tłuszczu	MAKROREGION											
		PÓLNOCNY			CENTRALNY			POŁUDNIOWO-WSCHODNI			ZACHODNI		
		Cena [zł/100kg]		Tygodn. zmiana ceny [%]	Cena [zł/100kg]		Tygodn. zmiana ceny [%]	Cena [zł/100kg]		Tygodn. zmiana ceny [%]	Cena [zł/100kg]		Tygodn. zmiana ceny [%]
		2005-04-17	2005-04-10		2005-04-17	2005-04-10		2005-04-17	2005-04-10		2005-04-17	2005-04-10	
Mleko spożywcze pasteryzowane	do 0,5%	nld	nld	-	94,74	94,11	0,7	nld	nld	-	--	--	--
	1,5-1,8%	--	--	--	121,27	120,76	0,4	nld	nld	-	--	--	--
	2%	123,82	124,03	-0,2	127,05	126,83	0,2	133,64	131,94	1,3	122,79	122,59	0,2
	3,2%	129,18	129,81	-0,5	139,05	136,93	1,5	141,86	141,20	0,5	122,88	123,26	-0,3
	od 3,5%	nld	nld	-	--	--	--	nld	nld	-	146,07	146,03	0,0
	<b>Ogółem</b>	<b>126,41</b>	<b>126,83</b>	<b>-0,3</b>	<b>129,42</b>	<b>128,58</b>	<b>0,7</b>	<b>133,55</b>	<b>131,81</b>	<b>1,3</b>	<b>123,10</b>	<b>122,88</b>	<b>0,2</b>
Mleko spożywcze UHT	do 0,5%	164,32	167,17	-1,7	152,71	154,68	-1,3	--	--	--	148,57	146,62	1,3
	1,5-1,8%	150,13	150,47	-0,2	157,74	166,52	-5,3	nld	nld	-	nld	nld	-
	2%	182,90	183,04	-0,1	167,73	169,25	-0,9	nld	nld	-	166,71	168,55	-1,1
	3,2%	169,93	170,82	-0,5	161,03	162,99	-1,2	--	--	--	159,94	159,30	0,4
	od 3,5%	177,73	185,90	-4,4	--	--	--	--	--	--	--	--	--
	<b>Ogółem</b>	<b>169,25</b>	<b>170,98</b>	<b>-1,0</b>	<b>161,58</b>	<b>165,10</b>	<b>-2,1</b>	<b>140,65</b>	<b>140,64</b>	<b>0,0</b>	<b>158,40</b>	<b>157,65</b>	<b>0,5</b>
Jogurt naturalny	do 0,5%	nld	nld	-	267,41	257,89	3,7	nld	nld	-	--	--	--
	1,5-1,8%	264,66	268,51	-1,4	nld	--	--	231,89	231,10	0,3	186,28	188,36	-1,1
	2%	242,00	241,36	0,3	262,37	263,52	-0,4	263,86	256,03	3,1	nld	nld	-
	3,2%	--	--	--	nld	nld	-	--	--	--	nld	nld	-
	od 3,5%	nld	nld	-	--	--	--	nld	nld	-	--	--	--
	<b>Ogółem</b>	<b>259,63</b>	<b>259,72</b>	<b>0,0</b>	<b>280,99</b>	<b>286,78</b>	<b>-2,0</b>	<b>277,49</b>	<b>271,74</b>	<b>2,1</b>	<b>346,87</b>	<b>357,64</b>	<b>-3,0</b>
Kefir	do 0,5%	188,397	187,332	0,6	--	--	--	--	--	--	nld	nld	-
	1,5-1,8%	211,45	219,26	-3,6	236,1	234,3	0,8	192,00	190,84	0,6	197,07	197,78	-0,4
	2%	244,65	258,24	-5,3	271,4	276,8	-2,0	234,78	234,46	0,1	199,38	206,53	-3,5
	3,2%	--	--	--	nld	nld	-	--	--	--	--	--	--
	od 3,5%	--	--	--	--	--	--	--	--	--	--	--	--
	<b>Ogółem</b>	<b>217,74</b>	<b>228,75</b>	<b>-4,8</b>	<b>250,4</b>	<b>253,1</b>	<b>-1,1</b>	<b>229,20</b>	<b>227,95</b>	<b>0,5</b>	<b>199,51</b>	<b>200,55</b>	<b>-0,5</b>
Śmietana i śmietanka	10-29%	429,23	438,13	-2,0	456,61	457,53	-0,2	410,65	412,25	-0,4	437,95	436,21	0,4
	pow. 29%	495,77	535,46	-7,4	544,33	526,88	3,3	449,65	458,53	-1,9	556,71	561,41	-0,8
	<b>Ogółem</b>	<b>450,92</b>	<b>456,66</b>	<b>-1,3</b>	<b>480,50</b>	<b>482,43</b>	<b>-0,4</b>	<b>414,36</b>	<b>416,64</b>	<b>-0,5</b>	<b>487,23</b>	<b>494,55</b>	<b>-1,5</b>

Wykorzystanie możliwe z dokładnym podaniem źródła

TOWAR	Rodzaj towaru	MAKROREGION											
		PÓLNOCNY			CENTRALNY			POŁUDNIOWO-WSCHODNI			ZACHODNI		
		Cena [zł/100kg]		Tygodn. zmiana	Cena [zł/100kg]		Tygodn. zmiana	Cena [zł/100kg]		Tygodn. zmiana	Cena [zł/100kg]		Tygodn. zmiana
		2005-04-17	2005-04-10	ceny [%]	2005-04-17	2005-04-10	ceny [%]	2005-04-17	2005-04-10	ceny [%]	2005-04-17	2005-04-10	ceny [%]
SERY DOJRZEWAJĄCE	typu EDAMSKI	1 128,48	1 090,66	3,5	1 081,69	1 115,98	-3,1	1 090,45	1 082,69	0,7	1 159,50	1 236,76	-6,2
	typu GOUDA	1 124,29	1 128,70	-0,4	1 095,35	1 149,69	-4,7	1 181,50	1 191,49	-0,8	1 117,33	1 161,29	-3,8
	typu CHEDDAR	--	--	--	nld	nld	-	nld	nld	-	--	--	--
	typu EMENTALER	1 108,33	1 135,77	-2,4	nld	1 261,57	-	nld	nld	-	--	--	--
	PODLASKI, ZAMOJSKI, MORSKI	1 093,62	1 065,76	2,6	1 186,53	1 244,28	-4,6	1 157,09	1 183,36	-2,2	1 221,37	1 292,00	-5,5
	PARMEZAN	nld	nld	-	--	--	--	--	--	--	--	--	--
	RADAMER	--	--	--	nld	nld	-	1 364,45	1 343,71	1,5	--	--	--
Ser typu MOZZARELLA		nld	nld	-	nld	nld	-	nld	nld	-	1 715,77	1 713,73	0,1
Ser typu FETA		nld	nld	-	nld	nld	-	nld	nld	-	--	--	--
SERY PLEŚNIOWE		nld	nld	-	nld	nld	-	--	--	--	1 752,60	1 758,34	-0,3
SERY i TWAROGI ŚWIEŻE	twaróg min. 40% tł.	688,99	685,77	0,5	715,56	717,95	-0,3	653,39	659,48	-0,9	815,73	847,94	-3,8
	serek granulowany min. 40% tł.	--	--	--	nld	nld	-	nld	nld	-	673,85	673,91	0,0

\*-makroregiony sprzedaży produktów mleczarskich

Północny :Woj.: pomorskie, warmińsko – mazurskie, podlaskie, kujawsko – pomorskie.

Centralny : Woj.: mazowieckie, łódzkie.

Południowo-Wschodni: Woj.: lubelskie, świętokrzyskie, podkarpackie, małopolskie, śląskie.

Zachodni: Woj.: opolskie, dolnośląskie, wielkopolskie, lubuskie, zachodnio-pomorskie.

*Wykorzystanie możliwe z dokładnym podaniem źródła*

## II. CENY NA GIELDACH TOWAROWYCH.

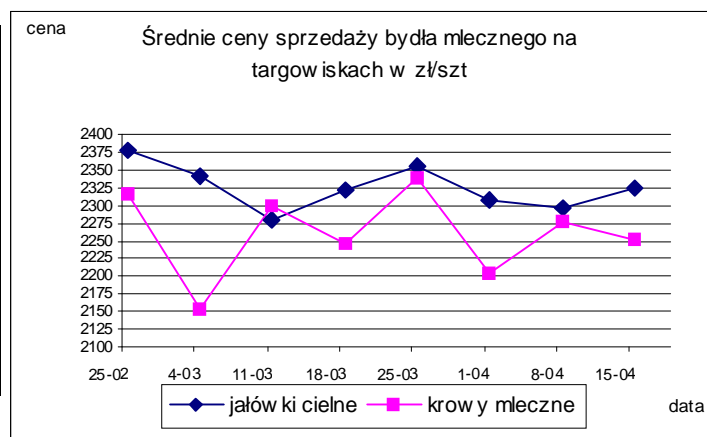
### Notowania cen na giełdach towarowych w okresie 11-15.04.2005r.

**BRAK SPRZEDAŻY**

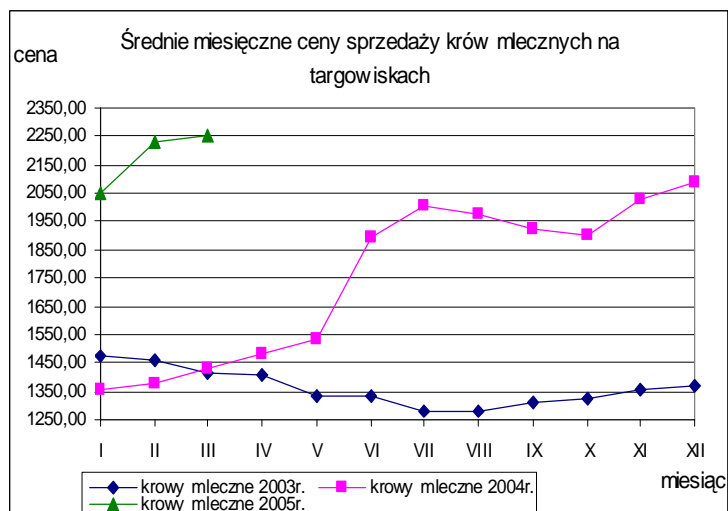
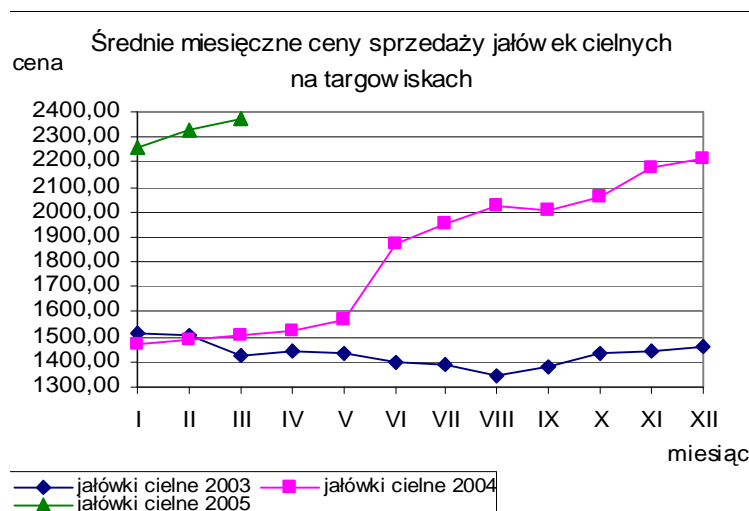
## III. CENY SPRZEDAŻY BYDŁA MLECZNEGO NA TARGOWISKACH.

### Notowania cen sprzedaży bydła mlecznego na targowiskach w okresie 11-15.04.2005r.

Kategoria bydła	Kategoria ceny	Tydzień		Zmiana tygodniowa w %
		analizowany 15/05	poprzedni 14/05	
<i>jałówki cielne</i>	min. w zł/szt	2000,00	1750,00	14,3
	max. w zł/szt	3500,00	2800,00	25,0
	<i>średnia w zł/szt</i>	<i>2324,37</i>	<i>2295,45</i>	<i>1,3</i>
<i>krowy mleczne</i>	min. w zł/szt	1200,00	1200,00	0,0
	max. w zł/szt	3750,00	2900,00	29,3
	<i>średnia w zł/szt</i>	<i>2251,83</i>	<i>2277,12</i>	<i>-1,1</i>

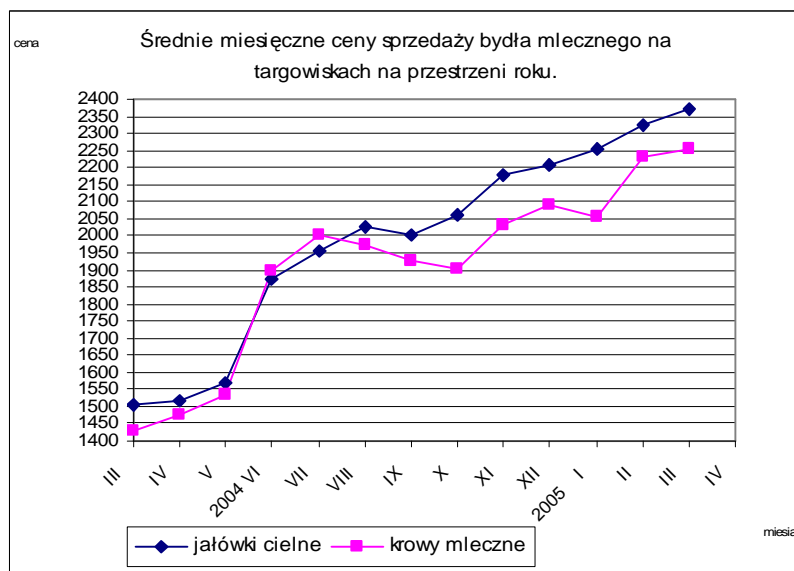


### Średnie miesięczne ceny sprzedaży bydła mlecznego na targowiskach.



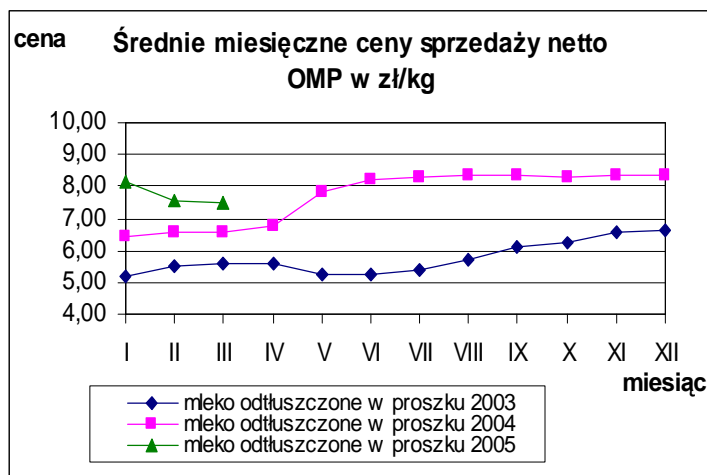
**Wykorzystanie możliwe z dokładnym podaniem źródła**



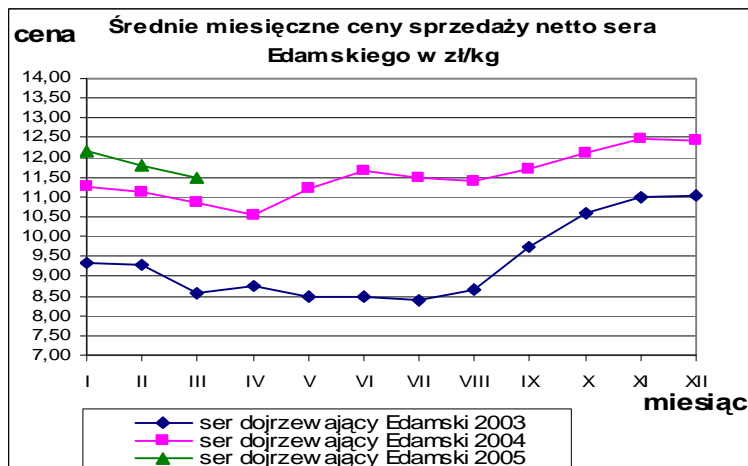


#### IV. ŚREDNIE MIESIĘCZNE CENY SPRZEDAŻY NETTO WYBRANYCH PRODUKTÓW MLECZARSKICH W PORÓWNANIU Z ROKIEM POPRZEDNIM w zł/kg.

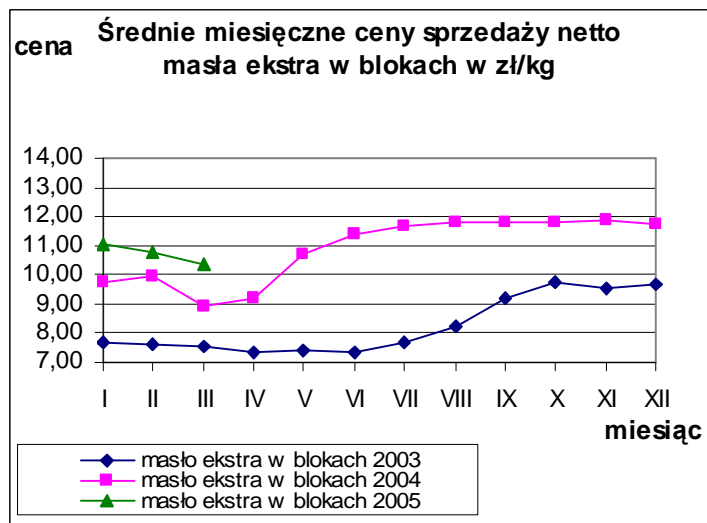
##### Mleko odtuszczone w proszku.



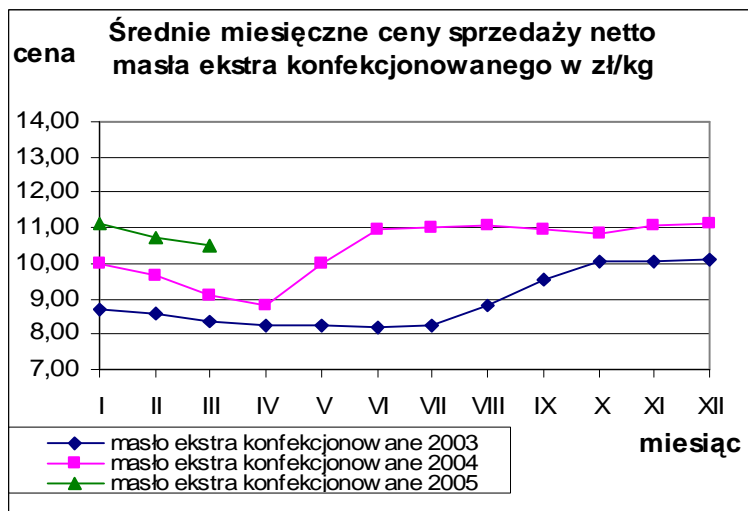
##### Ser dojrzewający Edamski.



##### Masło ekstra w blokach.



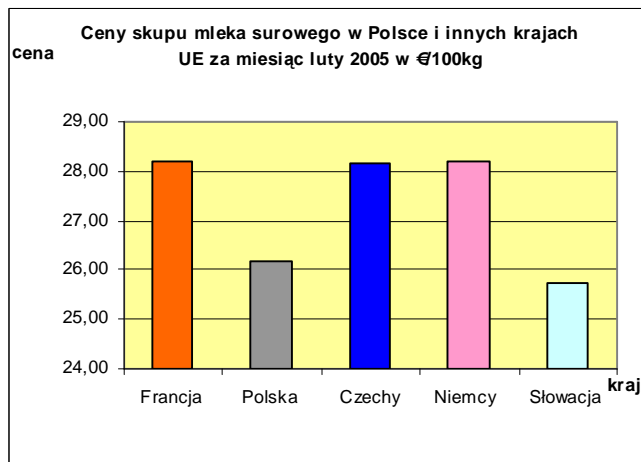
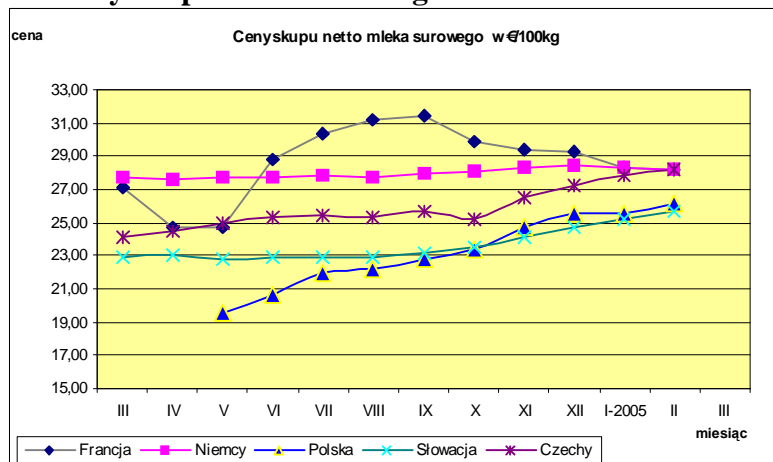
##### Masło ekstra konfekcjonowane.



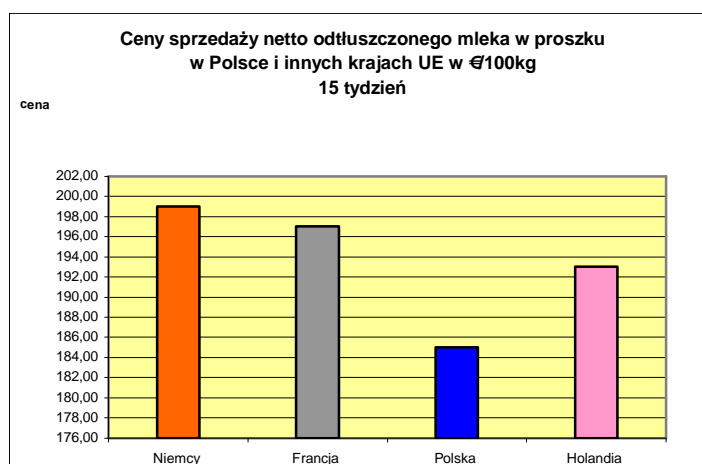
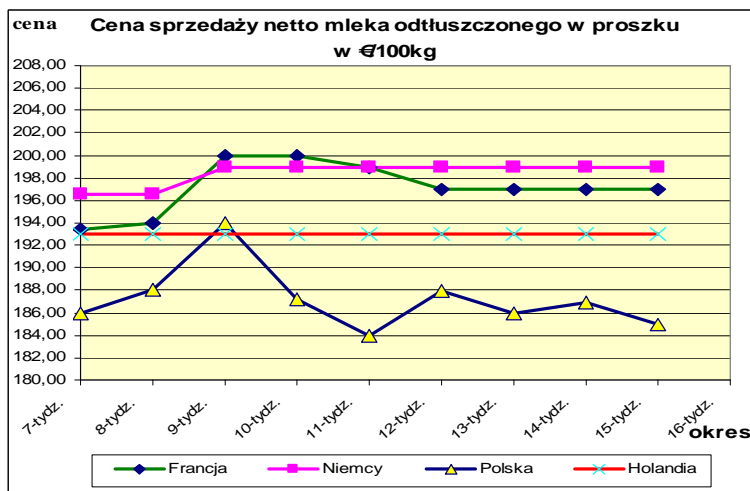
Wykorzystanie możliwe z dokładnym podaniem źródła

## V. PORÓWNANIE ŚREDNICH CEN NETTO PODSTAWOWYCH PRODUKTÓW MLECZARSKICH W POLSCE I WYBRANYCH KRAJACH UNII EUROPEJSKIEJ.

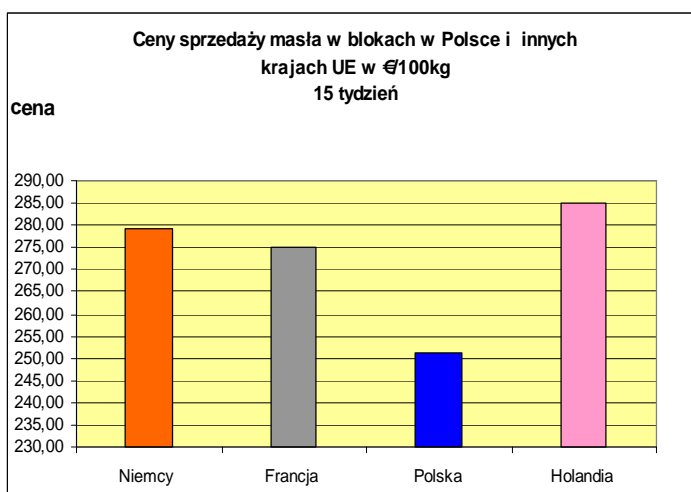
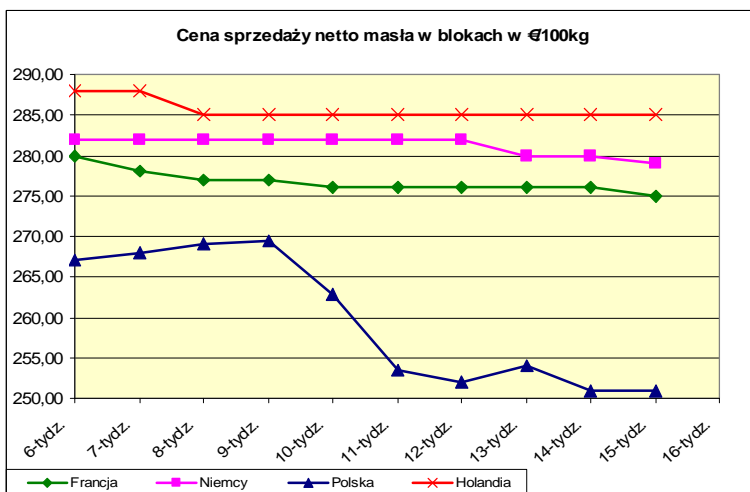
### Ceny skupu mleka surowego.



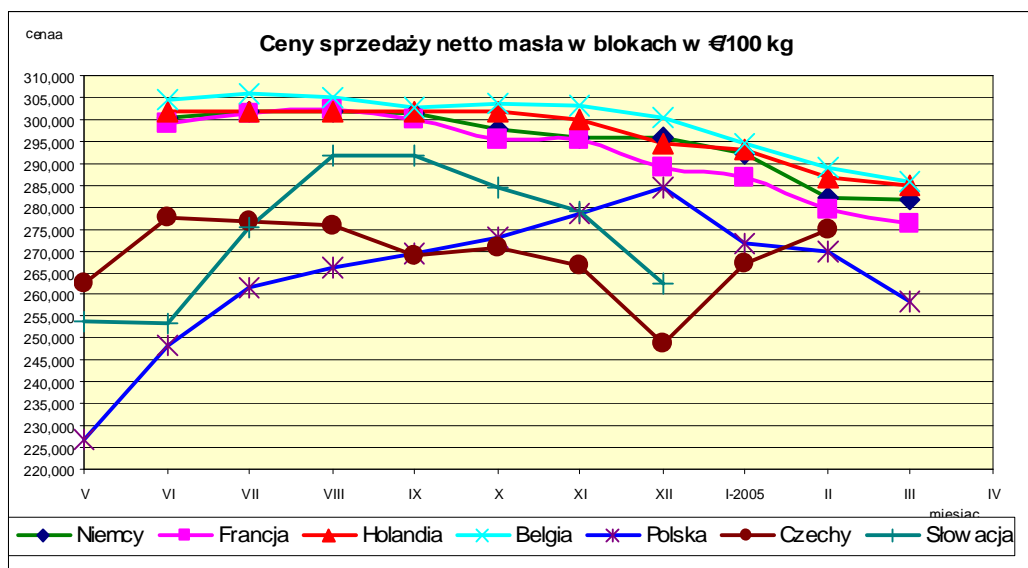
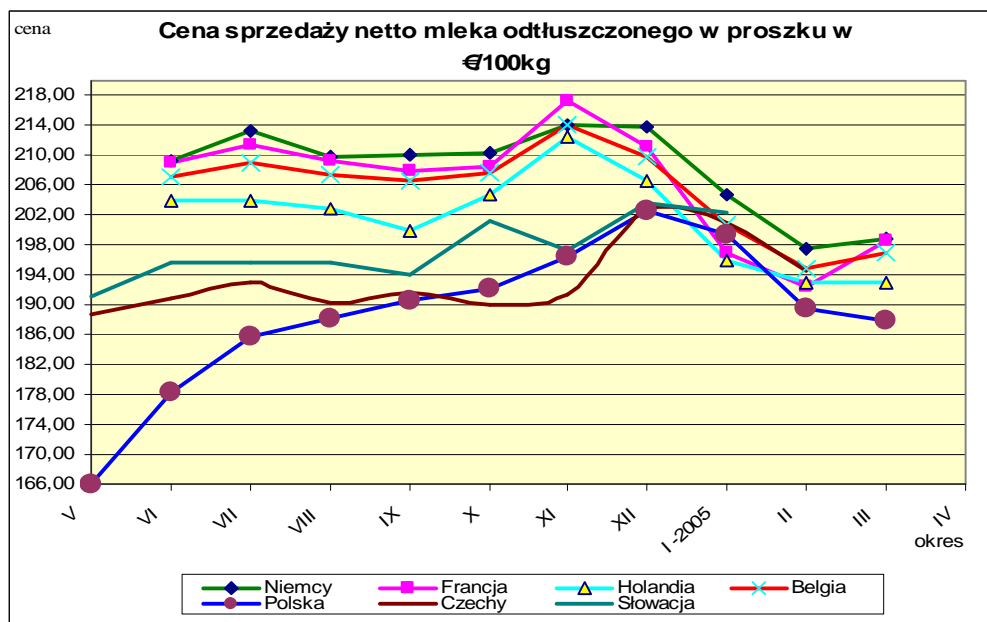
### Ceny sprzedaży netto odtuszczonego mleka w proszku.



### Ceny sprzedaży netto masła ekstra w blokach.



## VI. PORÓWNANIE ŚREDNICH MIESIĘCZNYCH CEN SPRZEDAŻY NETTO PODSTAWOWYCH PRODUKTÓW MLECZARSKICH W POLSCE I WYBRANYCH KRAJACH UNII EUROPEJSKIEJ.\*



\* Źródło: FAMMU/FAPA i wyliczenia własne

Biuletyn „Rynek mleka” ukazuje się w każdy czwartek o godz. 13<sup>00</sup>.

### Wydawca:

Ministerstwo Rolnictwa i Rozwoju Wsi, Departament Wspólnej Organizacji Rynków Rolnych  
ul. Wspólna 30 00-930 Warszawa

Internet: [strona ZSRIR](http://strona.ZSRIR) E-mail: [biuletyn@minrol.gov.pl](mailto:biuletyn@minrol.gov.pl)

### Autor:

Dariusz Banasiewicz, tel. (022) 623-12-01; fax (022) 623-27-06

E-mail [Dariusz.Banasiewicz@minrol.gov.pl](mailto:Dariusz.Banasiewicz@minrol.gov.pl)

### Warunki otrzymywania biuletynu:

Biuletyn udostępniany jest wszystkim zainteresowanym bezpłatnie.

**Wykorzystanie możliwe z dokładnym podaniem źródła**