


ZINTEGROWANY SYSTEM ROLNICZEJ INFORMACJI RYNKOWEJ

(podstawa prawna: ustawa o rolniczych badaniach rynkowych z dnia 30 marca 2001r.)

**RYNEK MLEKA**

Nr 15/2006

13 kwietnia 2006r.



**NOTOWANIA Z OKRESU: 3-9.04.2006r**

*Badanie cen sprzedaży prowadzone jest na reprezentatywnej próbie. Średnie ceny liczone są jako średnie ważone*

**I. CENY SPRZEDAŻY (NETTO) PRODUKTÓW MLECZARSKICH za 100kg.**

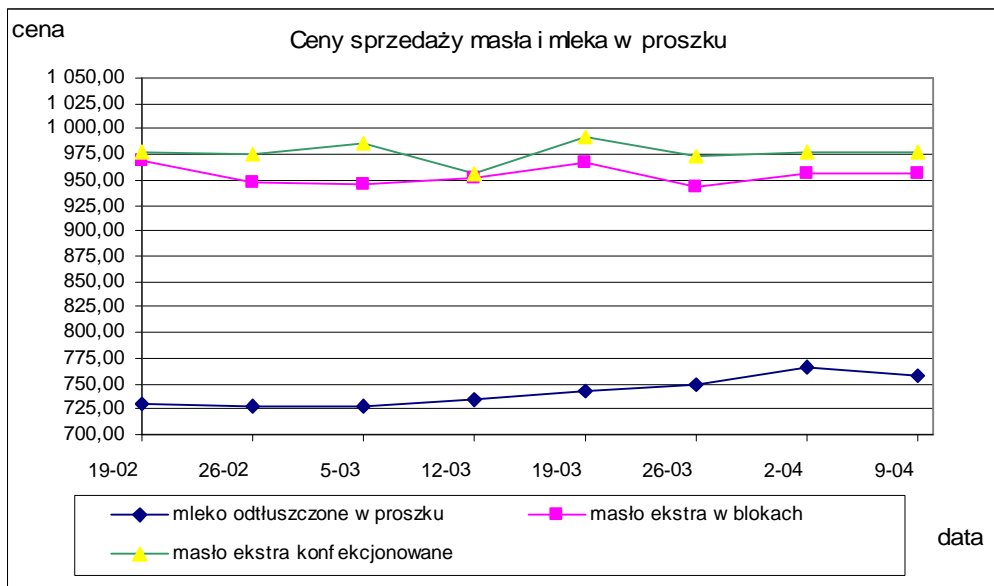
Daty podane w tabelach oznaczają ostatni dzień analizowanego tygodnia (poniedziałek-niedziela).

**Dane dla Polski.**

TOWAR	Rodzaj towaru	POLSKA		
		Cena [zł/100kg]		Tygodn. zmiana ceny [%]
		2006-04-09	2006-04-02	
Masło 82% tł., 16% wody	w blokach	955,89	956,43	-0,1
	konfekc.	977,80	976,48	0,1
Masło 80% tł., 16% wody, 2% soli	w blokach	--	--	--
<b>Masło</b>	<b>Ogółem</b>	<b>970,10</b>	<b>971,95</b>	<b>-0,2</b>
Mleko w proszku	pełne	878,66	870,70	0,9
	odtłuszczone	757,81	765,10	-1,0
	<b>Ogółem</b>	<b>775,44</b>	<b>785,85</b>	<b>-1,3</b>
Mleko zagęszczone	słodzone	649,03	694,14	-6,5
	niesłodzone	415,54	418,13	-0,6
	<b>Ogółem</b>	<b>467,62</b>	<b>476,88</b>	<b>-1,9</b>
Bezwodny tłuszcz mleczny		nld	nld	-
Serwatka w proszku		253,41	244,02	3,8
Laktoza		--	--	--
Kazeina i kazeiniany		--	--	--

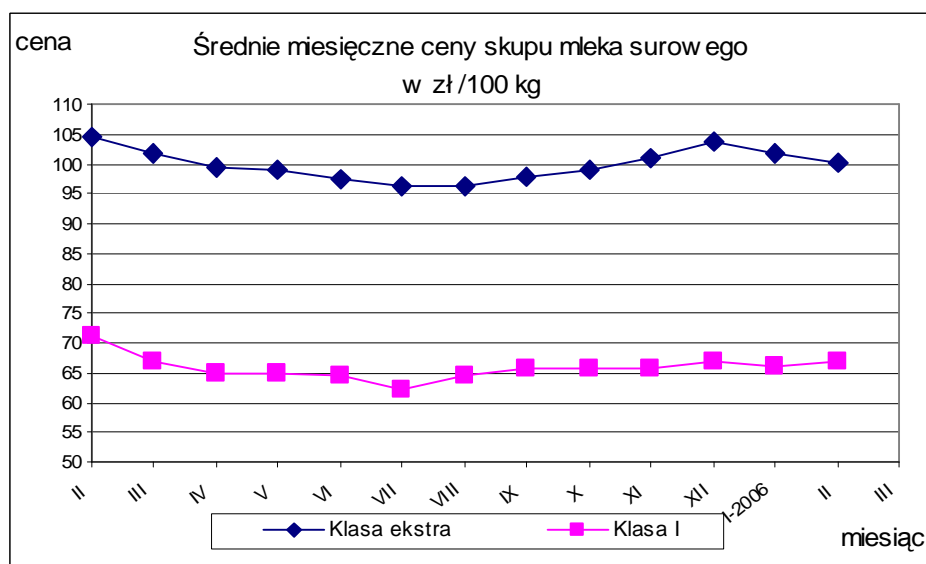
TOWAR	Zawartość tłuszczu	POLSKA		
		Cena [zł/100kg]		Tygodn. zmiana ceny [%]
		2006-04-09	2006-04-02	
Mleko spożywcze pasteryzowane	do 0,5%	96,70	97,58	-0,9
	1,5-1,8%	117,33	117,50	-0,1
	2%	127,64	129,10	-1,1
	3,2%	136,90	136,85	0,0
	od 3,5%	151,86	151,74	0,1
	<b>Ogółem</b>	<b>130,15</b>	<b>131,17</b>	<b>-0,8</b>
Mleko spożywcze UHT	do 0,5%	156,73	160,45	-2,3
	1,5-1,8%	145,50	147,91	-1,6
	2%	176,36	175,37	0,6
	3,2%	164,73	165,44	-0,4
	od 3,5%	182,36	175,83	3,7
	<b>Ogółem</b>	<b>164,51</b>	<b>165,61</b>	<b>-0,7</b>
Jogurt naturalny	do 0,5%	259,37	268,97	-3,6
	1,5-1,8%	250,03	262,46	-4,7
	2%	284,30	282,49	0,6
	3,2%	362,22	362,81	-0,2
	od 3,5%	448,37	447,53	0,2
	<b>Ogółem</b>	<b>333,66</b>	<b>337,67</b>	<b>-1,2</b>
Kefir	do 0,5%	206,10	216,19	-4,7
	1,5-1,8%	211,38	212,83	-0,7
	2%	240,23	241,87	-0,7
	3,2%	nld	nld	-
	od 3,5%	--	--	--
	<b>Ogółem</b>	<b>225,84</b>	<b>228,17</b>	<b>-1,0</b>
Śmietana i śmietanka	10-29%	420,85	427,07	-1,5
	pow. 29%	530,87	522,75	1,6
	<b>Ogółem</b>	<b>451,41</b>	<b>454,79</b>	<b>-0,7</b>

**Wykorzystanie możliwe z dokładnym podaniem źródła**



### Mleko surowe do skupu.

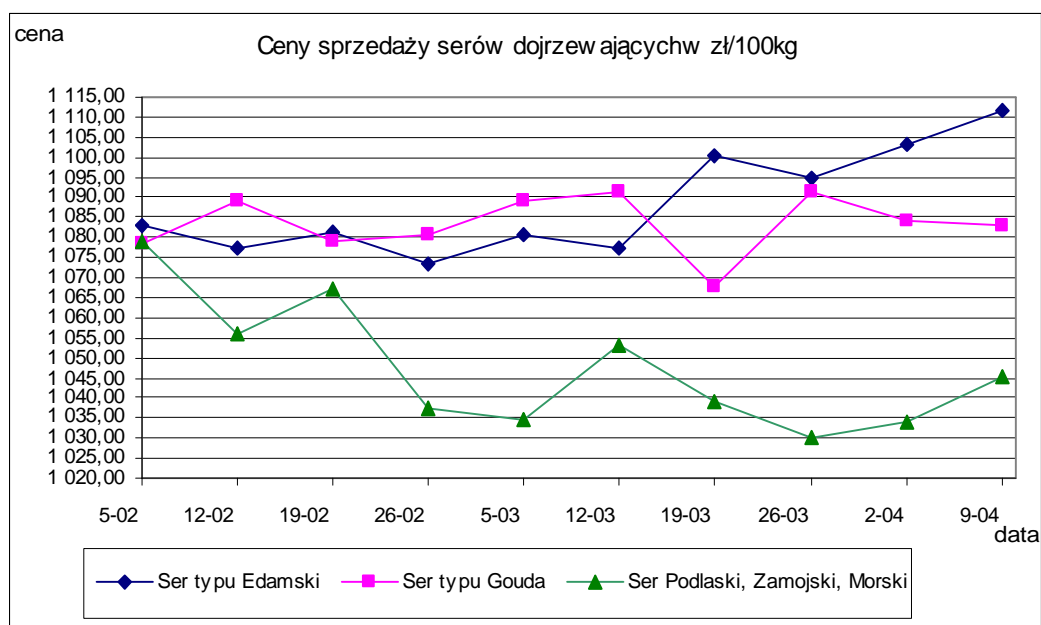
TOWAR	KLASA	POLSKA		Miesięczna. zmiana ceny [%]
		Cena [zł/100kg]		
		LUTY	STYCZEŃ	
Mleko surowe do skupu	ekstra	100,21	101,77	-1,5
	I	66,73	66,16	0,9



*Wykorzystanie możliwe z dokładnym podaniem źródła*

## Sery i twarogi

TOWAR	Rodzaj towaru	POLSKA		
		Cena [zł/100kg]		Tygodn. zmiana ceny [%]
		2006-04-09	2006-04-02	
SERY DOJRZEWAJĄCE	typu EDAMSKI	1 111,65	1 103,15	0,8
	typu GOUDA	1 082,85	1 084,27	-0,1
	typu CHEDDAR	nld	nld	-
	typu EMENTALER	1 124,60	1 119,68	0,4
	PODLASKI, ZAMOJSKI, MORSKI	1 045,45	1 033,91	1,1
	PARMEZAN	nld	nld	-
	RADAMER	1 289,97	1 311,65	-1,7
Ser typu MOZZARELLA		1 177,18	1 140,79	3,2
Ser typu FETA		976,38	976,44	0,0
SERY PLEŚNIOWE		1 685,85	1 742,98	-3,3
SERY i TWAROGI ŚWIEŻE	twaróg min. 40% tł.	730,17	727,93	0,3
	serek granulowany min. 40% tł.	621,87	625,80	-0,6



*Wykorzystanie możliwe z dokładnym podaniem źródła*

Dane dla makroregionów \*

TOWAR	KLASA	MAKROREGION											
		PÓLNOCNY			CENTRALNY			POŁUDNIOWO-WSCHODNI			ZACHODNI		
		Cena [zł/100kg]		Miesięczna. zmiana ceny [%]	Cena [zł/100kg]		Miesięczna. zmiana ceny [%]	Cena [zł/100kg]		Miesięczna. zmiana ceny [%]	Cena [zł/100kg]		Miesięczna. zmiana ceny [%]
		lut	styczeń		lut	styczeń		lut	styczeń		lut	styczeń	
Mleko surowe do skupu	EKSTRA	107,43	109,14	-1,6	95,19	97,41	-2,3	90,69	92,01	-1,4	97,39	97,94	-0,6
	I	72,02	71,55	0,7	64,04	64,27	-0,4	61,84	60,84	1,6	59,16	57,82	2,3

TOWAR	Rodzaj towaru	MAKROREGION											
		PÓLNOCNY			CENTRALNY			POŁUDNIOWO-WSCHODNI			ZACHODNI		
		Cena [zł/100kg]		Tygodn. zmiana ceny [%]	Cena [zł/100kg]		Tygodn. zmiana ceny [%]	Cena [zł/100kg]		Tygodn. zmiana ceny [%]	Cena [zł/100kg]		Tygodn. zmiana ceny [%]
		2006-04-09	2006-04-02		2006-04-09	2006-04-02		2006-04-09	2006-04-02		2006-04-09	2006-04-02	
Masło 82% tł., 16% wody	w blokach	949,17	970,84	-2,2	941,20	953,00	-1,2	964,64	964,00	0,1	924,74	891,52	3,7
	konfekcjonowane	1 160,01	1 171,52	-1,0	888,14	886,97	0,1	1 113,64	1 109,02	0,4	1 057,51	1 010,37	4,7
Masło 80% tł., 16% wody, 2% soli	w blokach	--	--	--	--	--	--	--	--	--	--	--	--
<b>Masło</b>	<b>Ogółem</b>	<b>1 023,27</b>	<b>1 084,23</b>	<b>-5,6</b>	<b>892,62</b>	<b>891,69</b>	<b>0,1</b>	<b>1 067,37</b>	<b>1 050,46</b>	<b>1,6</b>	<b>991,75</b>	<b>981,98</b>	<b>1,0</b>
Mleko w proszku	pełne	926,08	906,36	2,2	870,66	875,60	-0,6	904,51	851,87	6,2	875,00	867,72	0,8
	odtłuszczone	757,21	744,51	1,7	757,51	761,35	-0,5	756,52	800,05	-5,4	759,65	763,51	-0,5
	<b>Ogółem</b>	<b>767,55</b>	<b>757,82</b>	<b>1,3</b>	<b>785,42</b>	<b>815,67</b>	<b>-3,7</b>	<b>804,77</b>	<b>813,36</b>	<b>-1,1</b>	<b>775,91</b>	<b>772,90</b>	<b>0,4</b>
Mleko zagęszczone	słodzone	--	--	--	nld	nld	-	--	--	--	nld	nld	-
	niesłodzone	408,58	408,13	0,1	nld	nld	-	--	--	--	nld	nld	-
	<b>Ogółem</b>	<b>408,58</b>	<b>408,13</b>	<b>0,1</b>	<b>nld</b>	<b>nld</b>	<b>-</b>	<b>--</b>	<b>--</b>	<b>--</b>	<b>nld</b>	<b>nld</b>	<b>-</b>
Bezwodny tłuszcz mleczny	nld	nld	-	--	--	--	--	--	--	--	--	--	--
Serwatka w proszku		250,18	248,47	0,7	219,23	218,08	0,5	271,86	266,73	1,9	nld	nld	-
Laktoza		--	--	--	--	--	--	--	--	--	--	--	--
Kazeina i kazeiniany		--	--	--	--	--	--	--	--	--	--	--	--

Wykorzystanie możliwe z dokładnym podaniem źródła

TOWAR	Zawartość tłuszczu	MAKROREGION											
		PÓLNOCNY			CENTRALNY			POŁUDNIOWO-WSCHODNI			ZACHODNI		
		Cena [zł/100kg]		Tygodn. zmiana ceny [%]	Cena [zł/100kg]		Tygodn. zmiana ceny [%]	Cena [zł/100kg]		Tygodn. zmiana ceny [%]	Cena [zł/100kg]		Tygodn. zmiana ceny [%]
		2006-04-09	2006-04-02		2006-04-09	2006-04-02		2006-04-09	2006-04-02		2006-04-09	2006-04-02	
Mleko spożywcze pasteryzowane	do 0,5%	--	--	--	92,24	92,85	-0,6	nld	nld	-	--	--	--
	1,5-1,8%	nld	nld	-	118,53	119,04	-0,4	nld	nld	-	--	--	--
	2%	131,00	130,18	0,6	129,93	130,36	-0,3	128,62	134,51	-4,4	121,78	121,67	0,1
	3,2%	136,92	136,36	0,4	139,57	141,24	-1,2	136,08	140,13	-2,9	118,55	117,30	1,1
	od 3,5%	--	--	--	--	--	--	153,22	153,24	0,0	143,09	141,33	1,2
	<b>Ogółem</b>	<b>134,28</b>	<b>133,51</b>	<b>0,6</b>	<b>131,51</b>	<b>132,43</b>	<b>-0,7</b>	<b>129,55</b>	<b>134,95</b>	<b>-4,0</b>	<b>121,79</b>	<b>121,56</b>	<b>0,2</b>
Mleko spożywcze UHT	do 0,5%	157,78	161,46	-2,3	150,30	158,84	-5,4	--	--	--	145,53	145,93	-0,3
	1,5-1,8%	141,39	140,20	0,8	159,98	168,45	-5,0	--	--	--	nld	nld	-
	2%	179,20	177,45	1,0	175,78	178,24	-1,4	nld	nld	-	nld	nld	-
	3,2%	165,53	165,19	0,2	166,57	174,25	-4,4	--	--	--	156,25	156,09	0,1
	od 3,5%	182,36	175,83	3,7	--	--	--	--	--	--	--	--	--
	<b>Ogółem</b>	<b>165,73</b>	<b>165,99</b>	<b>-0,2</b>	<b>166,64</b>	<b>173,19</b>	<b>-3,8</b>	<b>nld</b>	<b>nld</b>	<b>-</b>	<b>154,62</b>	<b>154,91</b>	<b>-0,2</b>
Jogurt naturalny	do 0,5%	nld	nld	-	280,49	282,76	-0,8	nld	nld	-	--	--	--
	1,5-1,8%	251,69	262,09	-4,0	nld	nld	-	252,53	252,52	0,0	320,58	321,59	-0,3
	2%	290,49	283,02	2,6	301,01	293,89	2,4	273,33	272,47	0,3	nld	nld	-
	3,2%	--	--	--	nld	nld	-	--	--	--	nld	nld	-
	od 3,5%	493,76	492,25	0,3	--	--	--	nld	nld	-	--	--	--
	<b>Ogółem</b>	<b>293,12</b>	<b>310,10</b>	<b>-5,5</b>	<b>304,02</b>	<b>309,96</b>	<b>-1,9</b>	<b>291,46</b>	<b>297,24</b>	<b>-1,9</b>	<b>362,71</b>	<b>363,00</b>	<b>-0,1</b>
Kefir	do 0,5%	201,40	214,10	-5,9	--	--	--	--	--	--	nld	nld	-
	1,5-1,8%	208,63	214,68	-2,8	266,1	266,8	-0,3	202,11	199,52	1,3	201,96	202,15	-0,1
	2%	275,31	275,08	0,1	268,5	271,4	-1,1	233,62	235,29	-0,7	192,50	192,11	0,2
	3,2%	--	--	--	nld	nld	-	--	--	--	--	--	--
	od 3,5%	--	--	--	--	--	--	--	--	--	--	--	--
	<b>Ogółem</b>	<b>234,54</b>	<b>239,50</b>	<b>-2,1</b>	<b>267,3</b>	<b>269,3</b>	<b>-0,7</b>	<b>228,27</b>	<b>229,66</b>	<b>-0,6</b>	<b>201,35</b>	<b>201,57</b>	<b>-0,1</b>
Śmietana i śmietanka	10-29%	405,21	417,14	-2,9	457,58	458,82	-0,3	405,49	407,68	-0,5	435,69	441,31	-1,3
	pow. 29%	537,29	511,23	5,1	532,95	530,64	0,4	452,59	448,26	1,0	542,51	541,60	0,2
	<b>Ogółem</b>	<b>433,70</b>	<b>440,17</b>	<b>-1,5</b>	<b>487,78</b>	<b>480,46</b>	<b>1,5</b>	<b>411,89</b>	<b>413,10</b>	<b>-0,3</b>	<b>474,43</b>	<b>484,49</b>	<b>-2,1</b>

Wykorzystanie możliwe z dokładnym podaniem źródła

TOWAR	Rodzaj towaru	MAKROREGION											
		PÓŁNOCNY			CENTRALNY			POŁUDNIOWO-WSCHODNI			ZACHODNI		
		Cena [zł/100kg]		Tygodn. zmiana	Cena [zł/100kg]		Tygodn. zmiana	Cena [zł/100kg]		Tygodn. zmiana	Cena [zł/100kg]		Tygodn. zmiana
		2006-04-09	2006-04-02	ceny [%]	2006-04-09	2006-04-02	ceny [%]	2006-04-09	2006-04-02	ceny [%]	2006-04-09	2006-04-02	ceny [%]
SERY DOJRZEWAJĄCE	typu EDAMSKI	1 053,42	1 062,13	-0,8	1 140,75	1 108,22	2,9	1 047,14	1 028,70	1,8	1 211,59	1 222,90	-0,9
	typu GOUDA	1 058,97	1 061,51	-0,2	1 104,84	1 114,26	-0,8	1 129,79	1 167,75	-3,3	1 078,97	1 061,71	1,6
	typu CHEDDAR	--	--	--	nld	nld	-	--	--	--	--	--	--
	typu EMENTALER	1 077,76	1 056,99	2,0	nld	nld	-	nld	nld	-	--	--	--
	PODLASKI, ZAMOJSKI, MORSKI	1 033,24	1 014,44	1,9	1 081,87	1 118,25	-3,3	1 217,16	1 151,62	5,7	963,92	1 026,63	-6,1
	PARMEZAN	nld	nld	-	--	--	--	--	--	--	--	--	--
	RADAMER	--	--	--	nld	nld	-	nld	nld	-	--	--	--
Ser typu MOZZARELLA	nld	nld	-	nld	nld	-	nld	nld	-	1 798,99	1 722,84	4,4	
Ser typu FETA	nld	nld	-	--	--	--	nld	nld	-	--	--	--	
SERY PLEŚNIOWE	nld	nld	-	--	--	--	--	--	--	1 746,95	1 835,86	-4,8	
SERY i TWAROGI ŚWIEŻE	twaróg min. 40% tł.	680,88	679,04	0,3	739,85	749,63	-1,3	648,78	648,78	0,0	813,06	793,76	2,4
	serek granulowany min. 40% tł.	--	--	--	nld	nld	-	nld	nld	-	nld	nld	-

\*-makroregiony sprzedaży produktów mleczarskich

Północny :Woj.: pomorskie, warmińsko – mazurskie, podlaskie, kujawsko – pomorskie.

Centralny : Woj.: mazowieckie, łódzkie.

Południowo-Wschodni: Woj.: lubelskie, świętokrzyskie, podkarpackie, małopolskie, śląskie.

Zachodni: Woj.: opolskie, dolnośląskie, wielkopolskie, lubuskie, zachodnio-pomorskie

*Wykorzystanie możliwe z dokładnym podaniem źródła*

## II. TYGODNIOWA ZMIANA CEN WYBRANYCH PRODUKTÓW MLECZARSKICH.

Towar	POLSKA					
	Cena zł/100kg		Tygodniowa zmiana ceny [%]	Cena EUR/100kg		Tygodniowa zmiana ceny [%]
	2006-04-09	2006-04-02		2006-04-09	2006-04-02	
Masło Ekstra w blokach	955,89	956,43	-0,1	241,76	243,09	-0,5
Mleko odtłuszczone w proszku	757,81	765,1	-1,0	191,66	194,46	-1,4
Mleko pełne w proszku	878,66	870,7	0,9	222,23	221,30	0,4
Ser Edamski	1111,65	1103,15	0,8	281,15	280,39	0,3
Ser Gouda	1082,85	1084,27	-0,1	273,87	275,59	-0,6
Średni kurs EUR				1PLN=3,9539 EUR	1PLN=3,9344 EUR	
				3,95390	3,93440	

## III. CENY NA GIEŁDACH TOWAROWYCH.

Notowania cen na giełdach towarowych w okresie 3-7.04.2006r.

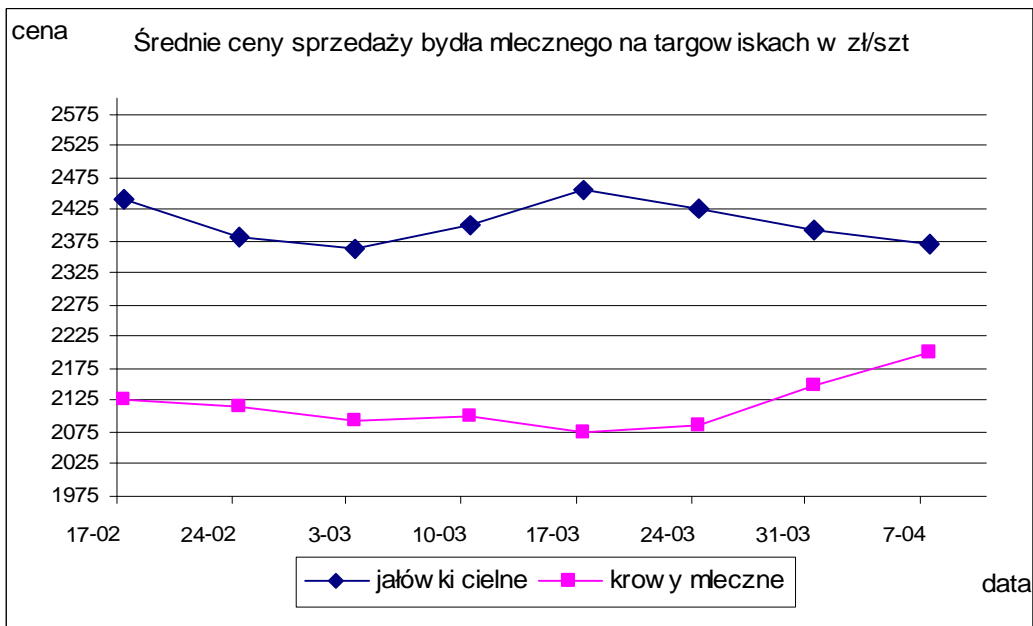
**Brak sprzedaży**

## IV. CENY SPRZEDAŻY BYDŁA MLECZNEGO NA TARGOWISKACH.

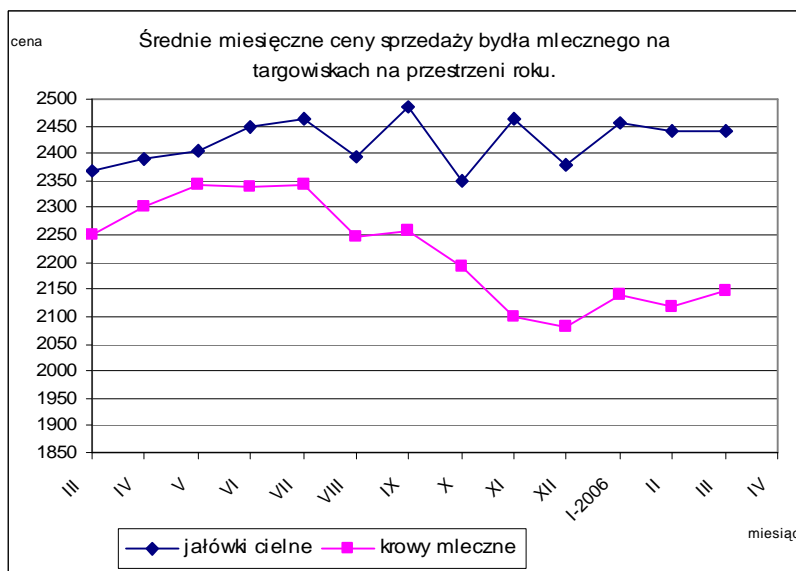
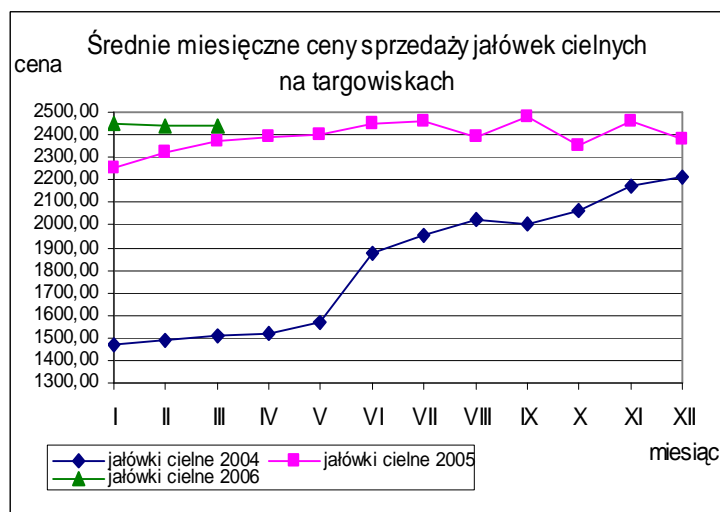
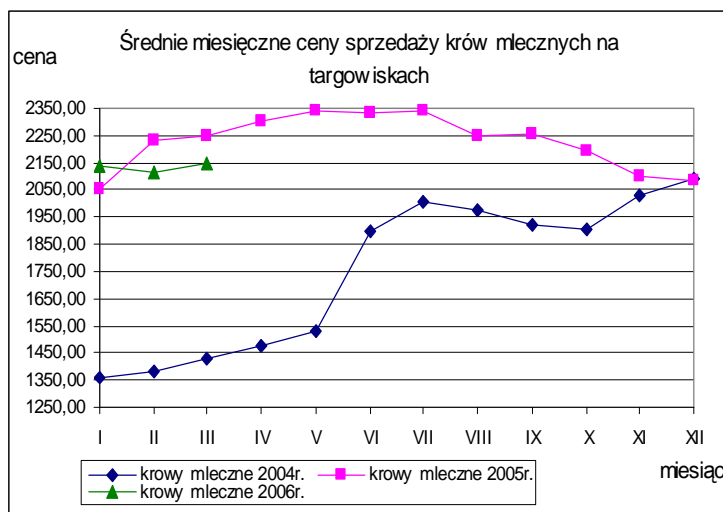
Notowania cen sprzedaży bydła mlecznego na targowiskach w okresie 3-7.04.2006r.

Kategoria bydła	Kategoria ceny	Tydzień		Zmiana tygodniowa w %
		analizowany 14/06	poprzedni 13/06	
<i>jałówki cielne</i>	min. w zł/szt	1400,00	1600,00	-12,5
	max. w zł/szt	3000,00	3000,00	0,0
	<i>średnia w zł/szt</i>	<b>2370,83</b>	<b>2393,91</b>	<b>-1,0</b>
<i>krowy mleczne</i>	min. w zł/szt	1400,00	1550,00	-9,7
	max. w zł/szt	2800,00	3000,00	-6,7
	<i>średnia w zł/szt</i>	<b>2199,00</b>	<b>2149,73</b>	<b>2,3</b>

**Wykorzystanie możliwe z dokładnym podaniem źródła**



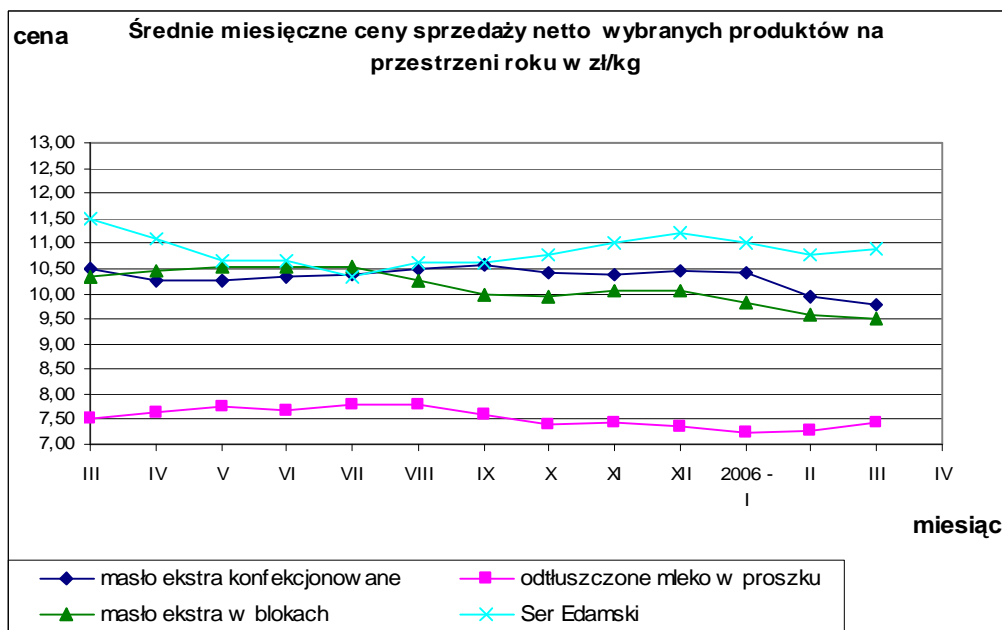
**Średnie miesięczne ceny sprzedaży bydła mlecznego na targowiskach.**



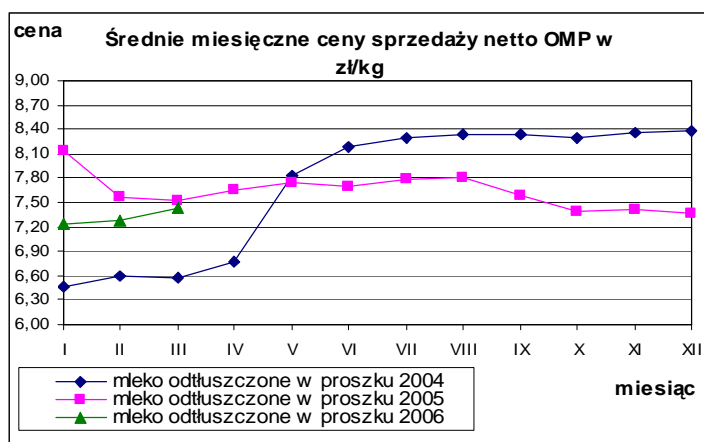
**Wykorzystanie możliwe z dokładnym podaniem źródła**



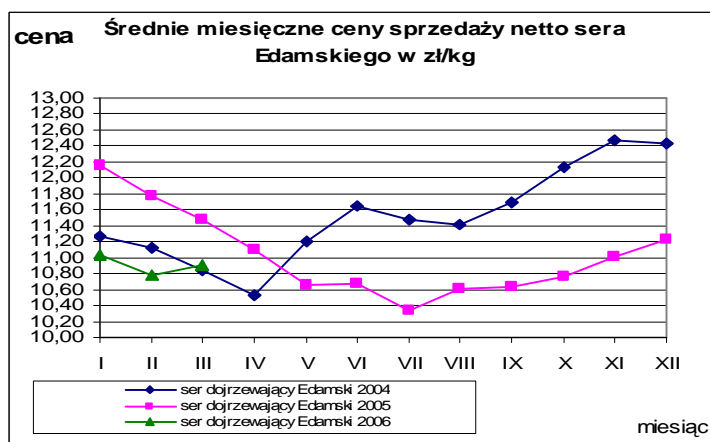
## V. ŚREDNIE MIESIĘCZNE CENY SPRZEDAŻY NETTO WYBRANYCH PRODUKTÓW MLECZARSKICH W PORÓWNANIU Z ROKIEM POPRZEDNIM w zł/kg.



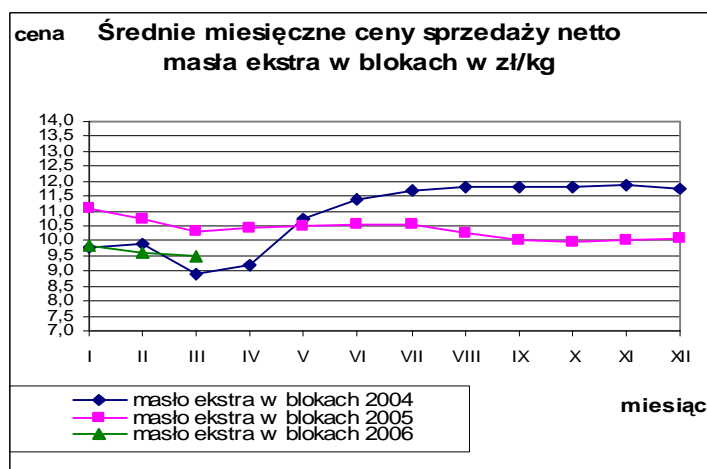
### Mleko odtuszczone w proszku.



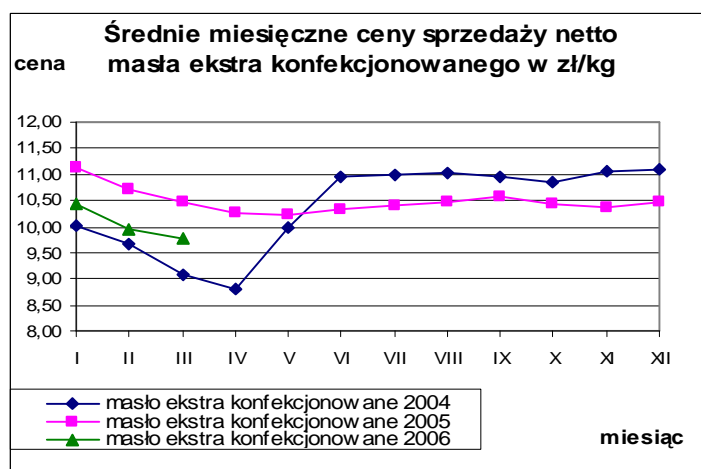
### Ser dojrzewający Edamski.



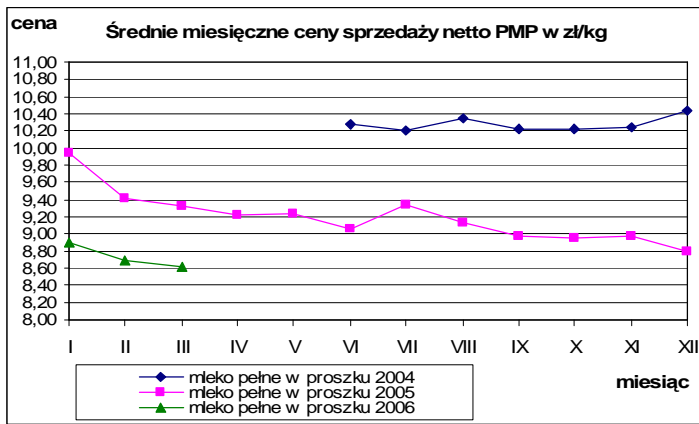
### Masło ekstra w blokach.



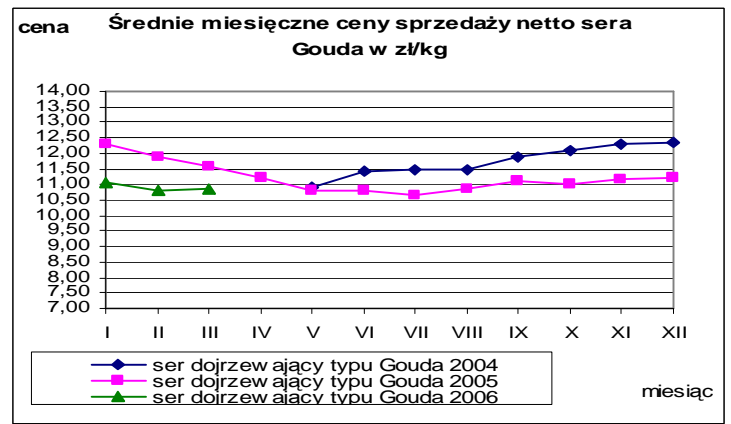
### Masło ekstra konfekcjonowane.



## Mleko pełne w proszku.

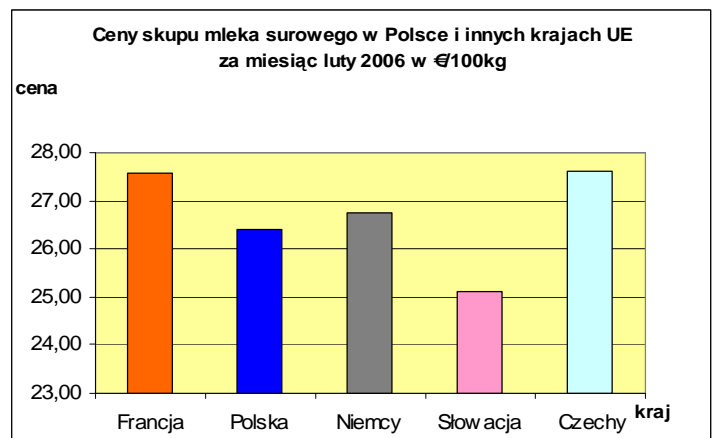
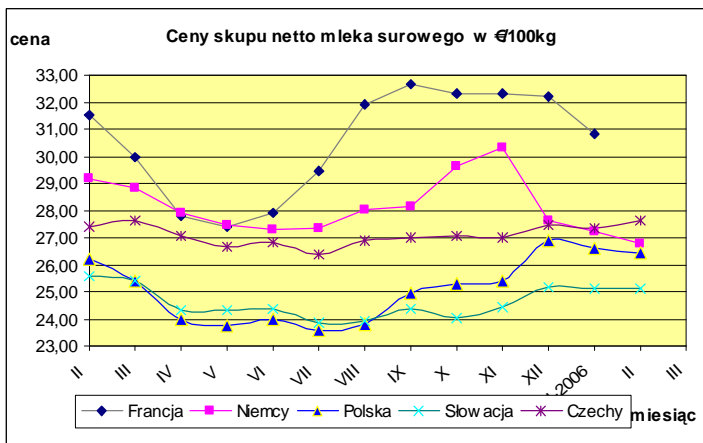


## Ser dojrzewający Gouda.



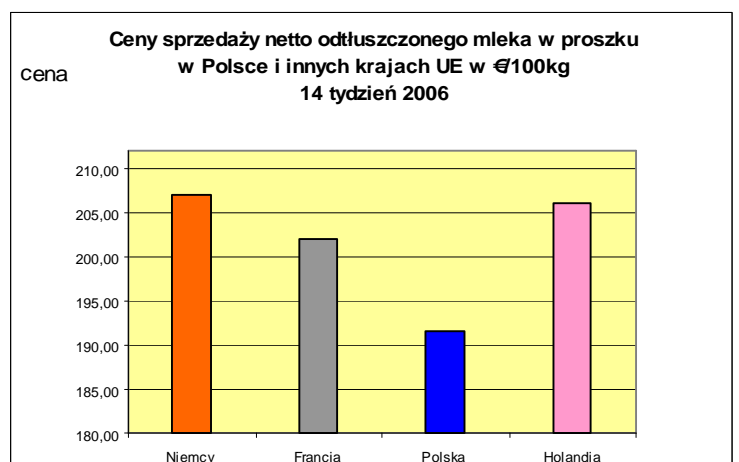
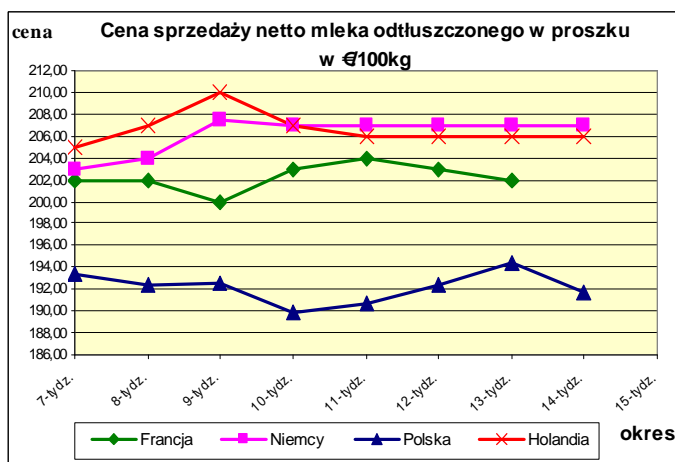
## VI. PORÓWNANIE ŚREDNICH CEN NETTO PODSTAWOWYCH PRODUKTÓW MLECZARSKICH W POLSCE I WYBRANYCH KRAJACH UNII EUROPEJSKIEJ.\*

### Ceny skupu mleka surowego\*\*.



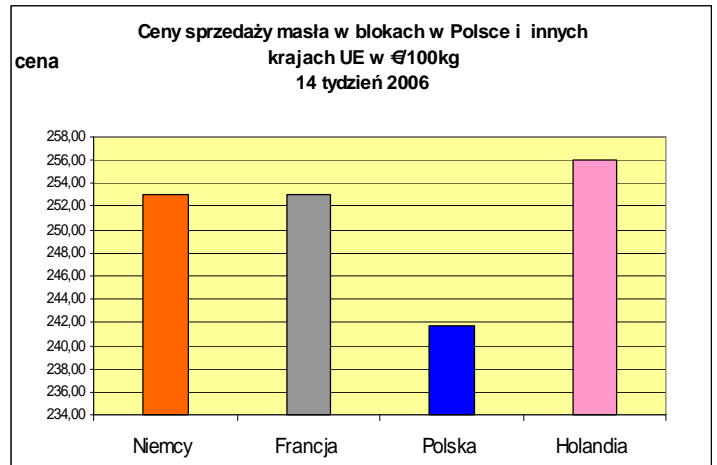
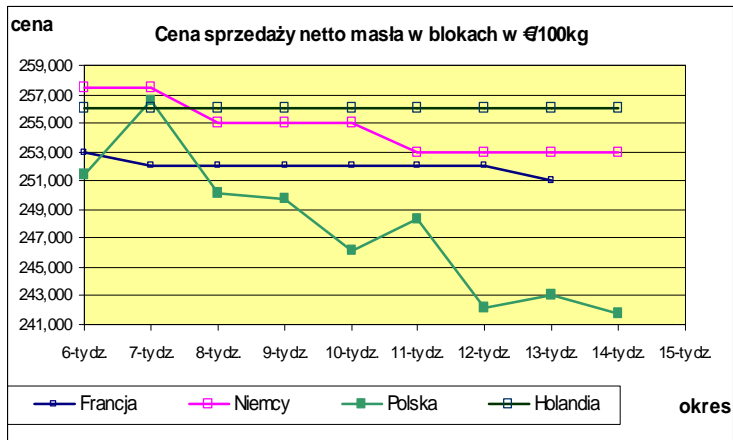
\*\* Dane Komisji Europejskiej

### Ceny sprzedaży netto odłuszczonego mleka w proszku.



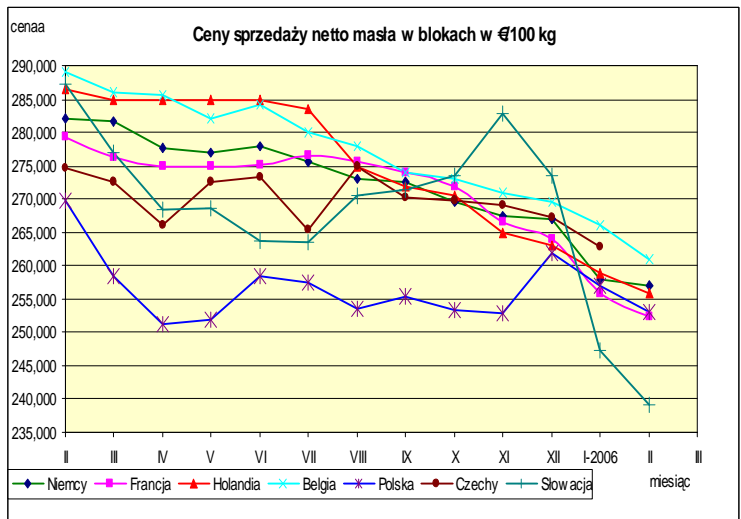
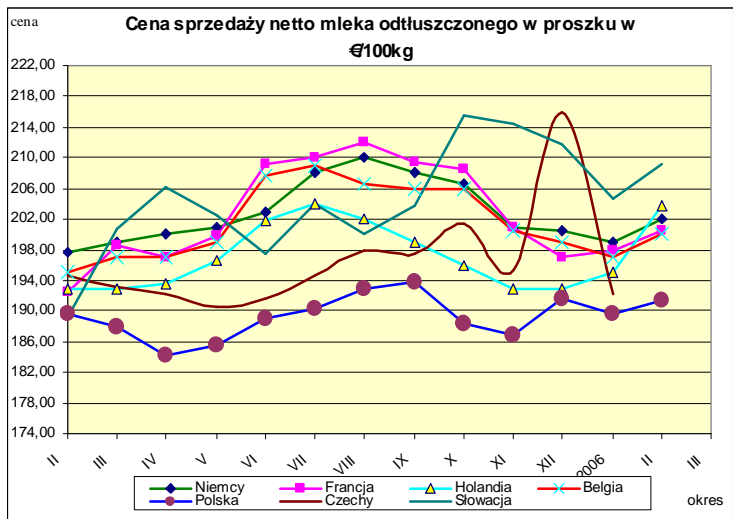
*Wykorzystanie możliwe z dokładnym podaniem źródła*

## Ceny sprzedaży netto masła ekstra w blokach.



\* Źródło: clal.it i produivel.nl

## VII. PORÓWNANIE ŚREDNICH MIESIĘCZNYCH CEN SPRZEDAŻY NETTO PODSTAWOWYCH PRODUKTÓW MLECZARSKICH W POLSCE I WYBRANYCH KRAJACH UNII EUROPEJSKIEJ.\*



\* Źródło: FAMMU/FAPA, clal.it i wyliczenia własne

## VIII. HANDEL ZAGRANICZNY PRZETWORAMI MLECZNYMI.\*\*

Handel zagraniczny przetworami mlecznymi 2005r. – dane wstępne.

### OGÓLEM EKSPORT

CN	Nazwa towaru	EKSPORT/WYWÓZ					
		Wartość [tys. EUR]			Wolumen [tony]		
		2003r.	2004r.	2005r. wst.	2003r.	2004r.	2005r. wst.
<b>RAZEM produkty mleczarskie</b>		<b>316 977</b>	<b>550 236</b>	<b>858 594</b>	<b>231 324</b>	<b>382 234</b>	<b>648 917</b>
0401	Mleko i śmietana, nie zagęszczone	291	28 935	107 837	418	52 912	204 324
0402	Mleko i śmietana, zagęszczone	144 739	207 120	279 643	107 605	128 996	154 443
0403	Maślanka, mleko zsiadłe i śmietana kwaśna, jogurt	17 593	35 900	68 477	20 036	43 694	73 759
0404	Serwatka, nawet zagęszczona, lub zawierająca dodatek cukru	17 903	20 994	41 781	42 120	47 763	74 223
0405	Masło oraz inne tłuszcze otrzymany z mleka	18 983	66 204	88 790	9 179	27 621	37 597
0406	Sery i twarogi	117 469	191 084	272 066	51 965	81 248	104 571

Wykorzystanie możliwe z dokładnym podaniem źródła

## OGÓLEM IMPORT

CN	Nazwa towaru	IMPORT/PRZYWÓZ					
		Wartość [tys. EUR]			Wolumen [tony]		
		2003r.	2004r.	2005r. wst.	2003r.	2004r.	2005r. wst.
<b>RAZEM produkty mleczarskie</b>		<b>48 634</b>	<b>59 233</b>	<b>92 974</b>	<b>30 466</b>	<b>32 359</b>	<b>49 200</b>
0401	Mleko i śmietana, nie zagęszczone	5 019	5 346	6 138	6 436	3 732	6 266
0402	Mleko i śmietana, zagęszczone	12 312	9 984	15 483	8 323	5 860	8 303
0403	Maślanka, mleko zsiadłe i śmietana kwaśna, jogurt	1 022	1 502	5 426	1 181	1 874	4 271
0404	Serwatka, nawet zagęszczona, lub zawierająca dodatek cukru	2 775	5 674	10 498	3 526	8 258	12 142
0405	Masło oraz inne tłuszcze otrzymanywanie z mleka	9 103	9 053	10 317	5 345	4 073	3 502
0406	Sery i twarogi	18 404	27 674	45 113	5 655	8 561	14 717

## UNIA EUROPEJSKA - EKSPORT

CN	Nazwa towaru	EKSPORT/WYWÓZ					
		Wartość [tys. EUR]			Wolumen [tony]		
		2003r.	2004r.	2005r. wst.	2003r.	2004r.	2005r. wst.
<b>RAZEM produkty mleczarskie</b>		<b>124 487</b>	<b>377 011</b>	<b>660 291</b>	<b>76 087</b>	<b>243 424</b>	<b>507 229</b>
0401	Mleko i śmietana, nie zagęszczone	14	27 568	107 457	18	51 655	203 724
0402	Mleko i śmietana, zagęszczone	32 175	127 100	185 096	23 329	74 916	98 670
0403	Maślanka, mleko zsiadłe i śmietana kwaśna, jogurt	6 387	24 894	63 266	5 804	28 742	67 619
0404	Serwatka, nawet zagęszczona, lub zawierająca dodatek cukru	3 367	4 962	15 665	9 944	12 115	29 195
0405	Masło oraz inne tłuszcze otrzymanywanie z mleka	18 547	59 471	73 504	9 005	23 526	28 099
0406	Sery i twarogi	63 998	133 016	215 303	27 988	52 470	79 922

## UNIA EUROPEJSKA - IMPORT

CN	Nazwa towaru	IMPORT/PRZYWÓZ					
		Wartość [tys. EUR]			Wolumen [tony]		
		2003r.	2004r.	2005r. wst.	2003r.	2004r.	2005r. wst.
<b>RAZEM produkty mleczarskie</b>		<b>39 425</b>	<b>52 262</b>	<b>86 024</b>	<b>23 778</b>	<b>27 955</b>	<b>45 341</b>
0401	Mleko i śmietana, nie zagęszczone	5 019	5 346	5 897	6 436	3 732	6 256
0402	Mleko i śmietana, zagęszczone	7 067	7 646	11 847	4 002	4 121	5 969
0403	Maślanka, mleko zsiadłe i śmietana kwaśna, jogurt	1 022	1 502	5 299	1 181	1 874	4 195
0404	Serwatka, nawet zagęszczona, lub zawierająca dodatek cukru	2 669	5 662	10 496	3 505	8 255	12 141
0405	Masło oraz inne tłuszcze otrzymanywanie z mleka	7 497	5 764	8 196	4 170	2 053	2 372
0406	Sery i twarogi	16 153	26 342	44 288	4 485	7 919	14 408

\*\* Źródło: Ministerstwo Finansów.

Biuletyn „*Rynek mleka*” ukazuje się w każdy czwartek o godz. 13<sup>00</sup>.

### Wydawca:

Ministerstwo Rolnictwa i Rozwoju Wsi, Departament Wspólnej Organizacji Rynków Rolnych  
ul. Wspólna 30 00-930 Warszawa

Internet: [strona ZSRIR](#) E-mail: [biuletyn@minrol.gov.pl](mailto:biuletyn@minrol.gov.pl)

### Autor:

Dariusz Banasiewicz, tel. (022) 623-12-01; fax (022) 623-27-06

E-mail Dariusz. [Banasicwicz@minrol.gov.pl](mailto:Banasicwicz@minrol.gov.pl)

### Warunki otrzymania biuletynu:

Biuletyn udostępniany jest wszystkim zainteresowanym bezpłatnie.

**Wykorzystanie możliwe z dokładnym podaniem źródła**