


ZINTEGROWANY SYSTEM ROLNICZEJ INFORMACJI RYNKOWEJ

(podstawa prawna: ustawa o rolniczych badaniach rynkowych z dnia 30 marca 2001r.)

**RYNEK MLEKA**

Nr 15/2005

14 kwietnia 2005r.



**NOTOWANIA Z OKRESU: 04-10.04.2005r.**

*Badanie cen sprzedaży prowadzone jest na reprezentatywnej próbie. Średnie ceny liczone są jako średnie ważone*

**I. CENY SPRZEDAŻY (NETTO) PRODUKTÓW MLECZARSKICH za 100kg.**

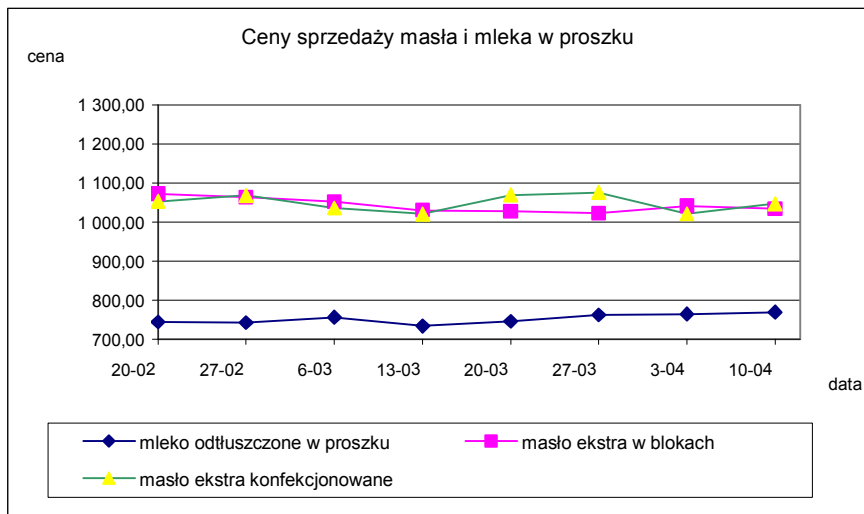
Daty podane w tabelach oznaczają ostatni dzień analizowanego tygodnia (poniedziałek-niedziela).

**Dane dla Polski.**

TOWAR	Rodzaj towaru	POLSKA		
		Cena [zł/100kg]		Tygodn. zmiana ceny [%]
		2005-04-10	2005-04-03	
Masło 82% tł., 16% wody	w blokach	1 034,06	1 041,60	-0,7
	konfekc.	1 047,65	1 020,99	2,6
Masło 80% tł., 16% wody, 2% soli	w blokach	--	--	--
<b>Masło</b>	<b>Ogółem</b>	<b>1 038,64</b>	<b>1 032,28</b>	<b>0,6</b>
Mleko w proszku	pełne	902,03	930,88	-3,1
	odtłuszczone	769,10	764,33	0,6
	<b>Ogółem</b>	<b>803,63</b>	<b>788,07</b>	<b>2,0</b>
Mleko zagęszczone	słodzone	651,65	643,71	1,2
	niesłodzone	449,19	428,16	4,9
	<b>Ogółem</b>	<b>511,70</b>	<b>512,12</b>	<b>-0,1</b>
Bezwodny tłuszcz mleczny		nld	nld	-
Serwatka w proszku		186,48	186,57	0,0
Laktoza		--	--	--
Kazeina i kazeiniany		--	--	--

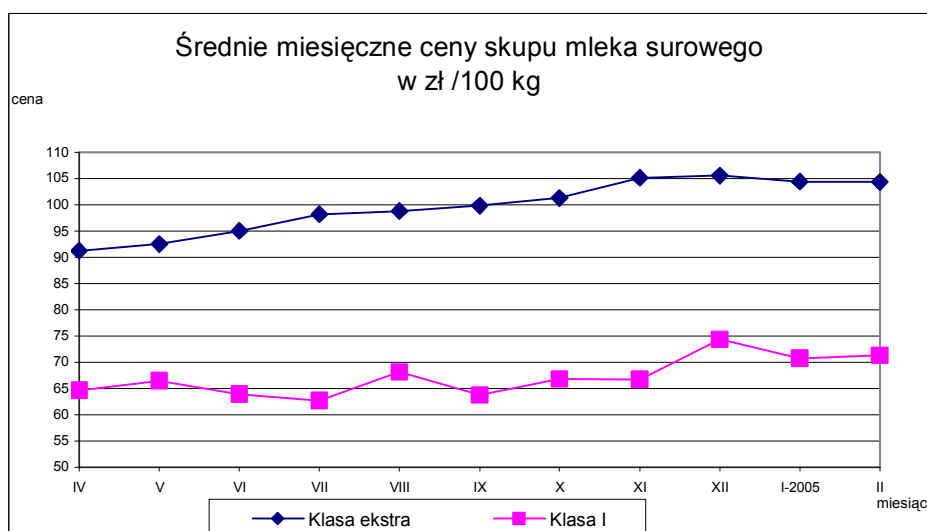
TOWAR	Zawartość tłuszczu	POLSKA		
		Cena [zł/100kg]		Tygodn. zmiana ceny [%]
		2005-04-10	2005-04-03	
Mleko spożywcze pasteryzowane	do 0,5%	96,28	98,04	-1,8
	1,5-1,8%	112,62	113,18	-0,5
	2%	126,63	126,20	0,3
	3,2%	132,46	131,60	0,7
	od 3,5%	137,66	137,52	0,1
	<b>Ogółem</b>	<b>127,63</b>	<b>127,20</b>	<b>0,3</b>
Mleko spożywcze UHT	do 0,5%	165,96	164,06	1,2
	1,5-1,8%	154,72	153,85	0,6
	2%	177,91	177,71	0,1
	3,2%	168,80	169,32	-0,3
	od 3,5%	185,90	176,25	5,5
	<b>Ogółem</b>	<b>168,64</b>	<b>168,73</b>	<b>-0,1</b>
Jogurt naturalny	do 0,5%	251,24	252,48	-0,5
	1,5-1,8%	261,31	252,10	3,7
	2%	262,35	268,55	-2,3
	3,2%	359,57	360,20	-0,2
	od 3,5%	355,34	nld	-
	<b>Ogółem</b>	<b>315,75</b>	<b>315,19</b>	<b>0,2</b>
Kefir	do 0,5%	193,83	196,12	-1,2
	1,5-1,8%	209,37	231,06	-9,4
	2%	241,62	237,39	1,8
	3,2%	nld	nld	-
	od 3,5%	--	-	--
	<b>Ogółem</b>	<b>225,83</b>	<b>238,87</b>	<b>-5,5</b>
Śmietana i śmietanka	10-29%	434,11	428,82	1,2
	pow. 29%	542,53	513,95	5,6
	<b>Ogółem</b>	<b>464,76</b>	<b>460,23</b>	<b>1,0</b>

**Wykorzystanie możliwe z dokładnym podaniem źródła**



### Mleko surowe do skupu.

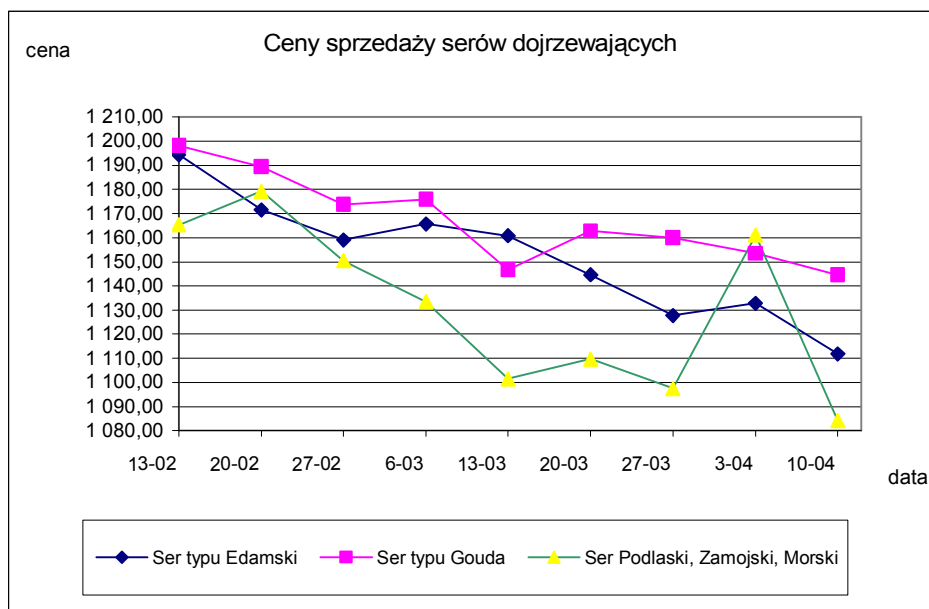
TOWAR	KLASA	POLSKA		
		Cena [zł/100kg]		Miesięczna. zmiana ceny [%]
		LUTY	STYCZEŃ	
Mleko surowe do skupu	ekstra	104,35	104,43	-0,1
	I	71,32	70,76	0,8



**Wykorzystanie możliwe z dokładnym podaniem źródła**

## Sery i twarogi

TOWAR	Rodzaj towaru	POLSKA		
		Cena [zł/100kg]		Tygodn. zmiana ceny [%]
		2005-04-10	2005-04-03	
SERY DOJRZEWAJĄCE	typu EDAMSKI	1 111,84	1 132,85	-1,9
	typu GOUDA	1 144,71	1 153,59	-0,8
	typu CHEDDAR	1 110,20	nld	-
	typu EMENTALER	1 173,01	1 156,31	1,4
	PODLASKI, ZAMOJSKI, MORSKI	1 084,29	1 161,11	-6,6
	PARMEZAN	nld	nld	-
	RADAMER	1 331,91	1 295,27	2,8
Ser typu MOZZARELLA		1 183,37	1 153,22	2,6
Ser typu FETA		1 002,74	998,83	0,4
SERY PLEŚNIOWE		1 648,44	1 736,39	-5,1
SERY i TWAROGI ŚWIEŻE	twaróg min. 40% tł.	729,99	733,81	-0,5
	serek granulowany min. 40% tł.	625,26	625,89	-0,1



**Wykorzystanie możliwe z dokładnym podaniem źródła**

Dane dla makroregionów \*

KLASA	MAKROREGION											
	PÓLNOCNY			CENTRALNY			POŁUDNIOWO-WSCHODNI			ZACHODNI		
	Cena [zł/100kg]		Miesięczna. zmiana ceny [%]	Cena [zł/100kg]		Miesięczna. zmiana ceny [%]	Cena [zł/100kg]		Miesięczna. zmiana ceny [%]	Cena [zł/100kg]		Miesięczna. zmiana ceny [%]
	luty	styczeń		luty	styczeń		luty	styczeń		luty	styczeń	
EKSTRA	113,07	112,78	0,3	100,90	100,56	0,3	91,77	91,51	0,3	100,26	101,45	-1,2
I	84,58	81,89	3,3	66,84	67,43	-0,9	59,66	60,02	-0,6	59,03	58,52	0,9

TOWAR	Rodzaj towaru	MAKROREGION											
		PÓLNOCNY			CENTRALNY			POŁUDNIOWO-WSCHODNI			ZACHODNI		
		Cena [zł/100kg]		Tygodn. zmiana ceny [%]	Cena [zł/100kg]		Tygodn. zmiana ceny [%]	Cena [zł/100kg]		Tygodn. zmiana ceny [%]	Cena [zł/100kg]		Tygodn. zmiana ceny [%]
		2005-04-10	2005-04-03		2005-04-10	2005-04-03		2005-04-10	2005-04-03		2005-04-10	2005-04-03	
Masło 82% tł., 16% wody	w blokach	1 034,25	1 058,27	-2,3	1 042,60	1 035,10	0,7	1 007,61	1 024,99	-1,7	1 033,23	1 020,43	1,3
	konfekcjonowane	1 159,08	1 165,17	-0,5	986,50	963,42	2,4	1 082,03	1 046,22	3,4	1 058,74	1 028,71	2,9
Masło 80% tł., 16%wody, 2% soli	w blokach	--	--	--	--	--	--	--	--	--	--	--	--
<b>Masło</b>	<b>Ogółem</b>	<b>1 051,77</b>	<b>1 085,73</b>	<b>-3,1</b>	<b>1 008,20</b>	<b>982,50</b>	<b>2,6</b>	<b>1 049,37</b>	<b>1 032,90</b>	<b>1,6</b>	<b>1 043,84</b>	<b>1 023,23</b>	<b>2,0</b>
Mleko w proszku	pełne	1 020,18	958,94	6,4	871,19	900,67	-3,3	936,01	942,62	-0,7	893,00	922,50	-3,2
	odtłuszczone	776,23	772,70	0,5	761,65	748,56	1,7	759,37	750,00	1,3	765,87	748,96	2,3
	<b>Ogółem</b>	<b>781,61</b>	<b>789,49</b>	<b>-1,0</b>	<b>794,80</b>	<b>784,82</b>	<b>1,3</b>	<b>853,67</b>	<b>849,20</b>	<b>0,5</b>	<b>839,08</b>	<b>778,86</b>	<b>7,7</b>
Mleko zagęszczone	słodzone	--	--	--	nld	nld	-	--	--	--	nld	nld	-
	niesłodzone	409,26	416,42	-1,7	--	--	--	--	--	--	nld	nld	-
	<b>Ogółem</b>	<b>409,26</b>	<b>416,42</b>	<b>-1,7</b>	<b>nld</b>	<b>nld</b>	<b>-</b>	<b>--</b>	<b>--</b>	<b>--</b>	<b>nld</b>	<b>nld</b>	<b>-</b>
Bezwodny tłuszcz mleczny	nld	nld	-	--	--	--	--	--	--	--	--	--	--
Serwatka w proszku		192,78	187,35	2,9	174,56	172,71	1,1	196,68	216,03	-9,0	nld	nld	-
Laktoza		--	--	--	--	--	--	--	--	--	--	--	--
Kazeina i kazeiniany		--	--	--	--	--	--	--	--	--	--	--	--

Wykorzystanie możliwe z dokładnym podaniem źródła

*Wykorzystanie możliwe z dokładnym podaniem źródła*

TOWAR	Zawartość tłuszczu	MAKROREGION											
		PÓLNOCNY			CENTRALNY			POŁUDNIOWO-WSCHODNI			ZACHODNI		
		Cena [zł/100kg]		Tygodn. zmiana ceny [%]	Cena [zł/100kg]		Tygodn. zmiana ceny [%]	Cena [zł/100kg]		Tygodn. zmiana ceny [%]	Cena [zł/100kg]		Tygodn. zmiana ceny [%]
		2005-04-10	2005-04-03		2005-04-10	2005-04-03		2005-04-10	2005-04-03		2005-04-10	2005-04-03	
Mleko spożywcze pasteryzowane	do 0,5%	nld	nld	-	94,11	95,44	-1,4	nld	nld	-	--	--	--
	1,5-1,8%	--	--	--	120,76	122,00	-1,0	nld	nld	-	--	--	--
	2%	124,03	123,53	0,4	126,83	126,22	0,5	131,94	131,82	0,1	122,59	122,32	0,2
	3,2%	129,81	128,60	0,9	136,93	136,17	0,6	141,20	142,93	-1,2	123,26	121,15	1,7
	od 3,5%	nld	nld	-	--	--	--	nld	nld	-	146,03	144,93	0,8
	<b>Ogółem</b>	<b>126,83</b>	<b>126,12</b>	<b>0,6</b>	<b>128,58</b>	<b>128,11</b>	<b>0,4</b>	<b>131,81</b>	<b>131,94</b>	<b>-0,1</b>	<b>122,88</b>	<b>122,55</b>	<b>0,3</b>
Mleko spożywcze UHT	do 0,5%	167,17	165,24	1,2	154,68	156,36	-1,1	--	--	--	146,62	153,38	-4,4
	1,5-1,8%	150,47	149,98	0,3	166,52	167,12	-0,4	nld	nld	-	nld	nld	-
	2%	183,04	182,91	0,1	169,25	167,96	0,8	nld	nld	-	168,55	165,09	2,1
	3,2%	170,82	169,86	0,6	162,99	172,02	-5,2	--	--	--	159,30	159,35	0,0
	od 3,5%	185,90	176,25	5,5	--	--	--	--	--	--	--	--	--
	<b>Ogółem</b>	<b>170,98</b>	<b>170,34</b>	<b>0,4</b>	<b>165,10</b>	<b>169,70</b>	<b>-2,7</b>	<b>140,64</b>	<b>140,82</b>	<b>-0,1</b>	<b>157,65</b>	<b>156,82</b>	<b>0,5</b>
Jogurt naturalny	do 0,5%	nld	nld	-	257,89	261,35	-1,3	nld	nld	-	--	--	--
	1,5-1,8%	268,51	263,09	2,1	--	-	--	nld	nld	-	188,36	183,14	2,9
	2%	nld	nld	-	263,52	266,38	-1,1	256,03	260,77	-1,8	nld	nld	-
	3,2%	--	--	--	nld	nld	-	--	--	--	nld	nld	-
	od 3,5%	226,30	nld	-	--	--	--	391,78	386,10	1,5	--	--	--
	<b>Ogółem</b>	<b>259,72</b>	<b>273,51</b>	<b>-5,0</b>	<b>286,78</b>	<b>283,50</b>	<b>1,2</b>	<b>271,74</b>	<b>280,71</b>	<b>-3,2</b>	<b>357,64</b>	<b>353,19</b>	<b>1,3</b>
Kefir	do 0,5%	187,332	187,529	-0,1	--	--	--	--	--	--	nld	nld	-
	1,5-1,8%	219,26	223,70	-2,0	234,3	245,6	-4,6	190,84	191,35	-0,3	197,78	238,24	-17,0
	2%	258,24	248,23	4,0	276,8	277,2	-0,1	234,46	235,80	-0,6	206,53	191,64	7,8
	3,2%	--	--	--	nld	nld	-	--	--	--	--	--	--
	od 3,5%	--	-	--	--	--	--	--	--	--	--	--	--
	<b>Ogółem</b>	<b>228,75</b>	<b>252,47</b>	<b>-9,4</b>	<b>253,1</b>	<b>256,9</b>	<b>-1,5</b>	<b>227,95</b>	<b>231,39</b>	<b>-1,5</b>	<b>200,55</b>	<b>225,00</b>	<b>-10,9</b>
Śmietana i śmietanka	10-29%	438,13	431,13	1,6	457,53	452,27	1,2	412,25	412,03	0,1	436,21	425,83	2,4
	pow. 29%	535,46	484,29	10,6	526,88	517,26	1,9	458,53	448,10	2,3	561,41	563,71	-0,4
	<b>Ogółem</b>	<b>456,66</b>	<b>452,84</b>	<b>0,8</b>	<b>482,43</b>	<b>475,22</b>	<b>1,5</b>	<b>416,64</b>	<b>415,68</b>	<b>0,2</b>	<b>494,55</b>	<b>488,54</b>	<b>1,2</b>

Wykorzystanie możliwe z dokładnym podaniem źródła

TOWAR	Rodzaj towaru	MAKROREGION											
		PÓLNOCNY			CENTRALNY			POŁUDNIOWO-WSCHODNI			ZACHODNI		
		Cena [zł/100kg]		Tygodn. zmiana	Cena [zł/100kg]		Tygodn. zmiana	Cena [zł/100kg]		Tygodn. zmiana	Cena [zł/100kg]		Tygodn. zmiana
		2005-04-10	2005-04-03	ceny [%]	2005-04-10	2005-04-03	ceny [%]	2005-04-10	2005-04-03	ceny [%]	2005-04-10	2005-04-03	ceny [%]
SERY DOJRZEWAJĄCE	typu EDAMSKI	1 090,66	1 096,44	-0,5	1 115,98	1 133,12	-1,5	1 082,69	1 115,46	-2,9	1 236,76	1 284,75	-3,7
	typu GOUDA	1 128,70	1 129,63	-0,1	1 149,69	1 200,99	-4,3	1 191,49	1 195,54	-0,3	1 161,29	1 114,33	4,2
	typu CHEDDAR	--	--	--	nld	nld	-	nld	nld	-	--	--	--
	typu EMENTALER	1 135,77	1 109,40	2,4	1 261,57	1 368,95	-7,8	nld	nld	-	--	--	--
	PODLASKI, ZAMOJSKI, MORSKI	1 065,76	1 155,09	-7,7	1 244,28	1 176,07	5,8	1 183,36	1 175,60	0,7	1 292,00	1 122,26	15,1
	PARMEZAN	nld	nld	-	--	--	--	--	--	--	--	--	--
	RADAMER	--	--	--	nld	nld	-	1 343,71	1 301,47	3,2	--	--	--
Ser typu MOZZARELLA		nld	nld	-	nld	nld	-	nld	nld	-	1 713,73	1 752,22	-2,2
Ser typu FETA		nld	nld	-	nld	nld	-	nld	nld	-	--	--	--
SERY PLEŚNIOWE		nld	nld	-	nld	nld	-	--	--	--	1 758,34	1 829,89	-3,9
SERY i TWAROGI ŚWIEŻE	twaróg min. 40% tł.	685,77	689,91	-0,6	717,95	711,54	0,9	659,48	651,64	1,2	847,94	850,38	-0,3
	serek granulowany min. 40% tł.	--	--	--	nld	nld	-	nld	nld	-	673,91	674,02	0,0

**\*-makroregiony sprzedaży produktów mleczarskich**

Północny :Woj.: pomorskie, warmińsko – mazurskie, podlaskie, kujawsko – pomorskie.

Centralny : Woj.: mazowieckie, łódzkie.

Południowo-Wschodni: Woj.: lubelskie, świętokrzyskie, podkarpackie, małopolskie, śląskie.

Zachodni: Woj.: opolskie, dolnośląskie, wielkopolskie, lubuskie, zachodnio-pomorskie.

*Wykorzystanie możliwe z dokładnym podaniem źródła*

## II. CENY NA GIEŁDACH TOWAROWYCH.

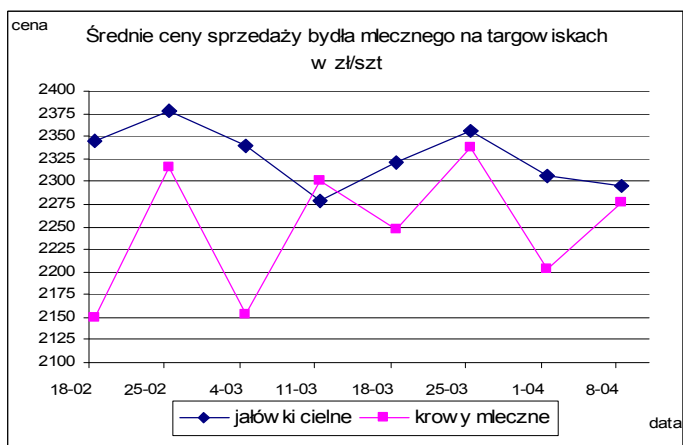
### Notowania cen na giełdach towarowych w okresie 04-08.04.2005r.

**BRAK SPRZEDAŻY**

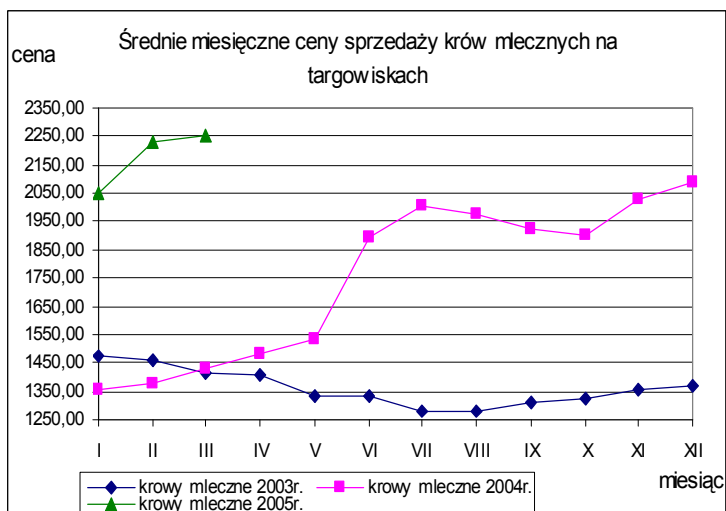
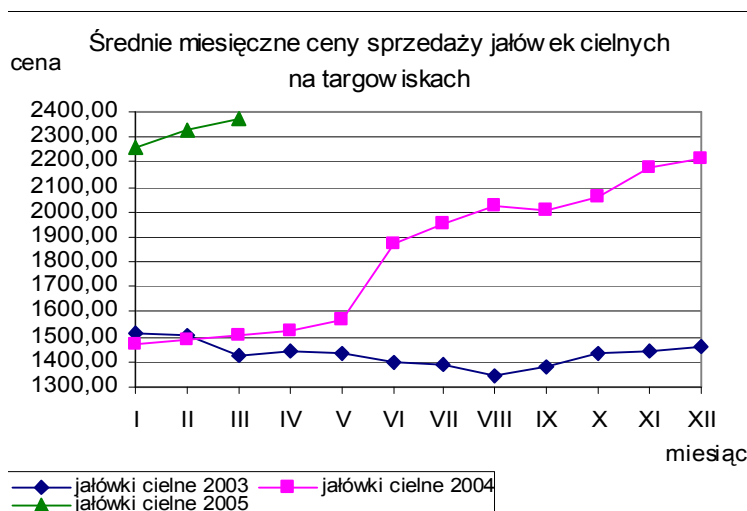
## III. CENY SPRZEDAŻY BYDŁA MLECZNEGO NA TARGOWISKACH.

### Notowania cen sprzedaży bydła mlecznego na targowiskach w okresie 04-08.04.2005r.

Kategoria bydła	Kategoria ceny	Tydzień		Zmiana tygodniowa w %
		analizowany 14/05	poprzedni 13/05	
<i>jałówki cielne</i>	min. w zł/szt	1750,00	1500,00	16,7
	max. w zł/szt	2800,00	2750,00	1,8
	<i>średnia w zł/szt</i>	<i>2295,45</i>	<i>2306,25</i>	<i>-0,5</i>
<i>krowy mleczne</i>	min. w zł/szt	1200,00	1500,00	-20,0
	max. w zł/szt	2900,00	2800,00	3,6
	<i>średnia w zł/szt</i>	<i>2277,12</i>	<i>2203,03</i>	<i>3,4</i>

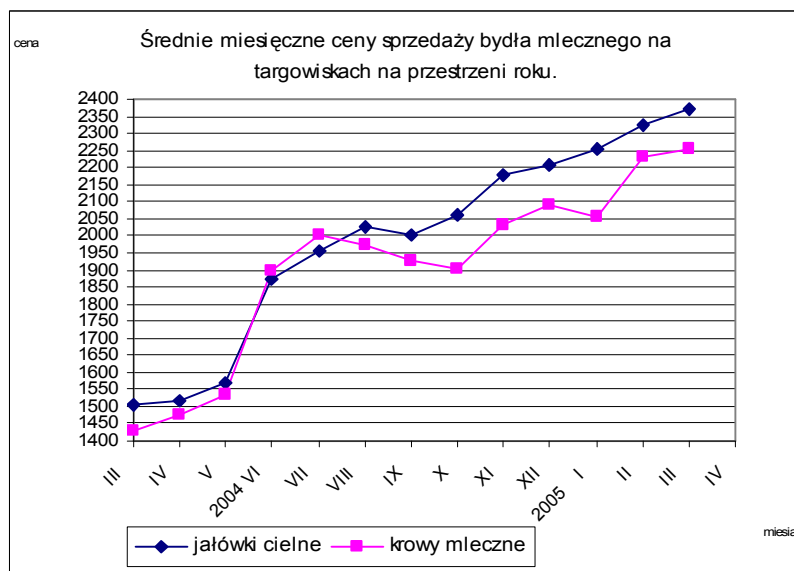


### Średnie miesięczne ceny sprzedaży bydła mlecznego na targowiskach.



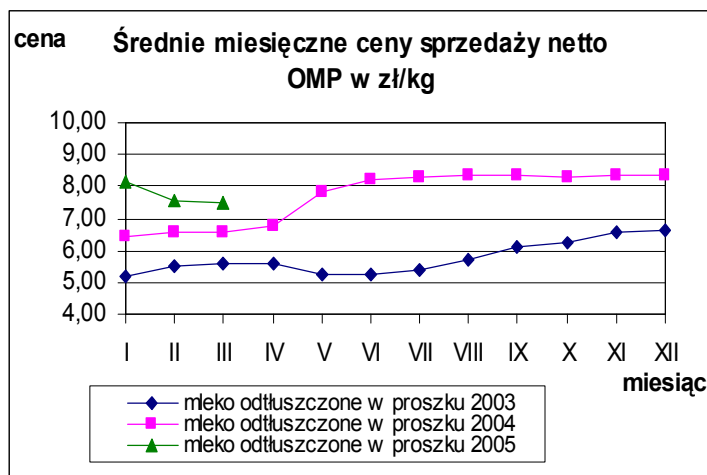
**Wykorzystanie możliwe z dokładnym podaniem źródła**



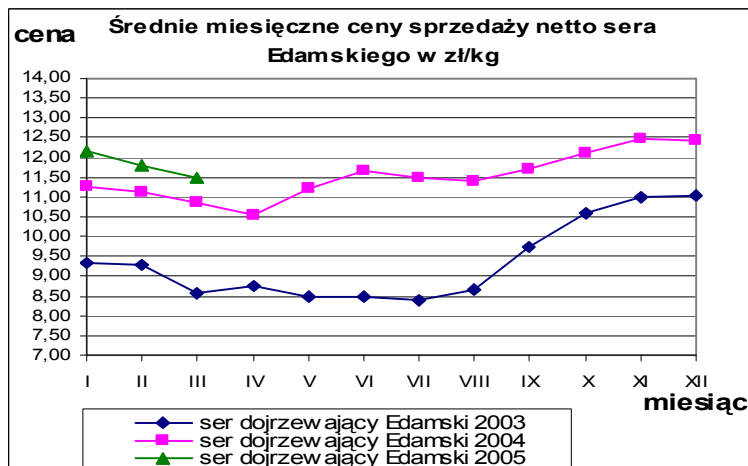


#### IV. ŚREDNIE MIESIĘCZNE CENY SPRZEDAŻY NETTO WYBRANYCH PRODUKTÓW MLECZARSKICH W PORÓWNANIU Z ROKIEM POPRZEDNIM w zł/kg.

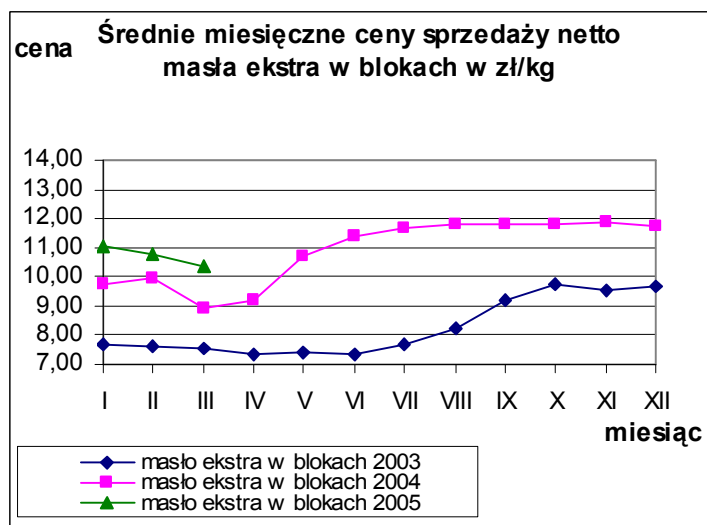
##### Mleko odtłuszczone w proszku.



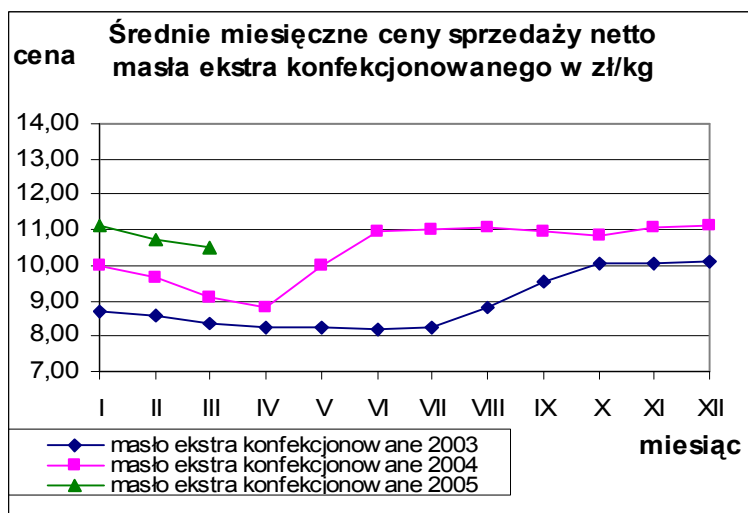
##### Ser dojrzewający Edamski.



##### Masło ekstra w blokach.



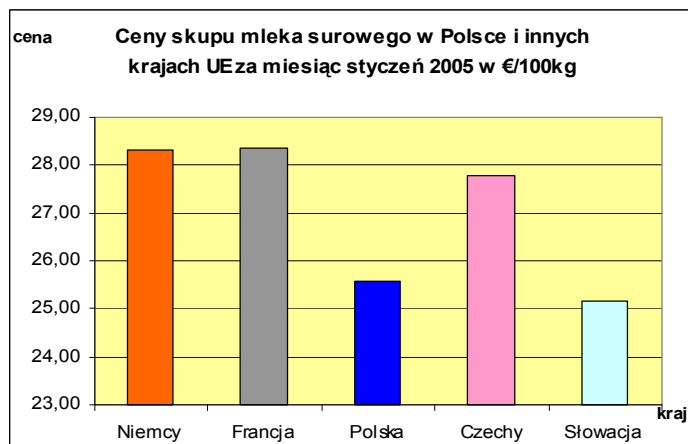
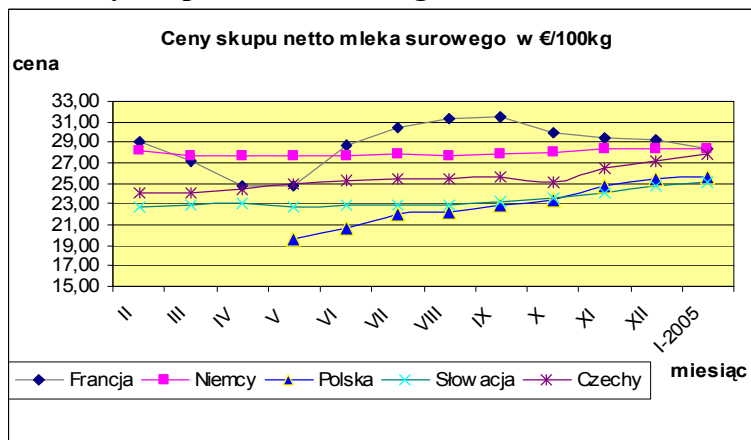
##### Masło ekstra konfekcjonowane.



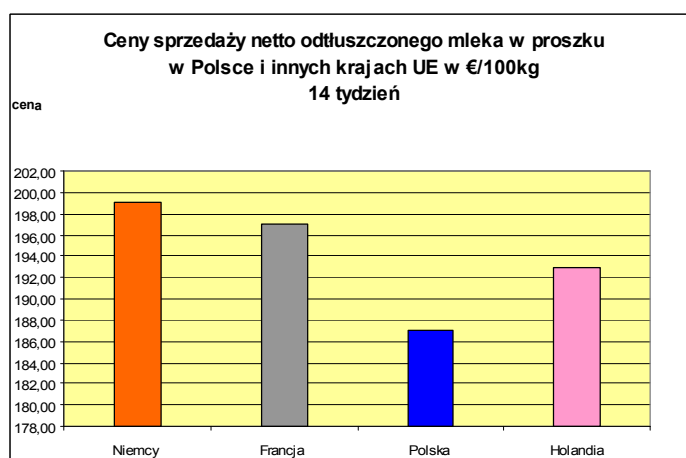
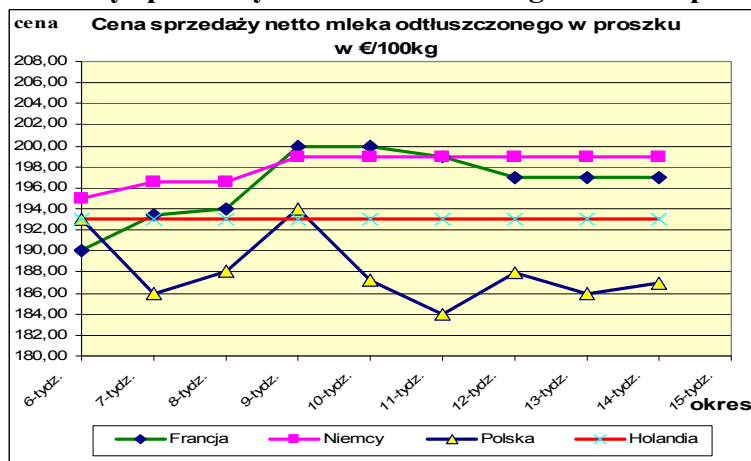
*Wykorzystanie możliwe z dokładnym podaniem źródła*

## V. PORÓWNANIE ŚREDNICH CEN NETTO PODSTAWOWYCH PRODUKTÓW MLECZARSKICH W POLSCE I WYBRANYCH KRAJACH UNII EUROPEJSKIEJ.

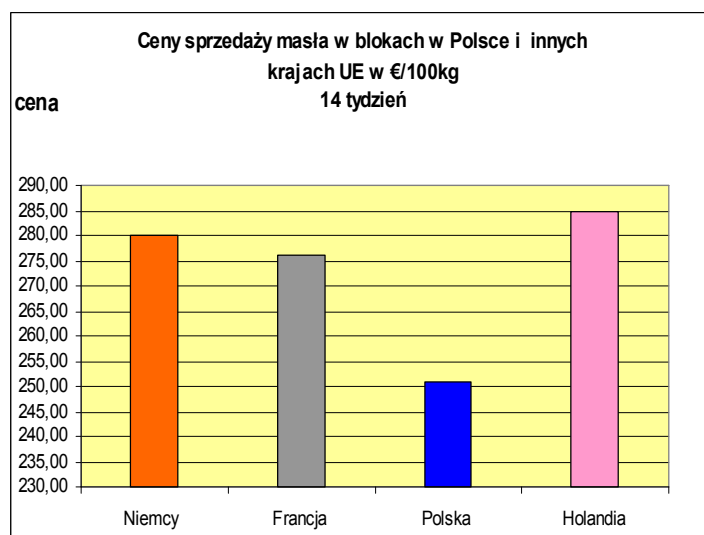
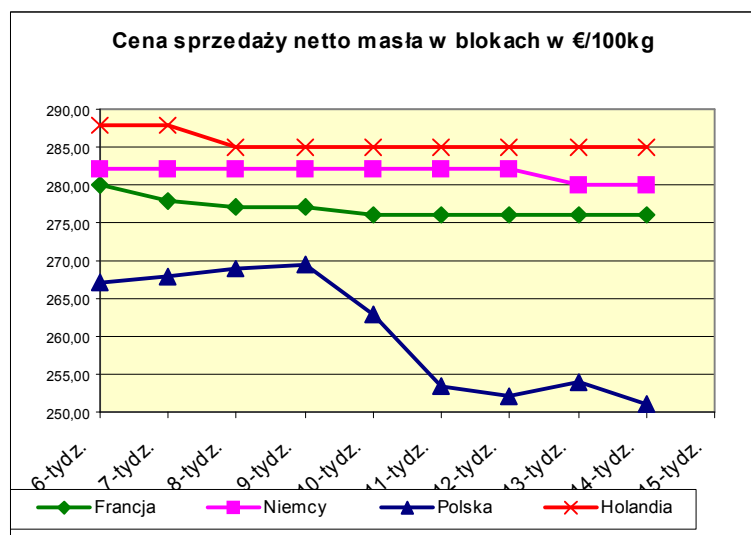
### Ceny skupu mleka surowego.



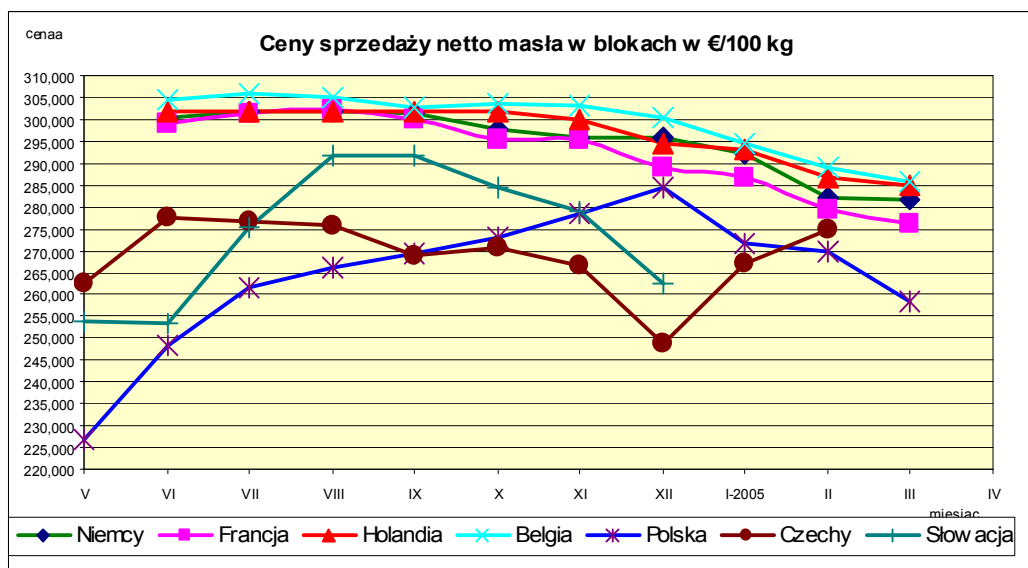
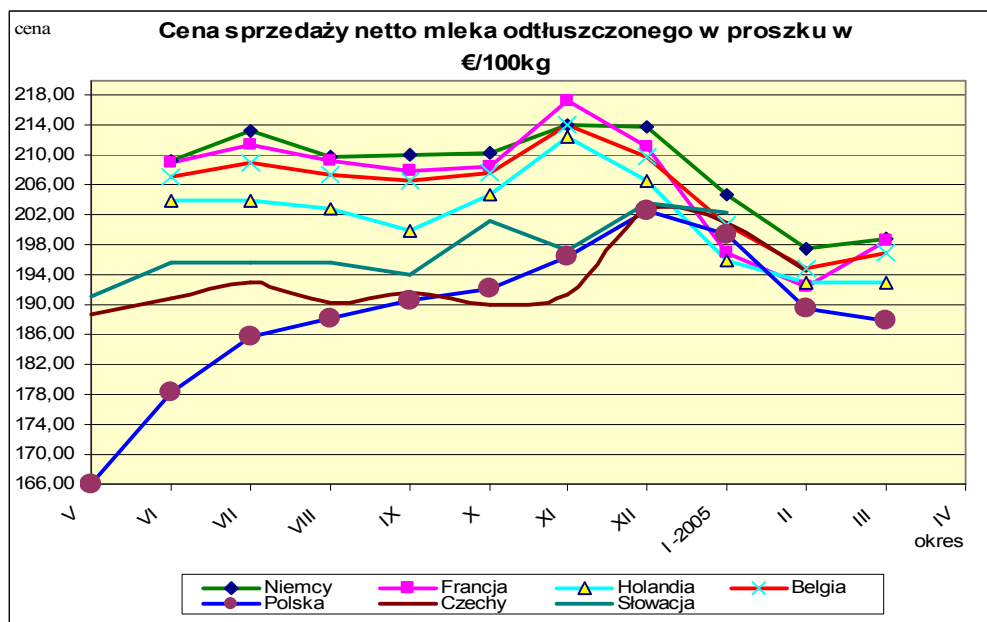
### Ceny sprzedaży netto odtłuszczonego mleka w proszku.



### Ceny sprzedaży netto masła ekstra w blokach.



## VI. PORÓWNANIE ŚREDNICH MIESIĘCZNYCH CEN SPRZEDAŻY NETTO PODSTAWOWYCH PRODUKTÓW MLECZARSKICH W POLSCE I WYBRANYCH KRAJACH UNII EUROPEJSKIEJ.\*



\* Źródło: *FAMMU/FAPA i wyliczenia własne*

Biuletyn „*Rynek mleka*” ukazuje się w każdy czwartek o godz. 13<sup>00</sup>.

### Wydawca:

Ministerstwo Rolnictwa i Rozwoju Wsi, Departament Wspólnej Organizacji Rynków Rolnych  
ul. Wspólna 30 00-930 Warszawa

Internet: [strona ZSRIR](http://strona.ZSRIR) E-mail: [biuletyn@minrol.gov.pl](mailto:biuletyn@minrol.gov.pl)

### Autor:

Dariusz Banasiewicz, tel. (022) 623-12-01; fax (022) 623-27-06

E-mail [Dariusz.Banasiewicz@minrol.gov.pl](mailto:Dariusz.Banasiewicz@minrol.gov.pl)

### Warunki otrzymywania biuletynu:

Biuletyn udostępniany jest wszystkim zainteresowanym bezpłatnie.

*Wykorzystanie możliwe z dokładnym podaniem źródła*