


ZINTEGROWANY SYSTEM ROLNICZEJ INFORMACJI RYNKOWEJ

(podstawa prawna: ustawa o rolniczych badaniach rynkowych z dnia 30 marca 2001r.)

**RYNEK MLEKA**

Nr 14/2005

7 kwietnia 2005r.



**NOTOWANIA Z OKRESU: 28.03-03.04.2005r.**

*Badanie cen sprzedaży prowadzone jest na reprezentatywnej próbie. Średnie ceny liczone są jako średnie ważone*

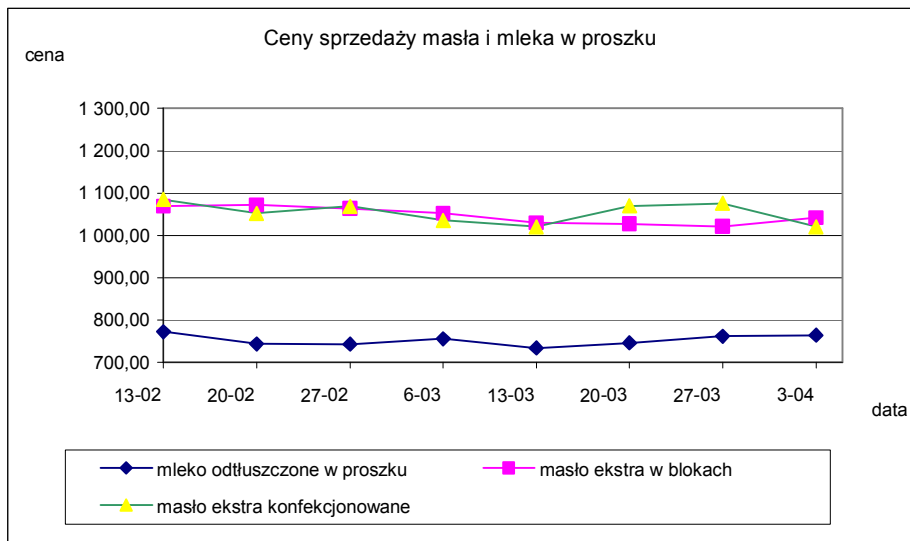
**I. CENY SPRZEDAŻY (NETTO) PRODUKTÓW MLECZARSKICH za 100kg.**

Daty podane w tabelach oznaczają ostatni dzień analizowanego tygodnia (poniedziałek-niedziela).

**Dane dla Polski.**

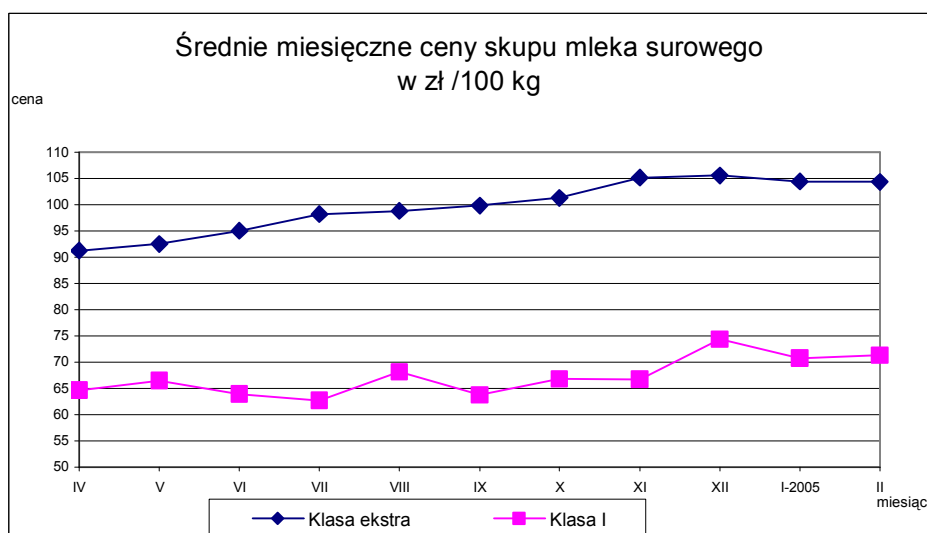
TOWAR	Rodzaj towaru	POLSKA		
		Cena [zł/100kg]		Tygodn. zmiana ceny [%]
		2005-04-03	2005-03-27	
Masło 82% tł., 16% wody	w blokach	1 041,60	1 021,77	1,9
	konfekc.	1 020,99	1 075,65	-5,1
Masło 80% tł., 16% wody, 2% soli	w blokach	--	--	--
<b>Masło</b>	<b>Ogółem</b>	<b>1 032,28</b>	<b>1 046,22</b>	<b>-1,3</b>
Mleko w proszku	pełne	930,88	935,78	-0,5
	odtłuszczone	764,33	761,81	0,3
	<b>Ogółem</b>	<b>788,07</b>	<b>787,33</b>	<b>0,1</b>
Mleko zagęszczone	słodzone	643,71	700,06	-8,0
	niesłodzone	428,16	429,38	-0,3
	<b>Ogółem</b>	<b>512,12</b>	<b>485,75</b>	<b>5,4</b>
Bezwodny tłuszcz mleczny		nld	nld	-
Serwatka w proszku		186,57	191,32	-2,5
Laktoza		--	--	--
Kazeina i kazeiniany		--	--	--

TOWAR	Zawartość tłuszczu	POLSKA		
		Cena [zł/100kg]		Tygodn. zmiana ceny [%]
		2005-04-03	2005-03-27	
Mleko spożywcze pasteryzowane	do 0,5%	98,04	100,11	-2,1
	1,5-1,8%	113,18	113,27	-0,1
	2%	126,20	127,20	-0,8
	3,2%	131,60	132,87	-1,0
	od 3,5%	137,52	138,18	-0,5
	<b>Ogółem</b>	<b>127,20</b>	<b>128,18</b>	<b>-0,8</b>
Mleko spożywcze UHT	do 0,5%	164,06	163,81	0,2
	1,5-1,8%	153,85	153,11	0,5
	2%	177,71	176,86	0,5
	3,2%	169,32	171,37	-1,2
	od 3,5%	176,25	184,22	-4,3
	<b>Ogółem</b>	<b>168,73</b>	<b>169,67</b>	<b>-0,6</b>
Jogurt naturalny	do 0,5%	252,48	261,61	-3,5
	1,5-1,8%	252,10	245,70	2,6
	2%	268,55	267,20	0,5
	3,2%	360,20	360,09	0,0
	od 3,5%	nld	377,99	-
	<b>Ogółem</b>	<b>315,19</b>	<b>318,78</b>	<b>-1,1</b>
Kefir	do 0,5%	196,12	206,19	-4,9
	1,5-1,8%	231,06	234,72	-1,6
	2%	237,39	240,95	-1,5
	3,2%	nld	nld	-
	od 3,5%	--	--	--
	<b>Ogółem</b>	<b>238,87</b>	<b>236,66</b>	<b>0,9</b>
Śmietana i śmietanka	10-29%	428,82	429,93	-0,3
	pow. 29%	513,95	558,93	-8,0
	<b>Ogółem</b>	<b>460,23</b>	<b>465,97</b>	<b>-1,2</b>



### Mleko surowe do skupu.

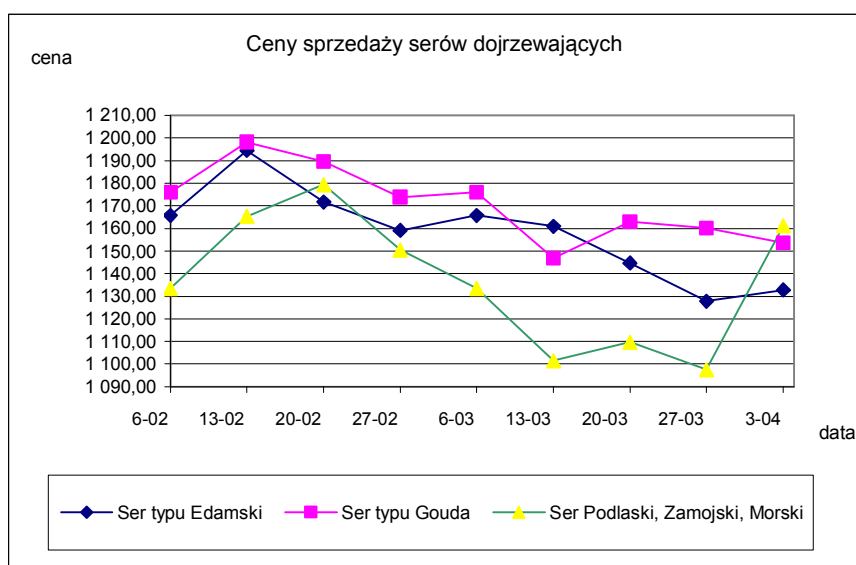
		POLSKA		
TOWAR	KLASA	Cena [zł/100kg]		Miesięczna. zmiana ceny [%]
		LUTY	STYCZEŃ	
Mleko surowe do skupu	ekstra	104,35	104,43	-0,1
	I	71,32	70,76	0,8



**Wykorzystanie możliwe z dokładnym podaniem źródła**

## Sery i twarogi

TOWAR	Rodzaj towaru	POLSKA		
		Cena [zł/100kg]		Tygodn. zmiana ceny [%]
		2005-04-03	2005-03-27	
SERY DOJRZEWAJĄCE	typu EDAMSKI	1 132,85	1 127,88	0,4
	typu GOUDA	1 153,59	1 160,07	-0,6
	typu CHEDDAR	nld	nld	-
	typu EMENTALER	1 156,31	1 187,79	-2,7
	PODLASKI, ZAMOJSKI, MORSKI	1 161,11	1 097,48	5,8
	PARMEZAN	nld	nld	-
	RADAMER	1 295,27	1 266,82	2,2
Ser typu MOZZARELLA		1 153,22	1 212,93	-4,9
Ser typu FETA		998,83	989,47	0,9
SERY PLEŚNIOWE		1 736,39	1 660,00	4,6
SERY i TWAROGI ŚWIEŻE	twaróg min. 40% tł.	733,81	732,41	0,2
	serek granulowany min. 40% tł.	625,89	614,38	1,9



**Wykorzystanie możliwe z dokładnym podaniem źródła**

Dane dla makroregionów \*

KLASA	MAKROREGION											
	PÓLNOCNY			CENTRALNY			POŁUDNIOWO-WSCHODNI			ZACHODNI		
	Cena [zł/100kg]		Miesięczna. zmiana ceny [%]	Cena [zł/100kg]		Miesięczna. zmiana ceny [%]	Cena [zł/100kg]		Miesięczna. zmiana ceny [%]	Cena [zł/100kg]		Miesięczna. zmiana ceny [%]
	lutym	styczeń		lutym	styczeń		lutym	styczeń		lutym	styczeń	
EKSTRA	113,07	112,78	0,3	100,90	100,56	0,3	91,77	91,51	0,3	100,26	101,45	-1,2
I	84,58	81,89	3,3	66,84	67,43	-0,9	59,66	60,02	-0,6	59,03	58,52	0,9

TOWAR	Rodzaj towaru	MAKROREGION											
		PÓLNOCNY			CENTRALNY			POŁUDNIOWO-WSCHODNI			ZACHODNI		
		Cena [zł/100kg]		Tygodn. zmiana ceny [%]	Cena [zł/100kg]		Tygodn. zmiana ceny [%]	Cena [zł/100kg]		Tygodn. zmiana ceny [%]	Cena [zł/100kg]		Tygodn. zmiana ceny [%]
		2005-04-03	2005-03-27		2005-04-03	2005-03-27		2005-04-03	2005-03-27		2005-04-03	2005-03-27	
Masło 82% tł., 16% wody	w blokach	1 058,27	1 077,00	-1,7	1 035,10	1 049,08	-1,3	1 024,99	1 049,21	-2,3	1 020,43	892,70	14,3
	konfekcjonowane	1 165,17	1 154,67	0,9	963,42	1 031,54	-6,6	1 046,22	1 105,27	-5,3	1 028,71	1 051,66	-2,2
Masło 80% tł., 16%wody, 2% soli	w blokach	--	--	--	--	--	--	--	--	--	--	--	--
<b>Masło</b>	<b>Ogółem</b>	<b>1 085,73</b>	<b>1 108,88</b>	<b>-2,1</b>	<b>982,50</b>	<b>1 037,40</b>	<b>-5,3</b>	<b>1 032,90</b>	<b>1 065,79</b>	<b>-3,1</b>	<b>1 023,23</b>	<b>961,20</b>	<b>6,5</b>
Mleko w proszku	pełne	958,94	999,06	-4,0	900,67	889,13	1,3	942,62	1 010,01	-6,7	922,50	928,38	-0,6
	odtłuszczone	772,70	784,25	-1,5	748,56	757,17	-1,1	750,00	734,96	2,0	748,96	745,42	0,5
	<b>Ogółem</b>	<b>789,49</b>	<b>796,12</b>	<b>-0,8</b>	<b>784,82</b>	<b>798,18</b>	<b>-1,7</b>	<b>849,20</b>	<b>834,46</b>	<b>1,8</b>	<b>778,86</b>	<b>756,22</b>	<b>3,0</b>
Mleko zagęszczone	słodzone	--	--	--	nld	nld	-	--	--	--	nld	nld	-
	niesłodzone	416,42	408,42	2,0	--	--	--	--	--	--	nld	nld	-
	<b>Ogółem</b>	<b>416,42</b>	<b>408,42</b>	<b>2,0</b>	<b>nld</b>	<b>nld</b>	<b>-</b>	<b>--</b>	<b>--</b>	<b>--</b>	<b>nld</b>	<b>nld</b>	<b>-</b>
Bezwodny tłuszcz mleczny	nld	nld	-	--	--	--	--	--	--	--	--	--	--
Serwatka w proszku		187,35	185,71	0,9	172,71	176,35	-2,1	216,03	nld	-	nld	nld	-
Laktoza		--	--	--	--	--	--	--	--	--	--	--	--
Kazeina i kazeiniany		--	--	--	--	--	--	--	--	--	--	--	--

Wykorzystanie możliwe z dokładnym podaniem źródła

*Wykorzystanie możliwe z dokładnym podaniem źródła*

TOWAR	Zawartość tłuszczu	MAKROREGION											
		PÓLNOCNY			CENTRALNY			POŁUDNIOWO-WSCHODNI			ZACHODNI		
		Cena [zł/100kg]		Tygodn. zmiana ceny [%]	Cena [zł/100kg]		Tygodn. zmiana ceny [%]	Cena [zł/100kg]		Tygodn. zmiana ceny [%]	Cena [zł/100kg]		Tygodn. zmiana ceny [%]
		2005-04-03	2005-03-27		2005-04-03	2005-03-27		2005-04-03	2005-03-27		2005-04-03	2005-03-27	
Mleko spożywcze pasteryzowane	do 0,5%	nld	nld	-	95,44	95,65	-0,2	nld	nld	-	--	--	--
	1,5-1,8%	--	--	--	122,00	122,75	-0,6	nld	nld	-	--	--	--
	2%	123,53	124,16	-0,5	126,22	128,11	-1,5	131,82	132,80	-0,7	122,32	122,54	-0,2
	3,2%	128,60	128,61	0,0	136,17	140,03	-2,8	142,93	138,79	3,0	121,15	122,79	-1,3
	od 3,5%	nld	nld	-	--	--	--	nld	nld	-	144,93	146,25	-0,9
	<b>Ogółem</b>	<b>126,12</b>	<b>126,37</b>	<b>-0,2</b>	<b>128,11</b>	<b>130,62</b>	<b>-1,9</b>	<b>131,94</b>	<b>132,41</b>	<b>-0,4</b>	<b>122,55</b>	<b>122,76</b>	<b>-0,2</b>
Mleko spożywcze UHT	do 0,5%	165,24	166,33	-0,7	156,36	152,06	2,8	--	--	--	153,38	151,98	0,9
	1,5-1,8%	149,98	150,21	-0,2	167,12	161,94	3,2	nld	nld	-	nld	nld	-
	2%	182,91	183,22	-0,2	167,96	165,97	1,2	nld	nld	-	165,09	nld	-
	3,2%	169,86	170,92	-0,6	172,02	176,04	-2,3	--	--	--	159,35	160,48	-0,7
	od 3,5%	176,25	184,22	-4,3	--	--	--	--	--	--	--	--	--
	<b>Ogółem</b>	<b>170,34</b>	<b>171,30</b>	<b>-0,6</b>	<b>169,70</b>	<b>172,36</b>	<b>-1,5</b>	<b>140,82</b>	<b>140,72</b>	<b>0,1</b>	<b>156,82</b>	<b>158,05</b>	<b>-0,8</b>
Jogurt naturalny	do 0,5%	nld	nld	-	261,35	268,46	-2,6	nld	nld	-	--	--	--
	1,5-1,8%	263,09	267,51	-1,7	-	--	--	nld	nld	-	183,14	184,80	-0,9
	2%	nld	nld	-	266,38	273,97	-2,8	260,77	254,94	2,3	nld	nld	-
	3,2%	--	--	--	nld	nld	-	--	--	--	nld	nld	-
	od 3,5%	nld	nld	-	--	--	--	nld	nld	-	--	--	--
	<b>Ogółem</b>	<b>273,51</b>	<b>273,54</b>	<b>0,0</b>	<b>283,50</b>	<b>295,10</b>	<b>-3,9</b>	<b>280,71</b>	<b>271,07</b>	<b>3,6</b>	<b>353,19</b>	<b>351,24</b>	<b>0,6</b>
Kefir	do 0,5%	187,529	196,876	-4,7	--	--	--	--	--	--	nld	nld	-
	1,5-1,8%	223,70	229,74	-2,6	245,6	249,9	-1,7	191,35	191,57	-0,1	238,24	242,48	-1,7
	2%	248,23	248,20	0,0	277,2	279,4	-0,8	235,80	235,75	0,0	191,64	210,73	-9,1
	3,2%	--	--	--	nld	nld	-	--	--	--	--	--	--
	od 3,5%	-	--	--	--	--	--	--	--	--	--	--	--
	<b>Ogółem</b>	<b>252,47</b>	<b>230,75</b>	<b>9,4</b>	<b>256,9</b>	<b>261,2</b>	<b>-1,7</b>	<b>231,39</b>	<b>229,94</b>	<b>0,6</b>	<b>225,00</b>	<b>233,64</b>	<b>-3,7</b>
Śmietana i śmietanka	10-29%	431,13	433,92	-0,6	452,27	460,85	-1,9	412,03	409,41	0,6	425,83	424,92	0,2
	pow. 29%	484,29	556,73	-13,0	517,26	561,01	-7,8	448,10	462,60	-3,1	563,71	572,61	-1,6
	<b>Ogółem</b>	<b>452,84</b>	<b>457,63</b>	<b>-1,0</b>	<b>475,22</b>	<b>494,92</b>	<b>-4,0</b>	<b>415,68</b>	<b>414,45</b>	<b>0,3</b>	<b>488,54</b>	<b>492,58</b>	<b>-0,8</b>

*Wykorzystanie możliwe z dokładnym podaniem źródła*

TOWAR	Rodzaj towaru	MAKROREGION											
		PÓLNOCNY			CENTRALNY			POŁUDNIOWO-WSCHODNI			ZACHODNI		
		Cena [zł/100kg]		Tygodn. zmiana	Cena [zł/100kg]		Tygodn. zmiana	Cena [zł/100kg]		Tygodn. zmiana	Cena [zł/100kg]		Tygodn. zmiana
		2005-04-03	2005-03-27	ceny [%]	2005-04-03	2005-03-27	ceny [%]	2005-04-03	2005-03-27	ceny [%]	2005-04-03	2005-03-27	ceny [%]
SERY DOJRZEWAJĄCE	typu EDAMSKI	1 096,44	1 136,81	-3,6	1 133,12	1 127,76	0,5	1 115,46	1 114,81	0,1	1 284,75	1 150,64	11,7
	typu GOUDA	1 129,63	1 169,96	-3,4	1 200,99	1 145,61	4,8	1 195,54	1 152,57	3,7	1 114,33	1 168,00	-4,6
	typu CHEDDAR	--	--	--	nld	nld	-	--	--	--	--	--	--
	typu EMENTALER	1 109,40	1 114,44	-0,5	nld	nld	-	nld	nld	-	--	--	--
	PODLASKI, ZAMOJSKI, MORSKI	1 155,09	1 085,31	6,4	1 176,07	1 227,27	-4,2	1 175,60	1 184,03	-0,7	1 122,26	1 188,52	-5,6
	PARMEZAN	nld	nld	-	--	--	--	--	--	--	--	--	--
	RADAMER	--	--	--	nld	nld	-	1 301,47	1 265,54	2,8	--	--	--
Ser typu MOZZARELLA		nld	nld	-	nld	nld	-	nld	nld	-	1 752,22	1 745,64	0,4
Ser typu FETA		nld	nld	-	nld	nld	-	nld	nld	-	--	--	--
SERY PLEŚNIOWE		nld	nld	-	nld	nld	-	--	--	--	1 829,89	1 752,81	4,4
SERY i TWAROGI ŚWIEŻE	twaróg min. 40% tł.	689,91	683,46	0,9	711,54	749,51	-5,1	651,64	663,48	-1,8	850,38	791,33	7,5
	serek granulowany min. 40% tł.	--	--	--	nld	nld	-	nld	nld	-	674,02	672,84	0,2

**\*-makroregiony sprzedaży produktów mleczarskich**

Północny :Woj.: pomorskie, warmińsko – mazurskie, podlaskie, kujawsko – pomorskie.

Centralny : Woj.: mazowieckie, łódzkie.

Południowo-Wschodni: Woj.: lubelskie, świętokrzyskie, podkarpackie, małopolskie, śląskie.

Zachodni: Woj.: opolskie, dolnośląskie, wielkopolskie, lubuskie, zachodnio-pomorskie.

*Wykorzystanie możliwe z dokładnym podaniem źródła*

## II. CENY NA GIEŁDACH TOWAROWYCH.

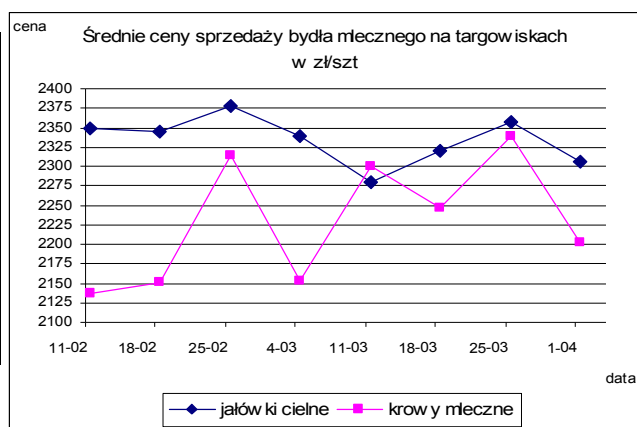
Notowania cen na giełdach towarowych w okresie 28.03-01.04.2005r.

**BRAK SPRZEDAŻY**

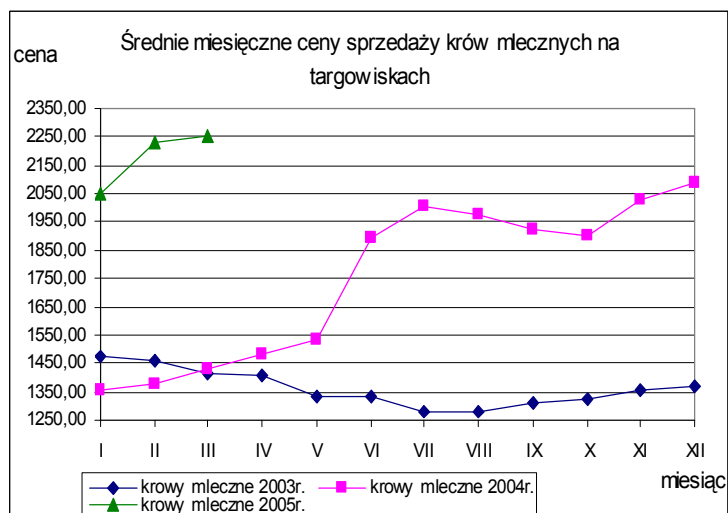
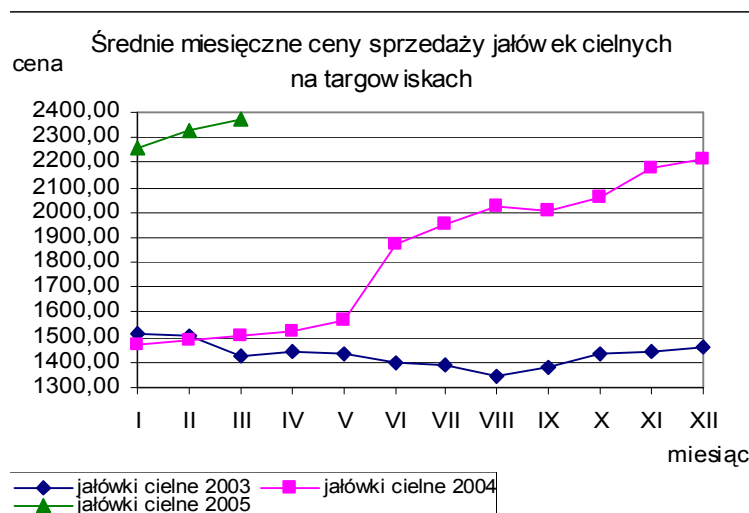
## III. CENY SPRZEDAŻY BYDŁA MLECZNEGO NA TARGOWISKACH.

Notowania cen sprzedaży bydła mlecznego na targowiskach w okresie 28.03-01.04.2005r.

Kategoria bydła	Kategoria ceny	Tydzień		Zmiana tygodniowa w %
		analizowany 13/05	poprzedni 12/05	
<i>jałówki cielne</i>	min. w zł/szt	1500,00	1800,00	-16,7
	max. w zł/szt	2750,00	2800,00	-1,8
	<i>średnia w zł/szt</i>	<i>2306,25</i>	<i>2356,25</i>	<i>-2,1</i>
<i>krowy mleczne</i>	min. w zł/szt	1500,00	1600,00	-6,3
	max. w zł/szt	2800,00	3350,00	-16,4
	<i>średnia w zł/szt</i>	<i>2203,03</i>	<i>2338,24</i>	<i>-5,8</i>

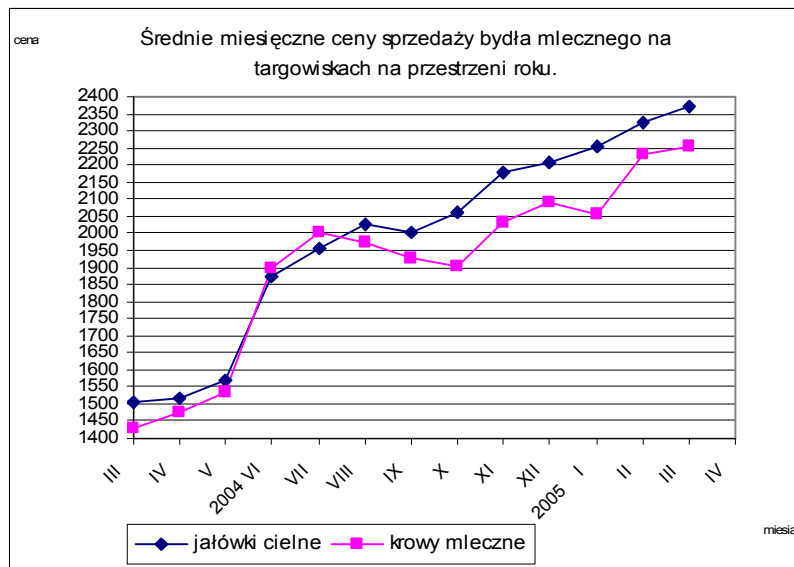


### Średnie miesięczne ceny sprzedaży bydła mlecznego na targowiskach.



**Wykorzystanie możliwe z dokładnym podaniem źródła**

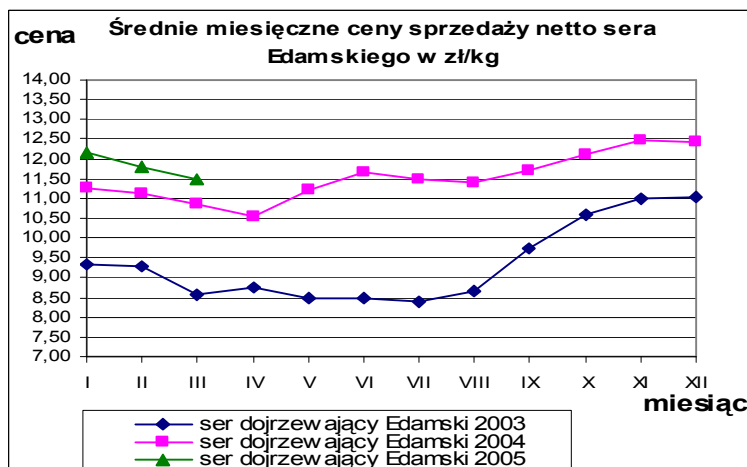
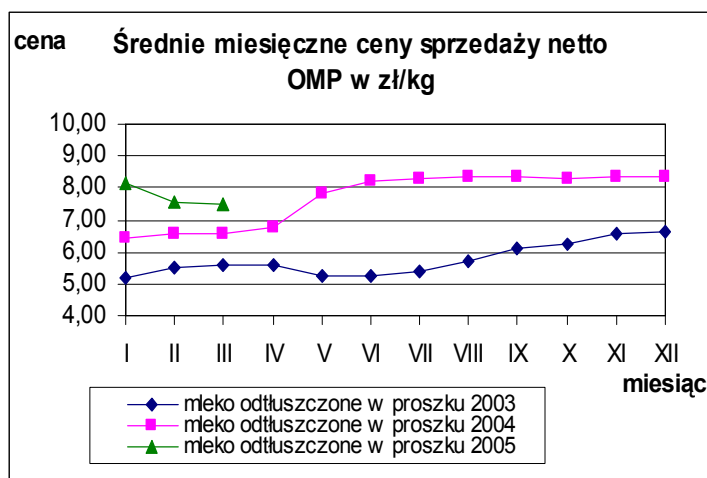




#### IV. ŚREDNIE MIESIĘCZNE CENY SPRZEDAŻY NETTO WYBRANYCH PRODUKTÓW MLECZARSKICH W PORÓWNANIU Z ROKIEM POPRZEDNIM w zł/kg.

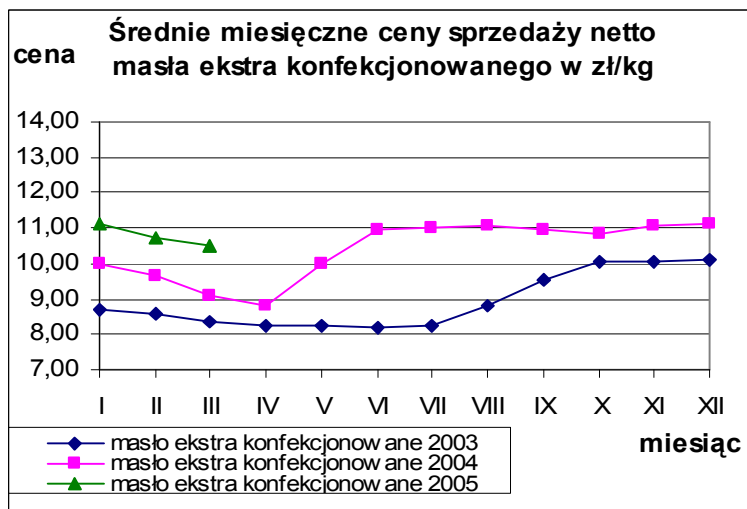
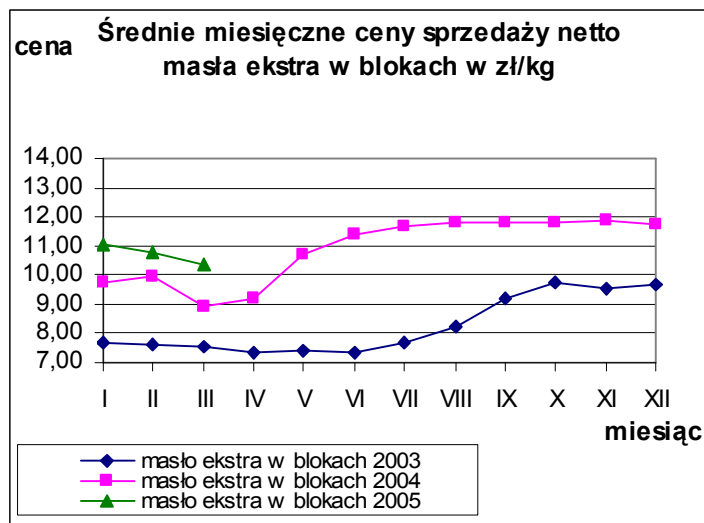
Mleko odtuszczone w proszku.

Ser dojrzewający Edamski.



Masło ekstra w blokach.

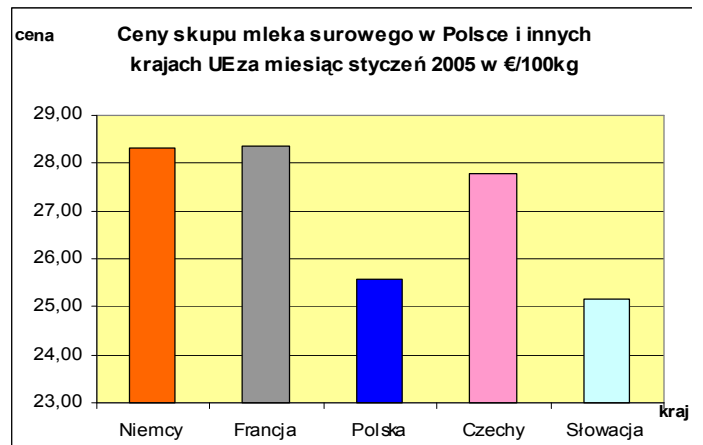
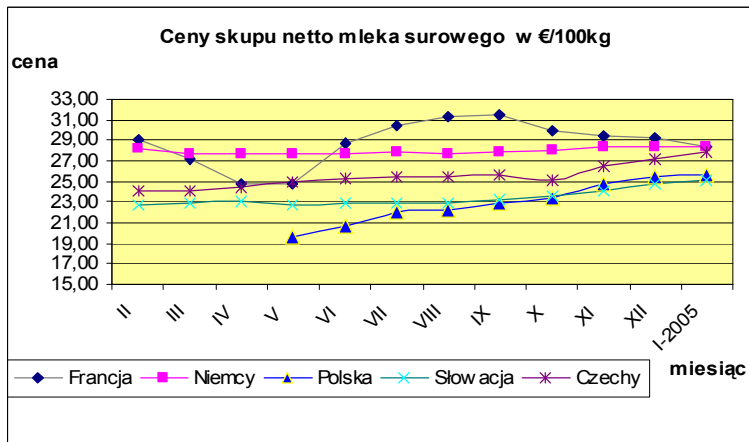
Masło ekstra konfekcjonowane.



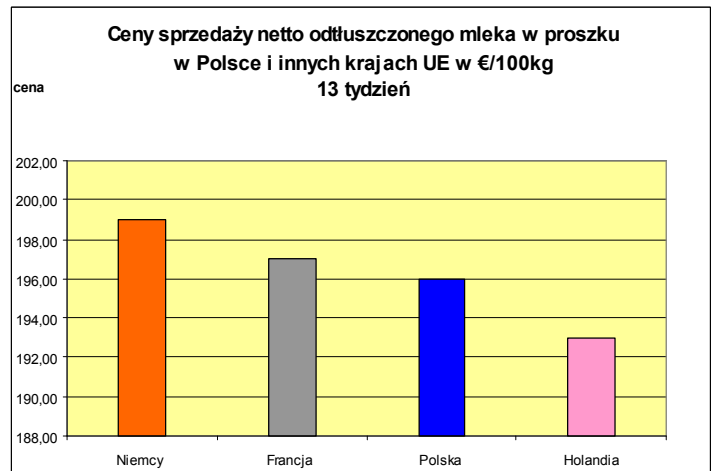
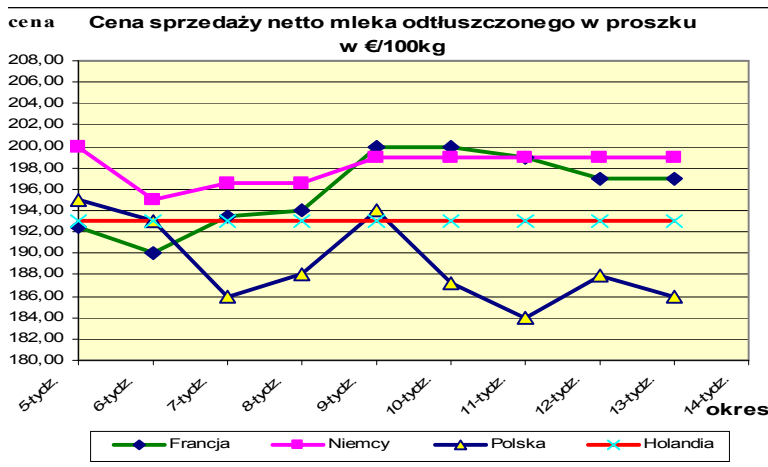
Wykorzystanie możliwe z dokładnym podaniem źródła

## V. PORÓWNANIE ŚREDNICH CEN NETTO PODSTAWOWYCH PRODUKTÓW MLECZARSKICH W POLSCE I WYBRANYCH KRAJACH UNII EUROPEJSKIEJ.

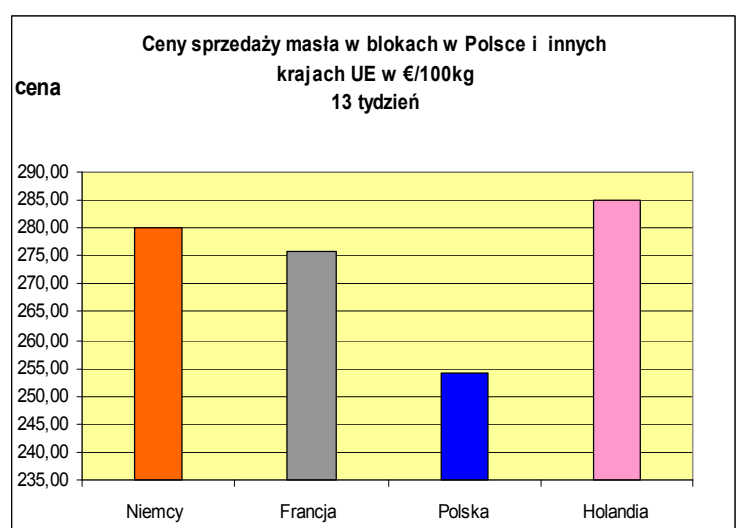
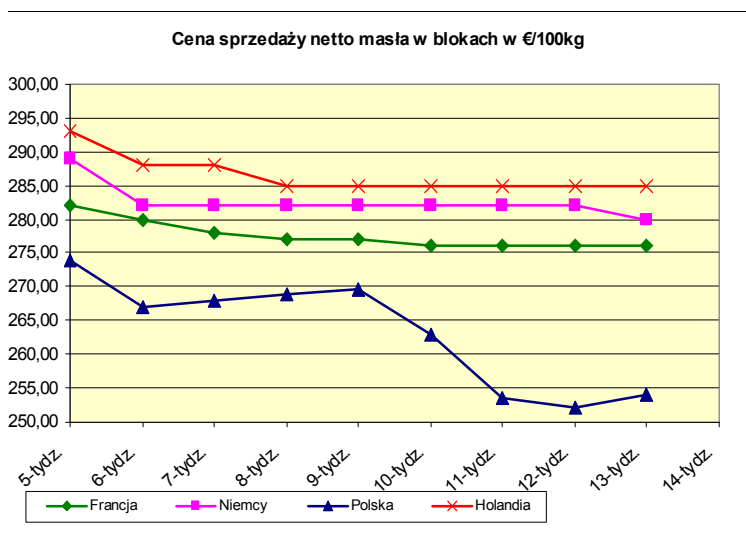
### Ceny skupu mleka surowego.



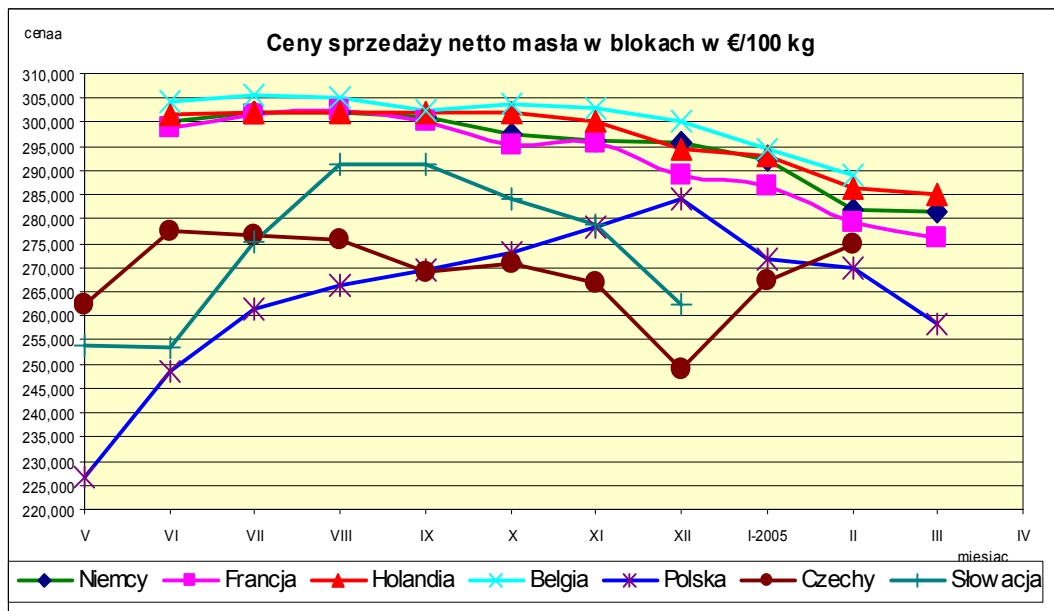
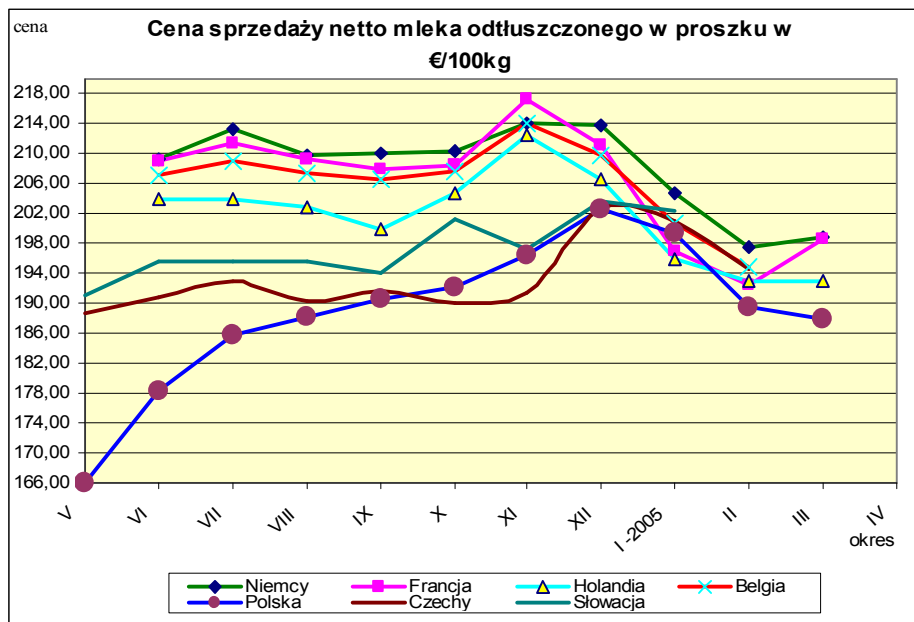
### Ceny sprzedaży netto odłuszczonego mleka w proszku.



### Ceny sprzedaży netto masła ekstra w blokach.



## VI. PORÓWNANIE ŚREDNICH MIESIĘCZNYCH CEN SPRZEDAŻY NETTO PODSTAWOWYCH PRODUKTÓW MLECZARSKICH W POLSCE I WYBRANYCH KRAJACH UNII EUROPEJSKIEJ.\*



\* Źródło: **FAMMU/FAPA** i wyliczenia własne

Biuletyn „**Rynek mleka**” ukazuje się w każdy czwartek o godz. 13<sup>00</sup>.

### Wydawca:

Ministerstwo Rolnictwa i Rozwoju Wsi, Departament Wspólnej Organizacji Rynków Rolnych  
ul. Wspólna 30 00-930 Warszawa

Internet: [strona ZSRIR](http://strona.ZSRIR) E-mail: [biuletyn@minrol.gov.pl](mailto:biuletyn@minrol.gov.pl)

### Autor:

Dariusz Banasiewicz, tel. (022) 623-12-01; fax (022) 623-27-06

E-mail Dariusz. [Banasiewicz@minrol.gov.pl](mailto:Banasiewicz@minrol.gov.pl)

### Warunki otrzymywania biuletynu:

Biuletyn udostępniany jest wszystkim zainteresowanym bezpłatnie.

**Wykorzystanie możliwe z dokładnym podaniem źródła**