


ZINTEGROWANY SYSTEM ROLNICZEJ INFORMACJI RYNKOWEJ

(podstawa prawna: ustawa o rolniczych badaniach rynkowych z dnia 30 marca 2001r.)

**RYNEK MLEKA**

Nr 13/2005

31 marca 2005r.



**NOTOWANIA Z OKRESU: 21-27.03.2005r.**

*Badanie cen sprzedaży prowadzone jest na reprezentatywnej próbie. Średnie ceny liczone są jako średnie ważone*

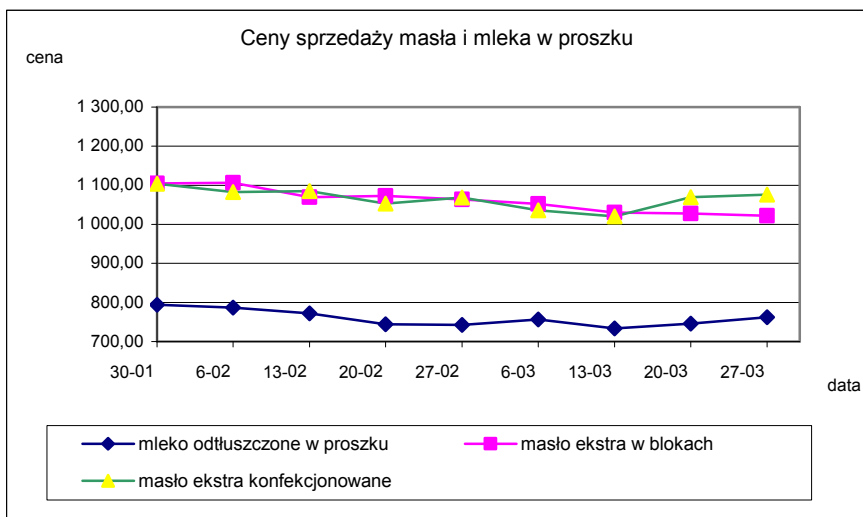
**I. CENY SPRZEDAŻY (NETTO) PRODUKTÓW MLECZARSKICH za 100kg.**

Daty podane w tabelach oznaczają ostatni dzień analizowanego tygodnia (poniedziałek-niedziela).

**Dane dla Polski.**

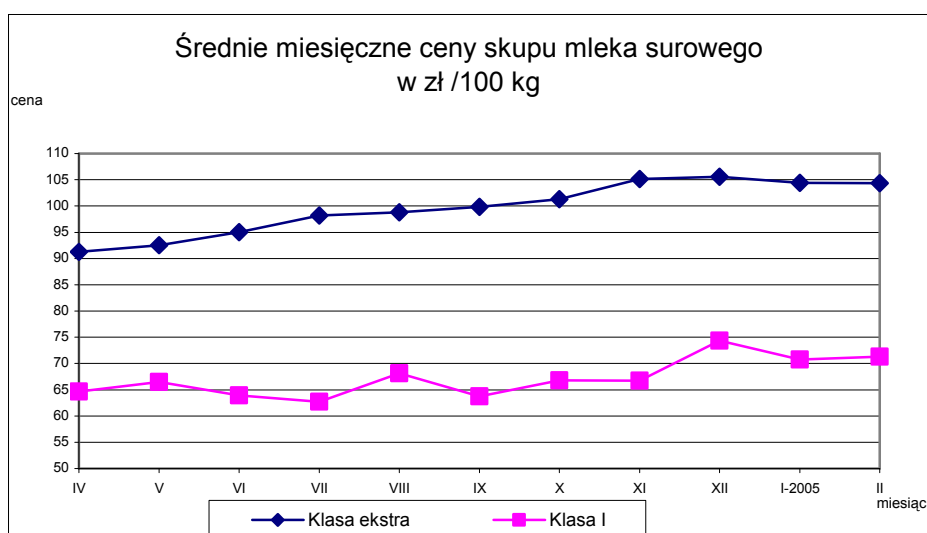
TOWAR	Rodzaj towaru	POLSKA		
		Cena [zł/100kg]		Tygodn. zmiana ceny [%]
		2005-03-27	2005-03-20	
Masło 82% tł., 16% wody	w blokach	1 021,77	1 027,67	-0,6
	konfekc.	1 075,65	1 069,83	0,5
Masło 80% tł., 16% wody, 2% soli	w blokach	--	--	--
<b>Masło</b>	<b>Ogółem</b>	<b>1 046,22</b>	<b>1 045,78</b>	<b>0,0</b>
Mleko w proszku	pełne	935,78	932,60	0,3
	odtłuszczone	761,81	745,67	2,2
	<b>Ogółem</b>	<b>787,33</b>	<b>772,70</b>	<b>1,9</b>
Mleko zagęszczone	słodzone	700,06	690,89	1,3
	niesłodzone	429,38	420,41	2,1
	<b>Ogółem</b>	<b>485,75</b>	<b>458,73</b>	<b>5,9</b>
Bezwodny tłuszcz mleczny		nld	--	--
Serwatka w proszku		191,32	180,54	6,0
Laktoza		--	--	--
Kazeina i kazeiniany		--	--	--

TOWAR	Zawartość tłuszczu	POLSKA		
		Cena [zł/100kg]		Tygodn. zmiana ceny [%]
		2005-03-27	2005-03-20	
Mleko spożywcze pasteryzowane	do 0,5%	100,11	98,11	2,0
	1,5-1,8%	113,27	113,21	0,1
	2%	127,20	126,84	0,3
	3,2%	132,87	132,71	0,1
	od 3,5%	138,18	138,25	-0,1
	<b>Ogółem</b>	<b>128,18</b>	<b>127,82</b>	<b>0,3</b>
Mleko spożywcze UHT	do 0,5%	163,81	163,80	0,0
	1,5-1,8%	153,11	153,69	-0,4
	2%	176,86	175,52	0,8
	3,2%	171,37	168,68	1,6
	od 3,5%	184,22	179,62	2,6
	<b>Ogółem</b>	<b>169,67</b>	<b>167,36</b>	<b>1,4</b>
Jogurt naturalny	do 0,5%	261,61	254,41	2,8
	1,5-1,8%	245,70	244,02	0,7
	2%	267,20	265,29	0,7
	3,2%	360,09	361,03	-0,3
	od 3,5%	377,99	380,16	-0,6
	<b>Ogółem</b>	<b>318,78</b>	<b>314,63</b>	<b>1,3</b>
Kefir	do 0,5%	206,19	199,18	3,5
	1,5-1,8%	234,72	233,76	0,4
	2%	240,95	235,91	2,1
	3,2%	nld	nld	-
	od 3,5%	--	--	--
	<b>Ogółem</b>	<b>236,66</b>	<b>232,86</b>	<b>1,6</b>
Śmietana i śmietanka	10-29%	429,93	423,67	1,5
	pow. 29%	558,93	542,75	3,0
	<b>Ogółem</b>	<b>465,97</b>	<b>457,70</b>	<b>1,8</b>



## Mleko surowe do skupu.

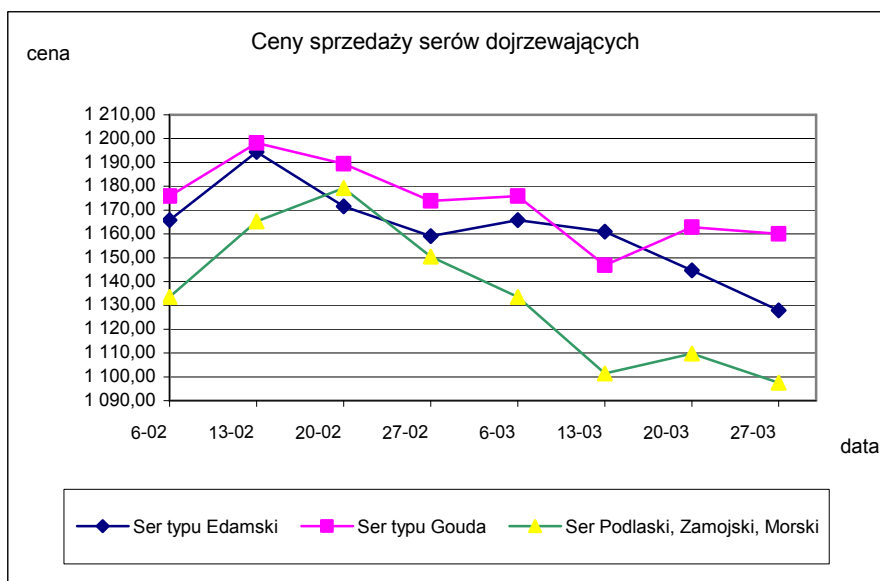
TOWAR	KLASA	POLSKA		
		Cena [zł/100kg]		Miesięczna. zmiana
		LUTY	STYCZEŃ	ceny [%]
Mleko surowe do skupu	ekstra	104,35	104,43	-0,1
	I	71,32	70,76	0,8



**Wykorzystanie możliwe z dokładnym podaniem źródła**

## Sery i twarogi

TOWAR	Rodzaj towaru	POLSKA		
		Cena [zł/100kg]		Tygodn. zmiana ceny [%]
		2005-03-27	2005-03-20	
SERY DOJRZEWAJĄCE	typu EDAMSKI	1 127,88	1 144,69	-1,5
	typu GOUDA	1 160,07	1 162,87	-0,2
	typu CHEDDAR	nld	nld	-
	typu EMENTALER	1 187,79	1 166,41	1,8
	PODLASKI, ZAMOJSKI, MORSKI	1 097,48	1 109,71	-1,1
	PARMEZAN	nld	nld	-
	RADAMER	1 266,82	1 294,65	-2,1
Ser typu MOZZARELLA		1 212,93	1 202,77	0,8
Ser typu FETA		989,47	992,93	-0,3
SERY PLEŚNIOWE		1 660,00	1 805,98	-8,1
SERY i TWAROGI ŚWIEŻE	twaróg min. 40% tł.	732,41	733,55	-0,2
	serek granulowany min. 40% tł.	614,38	622,20	-1,3



**Wykorzystanie możliwe z dokładnym podaniem źródła**

**Dane dla makroregionów \***

MAKROREGION												
KLASA	PÓLNOCNY			CENTRALNY			POLUDNIOWO-WSCHODNI			ZACHODNI		
	Cena [zł/100kg]		Miesięczna. zmiana	Cena [zł/100kg]		Miesięczna. zmiana	Cena [zł/100kg]		Miesięczna. zmiana	Cena [zł/100kg]		Miesięczna. zmiana
	luty	styczeń	cenę [%]	luty	styczeń	cenę [%]	luty	styczeń	cenę [%]	luty	styczeń	cenę [%]
EKSTRA	113,07	112,78	0,3	100,90	100,56	0,3	91,77	91,51	0,3	100,26	101,45	-1,2
I	84,58	81,89	3,3	66,84	67,43	-0,9	59,66	60,02	-0,6	59,03	58,52	0,9

MAKROREGION																	
TOWAR	Rodzaj towaru	PÓLNOCNY				CENTRALNY				POLUDNIOWO-WSCHODNI				ZACHODNI			
		Cena [zł/100kg]		Tygodn. zmiana	Cena [zł/100kg]		Tygodn. zmiana	Cena [zł/100kg]		Tygodn. zmiana	Cena [zł/100kg]		Tygodn. zmiana	Cena [zł/100kg]		Tygodn. zmiana	
		2005-03-27	2005-03-20	cenę [%]	2005-03-27	2005-03-20	cenę [%]	2005-03-27	2005-03-20	cenę [%]	2005-03-27	2005-03-20	cenę [%]	2005-03-27	2005-03-20	cenę [%]	
Masło 82% tł., 16% wody	w blokach	1 077,00	1 032,83	4,3	1 049,08	991,47	5,8	1 049,21	1 042,98	0,6	892,70	1 018,14	-12,3				
	konfekcjonowane	1 154,67	1 143,19	1,0	1 031,54	1 041,88	-1,0	1 105,27	1 071,40	3,2	1 051,66	1 049,14	0,2				
Masło 80% tł., 16% wody, 2% soli	w blokach	--	--	--	--	--	--	--	--	--	--	--	--				
<b>Masło</b>	<b>Ogółem</b>	<b>1 108,88</b>	<b>1 056,95</b>	<b>4,9</b>	<b>1 037,40</b>	<b>1 028,90</b>	<b>0,8</b>	<b>1 065,79</b>	<b>1 054,78</b>	<b>1,0</b>	<b>961,20</b>	<b>1 033,31</b>	<b>-7,0</b>				
Mleko w proszku	pełne	999,06	1 059,92	-5,7	889,13	873,12	1,8	1 010,01	955,27	5,7	928,38	917,61	1,2				
	odtłuszczone	784,25	758,83	3,4	757,17	742,31	2,0	734,96	748,46	-1,8	745,42	727,13	2,5				
<b>Mleko zagęszczone</b>	<b>Ogółem</b>	<b>796,12</b>	<b>765,98</b>	<b>3,9</b>	<b>798,18</b>	<b>789,36</b>	<b>1,1</b>	<b>834,46</b>	<b>798,71</b>	<b>4,5</b>	<b>756,22</b>	<b>740,86</b>	<b>2,1</b>				
Mleko zagęszczone	słodzone	--	--	--	nld	nld	-	--	--	--	nld	nld	-				
	miesłodzone	408,42	410,72	-0,6	--	--	--	--	--	--	nld	nld	-				
<b>Bezwodny tłuszcz mleczny</b>	<b>Ogółem</b>	<b>408,42</b>	<b>410,72</b>	<b>-0,6</b>	<b>nld</b>	<b>nld</b>	<b>-</b>	<b>--</b>	<b>--</b>	<b>--</b>	<b>nld</b>	<b>nld</b>	<b>-</b>				
Serwatka w proszku		nld	--	--	--	--	--	--	--	--	--	--	--				
Laktoza		185,71	187,89	-1,2	176,35	169,67	3,9	nld	181,52	-	nld	nld	-				
Kazeina i kazeiniany		--	--	--	--	--	--	--	--	--	--	--	--				

Wykorzystanie możliwe z dokładnym podaniem źródła



TOWAR	Rodzaj towaru	MAKROREGION											
		PÓLNOCNY			CENTRALNY			POLUDNIOWO-WSCHODNI			ZACHODNI		
		Cena [zł/100kg]	Tygodn. zmiana	Cena [zł/100kg]	Tygodn. zmiana	Cena [zł/100kg]	Tygodn. zmiana	Cena [zł/100kg]	Tygodn. zmiana	Cena [zł/100kg]	Tygodn. zmiana	Cena [zł/100kg]	Tygodn. zmiana
		2005-03-27	2005-03-20	2005-03-27	2005-03-20	2005-03-27	2005-03-20	2005-03-27	2005-03-20	2005-03-27	2005-03-20	2005-03-27	2005-03-20
SERY DOJRZEWAJĄCE	typu EDAMSKI	1 136,81	1 119,24	1 127,76	1 152,78	-2,2	1 114,81	1 097,25	1 114,81	1 097,25	1 150,64	1 241,82	-7,3
	typu GOUDA	1 169,96	1 149,46	1 145,61	1 172,69	-2,3	1 152,57	1 182,54	1 152,57	1 182,54	1 168,00	1 161,92	0,5
	typu CHEDDAR	--	--	nld	nld	-	--	--	--	--	--	--	--
	typu EMENTALER	1 114,44	1 124,57	nld	1 264,25	-	nld	nld	nld	nld	--	--	--
	PODLASKI, ZAMOJSKI, MORSKI	1 085,31	1 094,34	1 227,27	1 193,94	2,8	1 184,03	1 152,37	1 184,03	1 152,37	1 188,52	1 132,37	5,0
Ser typu MOZZARELLA	PARMEZAN	nld	nld	--	--	--	--	--	--	--	--	--	--
	RADAMER	--	--	nld	nld	-	1 265,54	1 295,98	1 265,54	1 295,98	--	--	--
	Ser typu FETA	nld	nld	nld	nld	-	nld	nld	nld	1 745,64	1 674,70	4,2	
SERY PLEŚNIOWE	Ser typu FETA	nld	nld	nld	nld	-	nld	nld	nld	nld	--	--	--
	SERY PLEŚNIOWE	nld	nld	nld	nld	-	nld	nld	nld	--	--	--	--
SERY i TWAROGI ŚWIEŻE	twaróg min. 40% tł.	683,46	685,17	749,51	738,16	1,5	663,48	656,24	663,48	656,24	791,33	838,51	-5,6
	serek granulowany min. 40% tł.	--	--	nld	nld	-	nld	nld	nld	nld	672,84	671,96	0,1

**\* -makroregiony sprzedaży produktów mleczarskich**

Północny :Woj.: pomorskie, warmińskie – mazurskie, podlaskie, kujawsko – pomorskie.

Centralny : Woj.: mazowieckie, łódzkie.

Południowo-Wschodni: Woj.: lubelskie, świętokrzyskie, podkarpackie, małopolskie, śląskie.

Zachodni: Woj.: opolskie, dolnośląskie, wielkopolskie, lubuskie, zachodnio-pomorskie.

**Wykorzystanie możliwe z dokładnym podaniem źródła**

## II. CENY NA GIELDACH TOWAROWYCH.

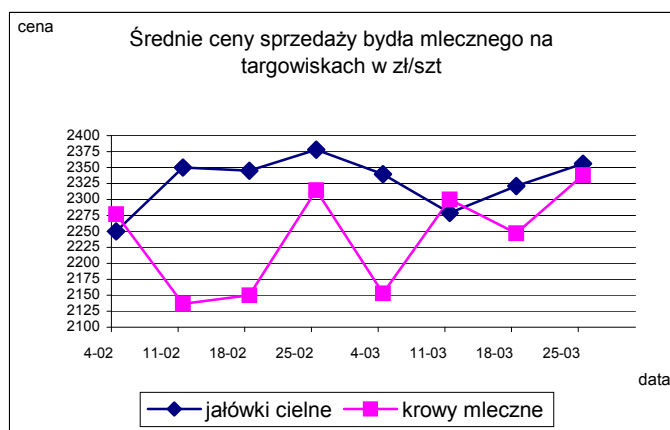
### Notowania cen na giełdach towarowych w okresie 21-25.03.2005r.

BRAK SPRZEDAŻY

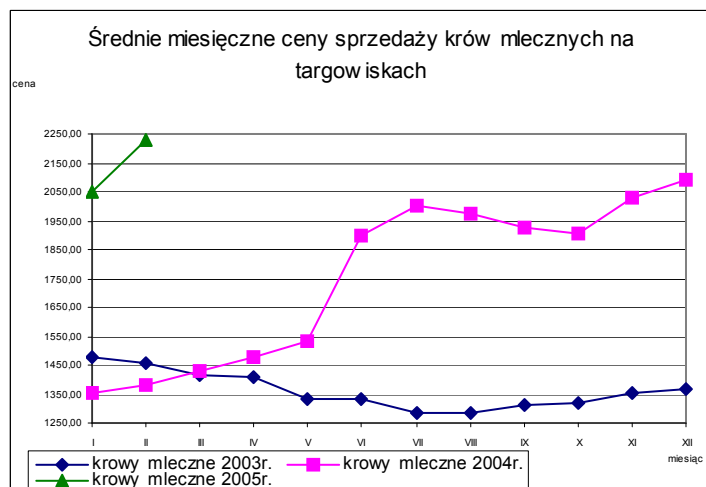
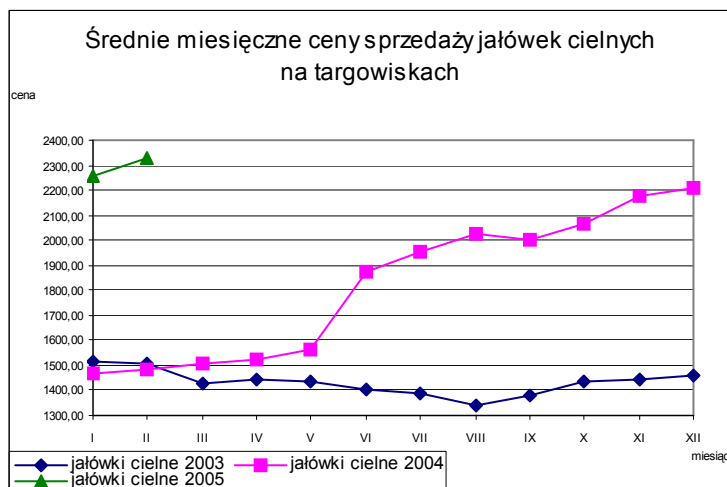
## III. CENY SPRZEDAŻY BYDŁA MLECZNEGO NA TARGOWISKACH.

### Notowania cen sprzedaży bydła mlecznego na targowiskach w okresie 21-25.03.2005r.

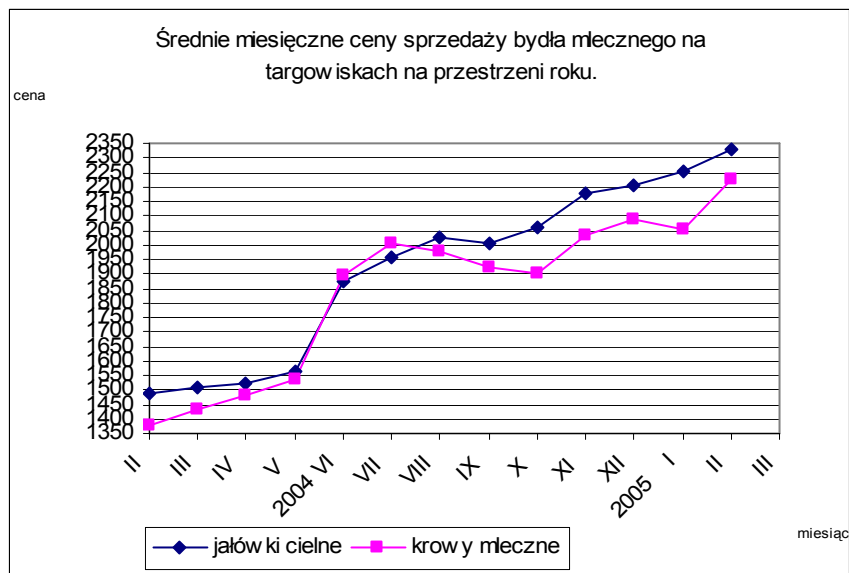
Kategoria bydła	Kategoria ceny	Tydzień		Zmiana tygodniowa w %
		analizowany 12/05	poprzedni 11/05	
jałówki cielne	min. w zł/szt	1800,00	1800,00	0,0
	max. w zł/szt	2800,00	3200,00	-12,5
	średnia w zł/szt	2356,25	2320,83	1,5
krowy mleczne	min. w zł/szt	1600,00	1480,00	8,1
	max. w zł/szt	3350,00	3000,00	11,7
	średnia w zł/szt	2338,24	2246,85	4,1



### Średnie miesięczne ceny sprzedaży bydła mlecznego na targowiskach.

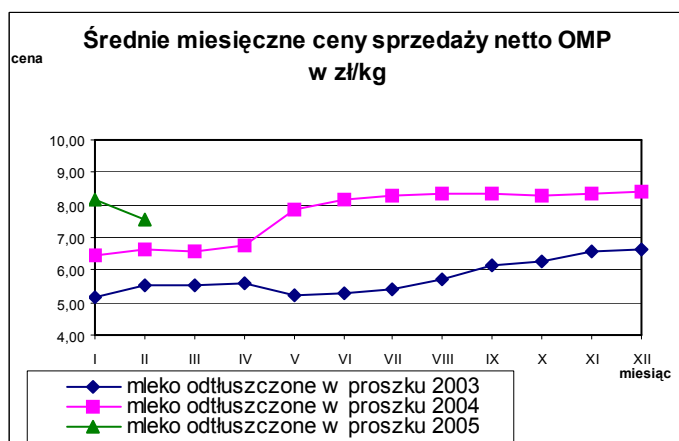


Wykorzystanie możliwe z dokładnym podaniem źródła

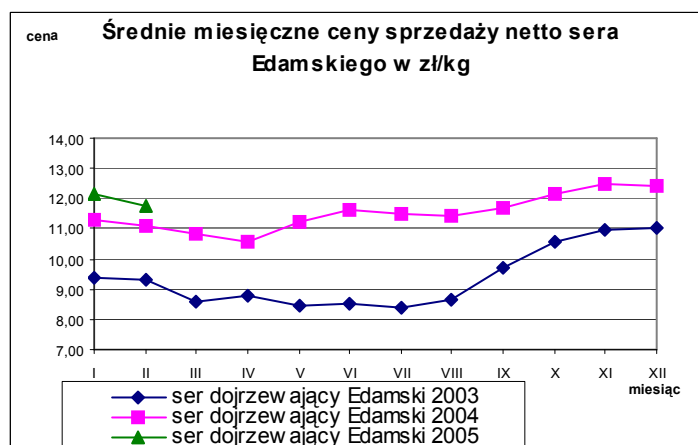


#### IV. ŚREDNIE MIESIĘCZNE CENY SPRZEDAŻY NETTO WYBRANYCH PRODUKTÓW MLECZARSKICH W PORÓWNANIU Z ROKIEM POPRZEDNIM w zł/kg.

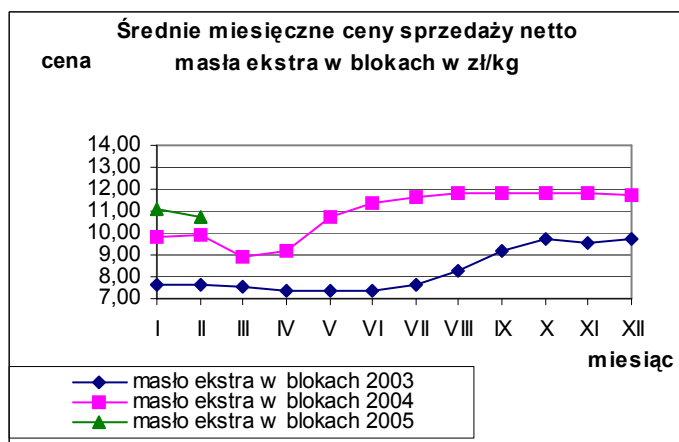
##### Mleko odtuszczone w proszku.



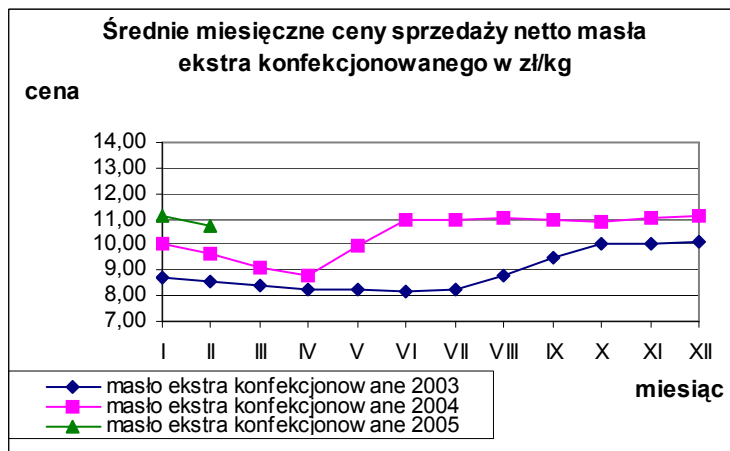
##### Ser dojrzewający Edamski.



##### Masło ekstra w blokach.



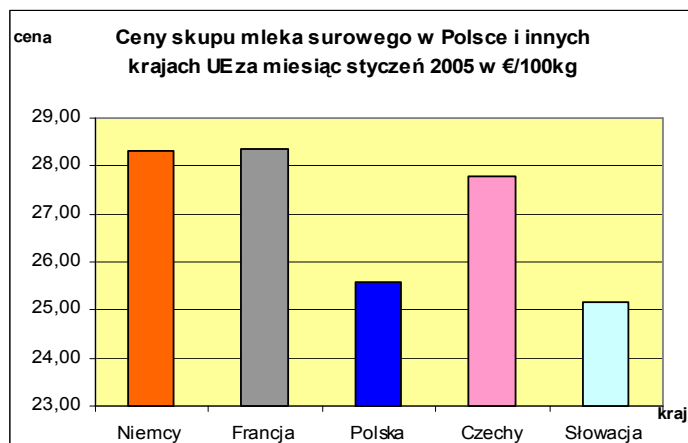
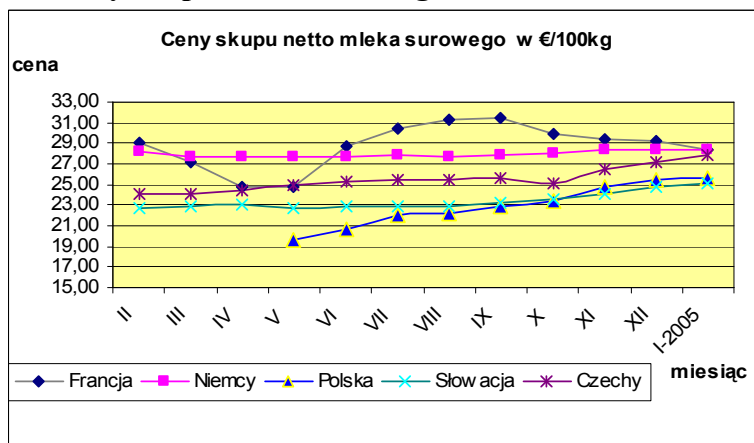
##### Masło ekstra konfekcjonowane.



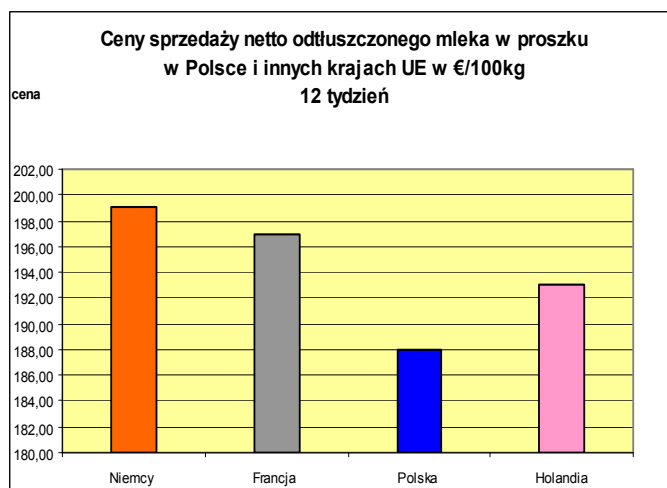
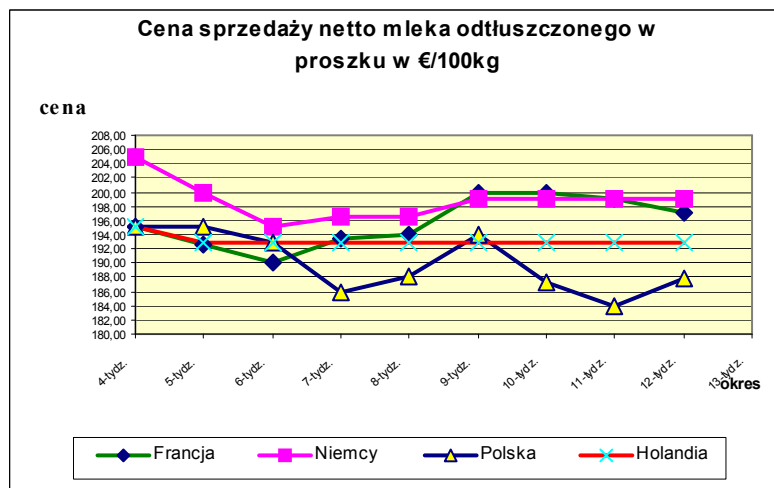


## V. PORÓWNANIE ŚREDNICH CEN NETTO PODSTAWOWYCH PRODUKTÓW MLECZARSKICH W POLSCE I WYBRANYCH KRAJACH UNII EUROPEJSKIEJ.

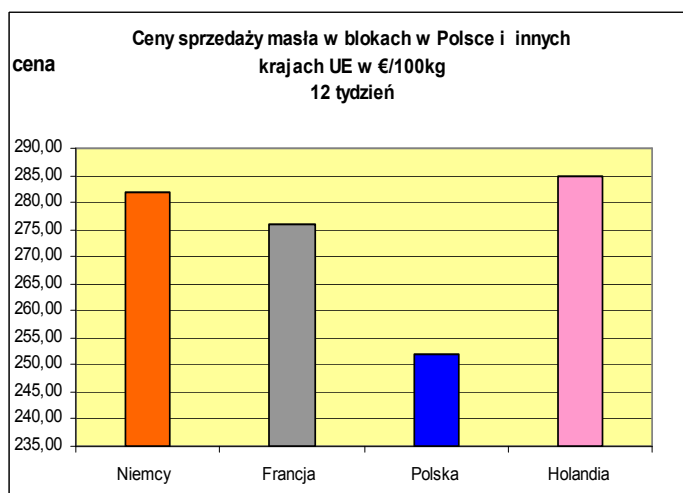
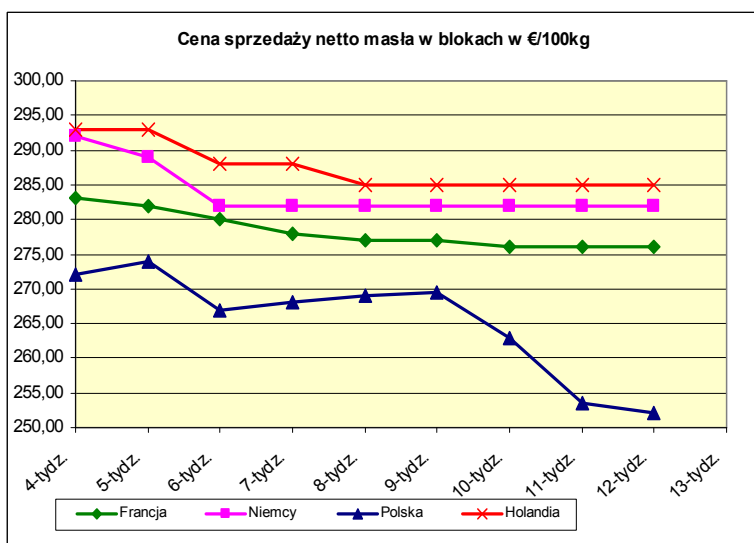
### Ceny skupu mleka surowego.



### Ceny sprzedaży netto odtłuszczonego mleka w proszku.

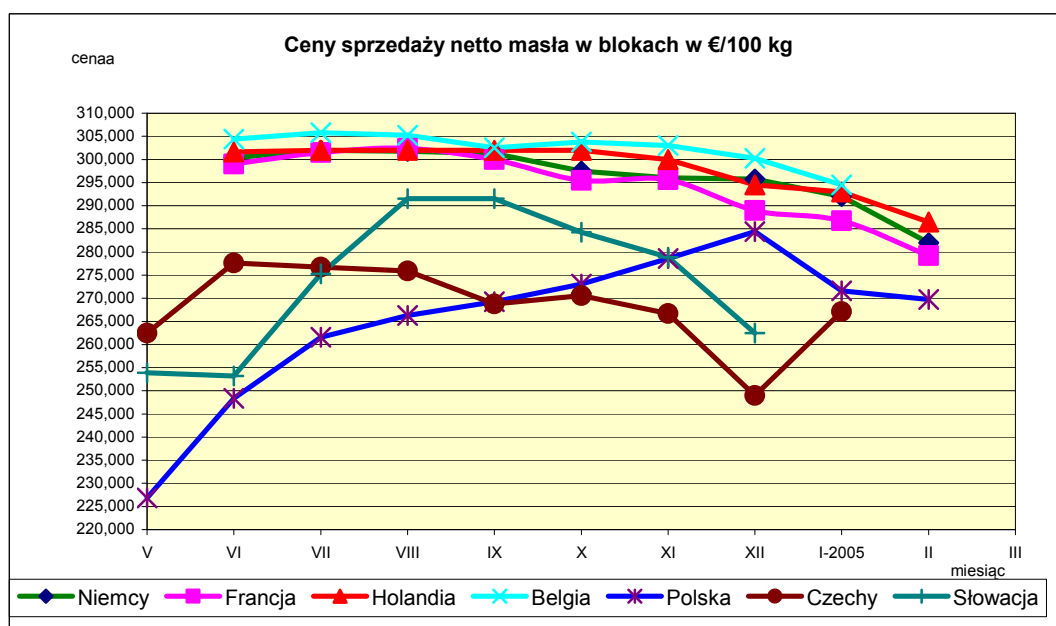
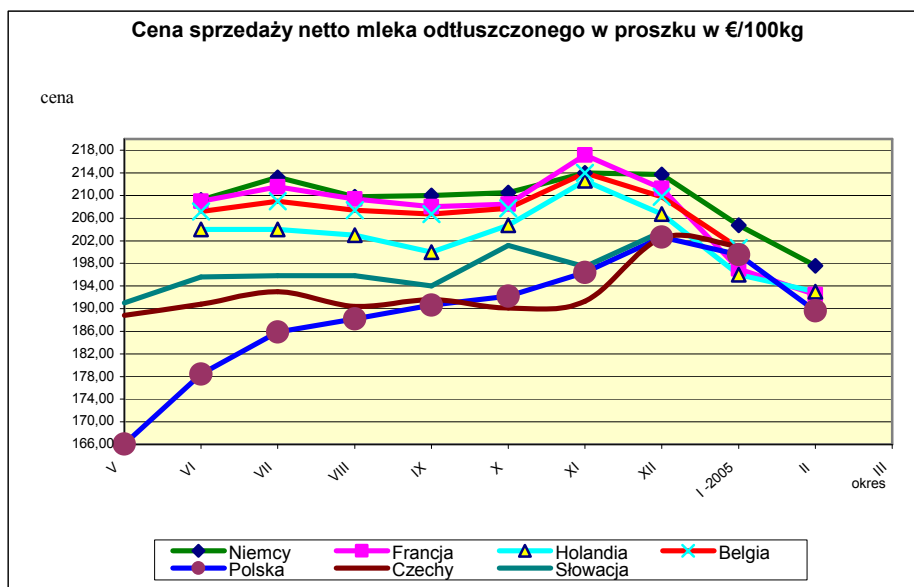


### Ceny sprzedaży netto masła ekstra w blokach.



*Wykorzystanie możliwe z dokładnym podaniem źródła*

## VI. PORÓWNANIE ŚREDNICH MIESIĘCZNYCH CEN SPRZEDAŻY NETTO PODSTAWOWYCH PRODUKTÓW MLECZARSKICH W POLSCE I WYBRANYCH KRAJACH UNII EUROPEJSKIEJ.\*



\* Źródło: *FAMMU/FAPA i wyliczenia własne*

Biuletyn „*Rynek mleka*” ukazuje się w każdy czwartek o godz. 13<sup>00</sup>.

### Wydawca:

Ministerstwo Rolnictwa i Rozwoju Wsi, Departament Wspólnej Organizacji Rynków Rolnych

ul. Wspólna 30 00-930 Warszawa

Internet: [strona ZSRIR](http://strona.ZSRIR) E-mail: [biuletyn@minrol.gov.pl](mailto:biuletyn@minrol.gov.pl)

### Autor:

Dariusz Banasiewicz, tel. (022) 623-12-01; fax (022) 623-27-06

E-mail Dariusz. [Banasiewicz@minrol.gov.pl](mailto:Banasiewicz@minrol.gov.pl)

### Warunki otrzymywania biuletynu:

Biuletyn udostępniany jest wszystkim zainteresowanym bezpłatnie.

*Wykorzystanie możliwe z dokładnym podaniem źródła*